

# Hasle bei Burgdorf Einwohnergemeinde



# JAHRESRECHNUNG 2021



## INHALTSVERZEICHNIS

1	BERICHTERSTATTUNG.....	5
1.1	Bericht.....	5
1.1.1	Erfolgsrechnung.....	6
1.1.2	Spezialfinanzierungen (SF).....	9
1.1.3	übrige Spezialfinanzierungen (SF) mit Gemeindereglement.....	10
1.1.4	Investitionsrechnung.....	10
1.1.5	Bilanz.....	10
1.1.6	Nachkredite.....	11
1.2	Spezialfinanzierungen.....	12
2	ECKDATEN.....	13
2.1	Übersicht.....	13
2.2	Selbstfinanzierung / Finanzierungsergebnis.....	14
2.3	Gestufte Erfolgsausweise.....	15
2.3.1	Gesamthaushalt.....	15
2.3.2	Allgemeiner Haushalt.....	16
2.3.3	Spezialfinanzierung Wasserversorgung.....	17
2.3.4	Spezialfinanzierung Abwasserentsorgung.....	18
2.3.5	Spezialfinanzierung Abfall.....	19
3	BILANZ.....	20
4	FUNKTIONEN.....	22
4.1	Erfolgsrechnung.....	22
4.1.1	Kommentar.....	23
4.2	Investitionsrechnung.....	27
5	SACHGRUPPEN.....	28

5.1 Erfolgsrechnung.....	28
5.2 Investitionsrechnung .....	29
6 GELDFLUSSRECHNUNG .....	30
7 FINANZKENNZAHLEN .....	32
7.1 Gesamthaushalt.....	32
7.2 Allgemeiner Haushalt.....	33
7.3 Spezialfinanzierung Wasserversorgung .....	33
7.4 Spezialfinanzierung Abwasserentsorgung .....	34
7.5 Spezialfinanzierung Abfall .....	34
7.6 Spezialfinanzierung Feuerwehr .....	34
8 ANTRAG DER EXEKUTIVE.....	35
9 BESTÄTIGUNGSBERICHT .....	37
10 GENEHMIGUNG DER JAHRESRECHNUNG .....	38
11 ANHANG.....	39
11.1 Regelwerk.....	39
11.1.1 Angewandtes Regelwerk .....	39
11.1.2 Bewertung Finanzvermögen .....	39
11.1.3 Bewertung Verwaltungsvermögen.....	40
11.1.4 Aktivierungsgrenzen .....	40
11.1.5 Bestehendes Verwaltungsvermögen.....	40
11.2 Grundlagen der Jahresrechnung .....	40
11.3 Eigenkapitalnachweis.....	41
11.4 Rückstellungsspiegel.....	42
11.5 Beteiligungsspiegel .....	43
11.6 Gewährleistungsspiegel.....	45
11.7 Anlagespiegel.....	46
11.8 Kreditkontrolle .....	49

11.8.1 Verpflichtungskredite für Investitionen.....	49
11.8.2 Nachkredite.....	50
11.9 Weitere massgebende Angaben.....	53
12 DETAILS ZUR RECHNUNG.....	55
12.1 Bilanz.....	55
12.2 Erfolgsrechnung nach Funktionen.....	66
12.3 Erfolgsrechnung nach Sachgruppen.....	94
12.4 Investitionsrechnung nach Funktionen.....	119
12.5 Investitionsrechnung nach Sachgruppen.....	123

# 1 BERICHTERSTATTUNG

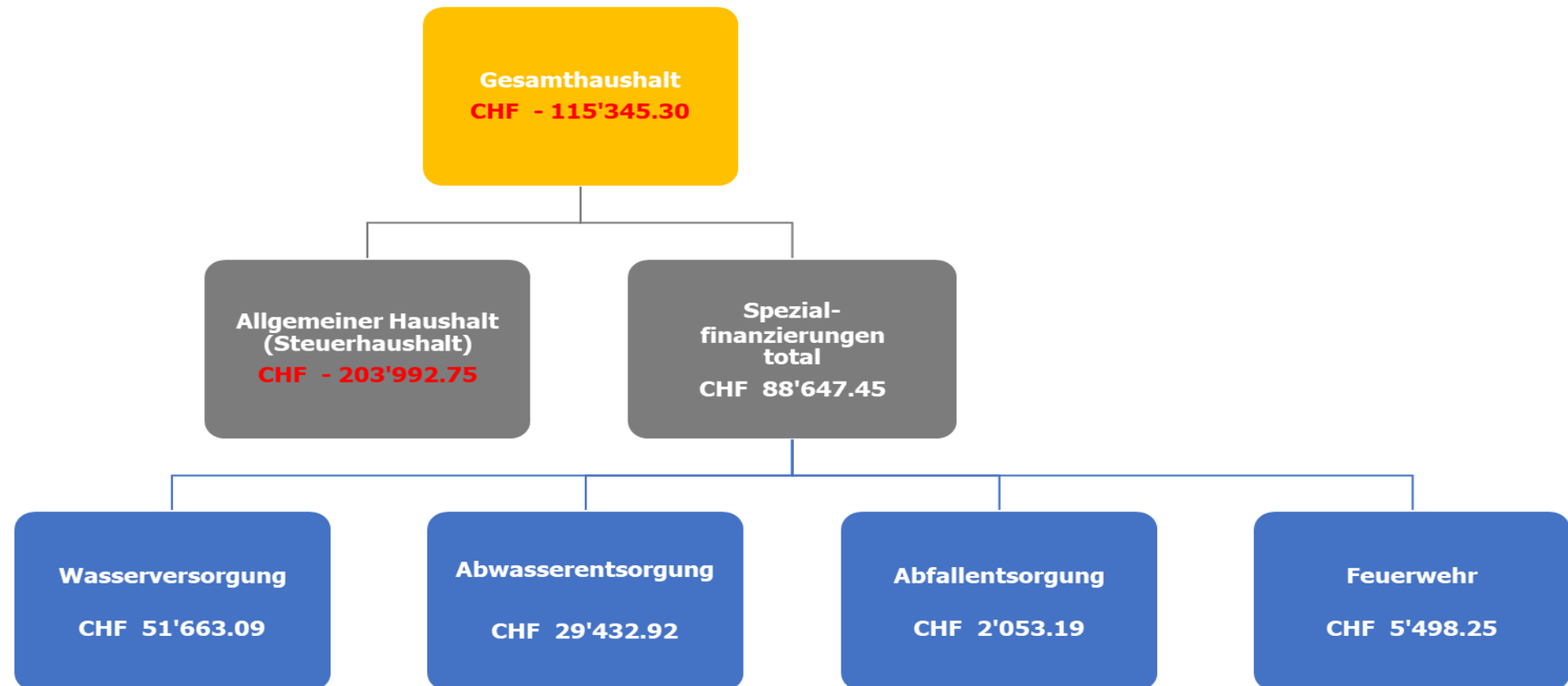
## 1.1 Bericht

### Allgemeines

Die Jahresrechnung 2021 wurde nach dem Rechnungslegungsmodell HRM2 gemäss Art. 70 Gemeindegesetz (GG, BSG 170.11). Die Buchhaltung wird mit der Software der Dialog Verwaltung-Data AG geführt. Verantwortlich ist die Leiterin der Abteilung Finanzen Brigitte Pfister, im Amt seit 1. September 2021.

### Ergebnisse

Nach HRM2 muss das Ergebnis des Gesamthaushalts genehmigt werden.



### 1.1.1 Erfolgsrechnung

#### Ergebnis Gesamthaushalt

Der Gesamthaushalt schliesst mit einem Aufwandüberschuss von CHF 115'345.30 ab. Budgetiert war ein Aufwandüberschuss von CHF 290'544.00. Somit schliesst das Gesamtergebnis um CHF 175'198.70 besser ab als budgetiert.

#### Ergebnis allgemeiner Haushalt (Steuerhaushalt)

Der allgemeine Haushalt schliesst mit einem Aufwandüberschuss von CHF 203'992.75 ab. Budgetiert war ein Aufwandüberschuss von CHF 57'144.00 resp. unter Ausschluss der Spezialfinanzierung Hundehaltung ein Aufwandüberschuss von CHF 60'624.00. Das Ergebnis ist folglich um CHF 146'848.75 resp. ohne Spezialfinanzierung Hundehaltung um CHF 143'368.75 schlechter als budgetiert.

#### Wichtigste Geschäftsfälle

- Der Verkauf Schulhaus Biembach musste bereits im Vorjahr verbucht werden (Mindereinnahmen CHF 640'000.00). Unter Ausschluss des budgetierten Verkaufserlöses schliesst der Gesamthaushalt CHF 815'198.70 besser ab.
- Bei den Spezialfinanzierungen Wasserversorgung, Abwasserentsorgung, Abfallentsorgung und Feuerwehr war insgesamt ein Aufwandüberschuss von CHF 233'100.00 budgetiert. Es resultiert ein Ertragsüberschuss von CHF 88'647.45, was einer Besserstellung von CHF 321'747.45 entspricht.
- Höhere Steuereinnahmen von CHF 354'426.70
- Minderausgaben Lastenausgleich Sozialhilfe von CHF 194'414.20

Die folgenden Kommentare beziehen sich auf die Sachgruppen des **Gesamthaushalts**. Weitere Bemerkungen siehe Ziffer 4.1.1 Funktionen und Ziffer 11.8.2 Nachkredittabelle.

#### Personalaufwand (Sachgruppe 30)

Der Personalaufwand ist um CHF 13'498.20 tiefer als budgetiert.

Wegen der Corona-Pandemie wurden weniger Sitzungen durchgeführt.

Infolge Personalwechsels mit Vakanzen fielen die Lohnkosten trotz zusätzlichen 100 Stellenprozenten ab 1. August 2021 und der Aufstockung der Anstellung der Leiterin Finanzen um 50 % ab 1. September 2021 tiefer aus als budgetiert. Entsprechend den tieferen Lohnkosten fielen auch die Arbeitgeberbeiträge tiefer aus.

#### Sachaufwand (Sachgruppe 31)

Der gesamte Sachaufwand liegt CHF 64'372.49 unter dem Budget.

Der Material- und Warenaufwand als Teil des Sachaufwandes liegt rund CHF 40'350.00 unter dem Budget.

Der Verkauf der Tageskarten SBB wurde eingestellt.

Es musste weniger Fremdwasser zugekauft werden.

Die Sonderausgaben in Bezug auf den Corona-Virus betragen CHF 13'500.00.

Es wurden CHF 13'300.00 weniger für Anschaffungen ausgegeben.

Die Kosten für Ver- und Entsorgung der Liegenschaften (Strom, Wasser, Abwasser) liegen CHF 26'700.00 unter dem Budget, sind aber ungefähr gleich hoch wie im Vorjahr.

Aufgrund hoher Bautätigkeit mussten vermehrt Fachberichte eingeholt werden.

Die Kosten Kehrlichtverbrennung waren rund CHF 20'500.00 zu hoch budgetiert, sind aber praktisch gleich hoch wie im Vorjahr.

Für den Friedhof und das Bestattungswesen sind rund CHF 22'000.00 tiefere Kosten angefallen.

Für die Vergabe der Schülertransporte wurde eine externe Firma beigezogen.

Die Maklergebühr Verkauf Schulhaus Biembach war im Rechnungsjahr budgetiert, der Verkauf wurde aber bereits im Vorjahr abgewickelt.

Obwohl weniger Schneeräumungsdienst erforderlich war, musste höherer Aufwand für den übrigen Winterdienst (Salzen etc.) betrieben werden.

Witterungsbedingt (Starkregen) war höherer Wiederinstandstellungsaufwand bei den Naturwegen erforderlich. Durch den Hangrutsch im Biembach mussten kurzfristig Massnahmen umgesetzt werden.

Die Schulen haben pandemiebedingt weniger Exkursionen, Schulreisen und Lager durchgeführt.

Ein Teil der Wertberichtigung für Steuerforderungen konnte aufgelöst werden. Für ausstehende Stromrechnungen bis und mit dem Jahr 2020 und älter wurde eine Wertberichtigung vorgenommen.

Der Gemeinderatskredit wurde nicht ausgeschöpft.

### **Abschreibungen (Sachgruppe 33)**

Das bestehende Verwaltungsvermögen wurde per 01.01.2016 zu Buchwerten ins HRM2 übernommen und beträgt im allgemeinen Haushalt CHF 6'403'351.12. Dieses wird gemäss Beschluss der Einwohnergemeindeversammlung vom Dezember 2015 innert elf Jahren bis und mit ins Jahr 2026 abgeschrieben (CHF 582'124.00 pro Jahr).

Die ordentlichen Abschreibungen sind abhängig von den getätigten Investitionen. Da nicht alle budgetierten Projekte ausgeführt wurden, fallen die Abschreibungen tiefer aus als im Budget berechnet.

Die Ortsplanung konnte nicht abgeschlossen werden und entsprechend mussten noch keine Abschreibungen vorgenommen werden.

### **Finanzaufwand (Sachgruppe 34)**

Mit dem Sozialdienst Burgdorf wurden monatliche Vorauszahlungen vereinbart, weshalb keine Zinskosten auf den Zahlungen für Sozialhilfeleistungen mehr anfallen.

Das Schulhaus Biembach wurde im Vorjahr vom Verwaltungs- ins Finanzvermögen umgegliedert, entsprechend sind alle Kosten als Finanzaufwand und nicht mehr als Sachaufwand zu verbuchen.

Die Vergütungszinse Steuern sind tiefer als budgetiert, aber ungefähr gleich hoch wie im Vorjahr.

### **Transferaufwand / Finanz- und Lastenausgleich (Sachgruppe 36)**

Im Transferaufwand sind unter anderem alle Buchungen im Zusammenhang mit dem Finanz- und Lastenausgleich vom Kanton Bern sowie Beiträge an Gemeinwesen und Dritte enthalten.

Die Zahlungen Lastenausgleich Lehrergehälter liegen rund CHF 40'000.00 unter dem Budget. Die Zahlungen Lastenausgleich Sozialhilfe werden jeweils gemäss Vorgaben vom Kanton budgetiert und sind effektiv CHF 194'400.00 tiefer ausgefallen.

Die Schulgelder an andere Gemeinden sind abhängig von den effektiven Schülerzahlen. Für die Gemeinde Rüegsau und den Gymnasialunterricht wurden im Budget zu wenige und für die Zahlungen an Lützelflüh zu viele SchülerInnen berechnet.

Die Gemeindeanteile an den Lastenausgleich EL und ÖV liegen unter den Vorgaben des Kantons.

Im Budget waren Beiträge an Tagesfamilien Emme berücksichtigt. Inzwischen wurde auf das System KiBon umgestellt. Die Nettokosten sind unwesentlich höher.

### **Interne Verrechnungen (Sachgruppe 39)**

Auf die interne Verrechnung von Material und Dienstleistungen zwischen den Kostenstellen 2170 Schulliegenschaften einerseits und 3290 übrige Kultur sowie 3410 Sport wird verzichtet.

### **Fiskalertrag (Sachgruppe 40)**

Die Steueranlage beträgt 1.79 Einheiten und die Liegenschaftssteuer 1.20 Promille auf dem amtlichen Wert.

Die Einkommenssteuern fielen CHF 81'500.00 tiefer aus als budgetiert, gleichzeitig mussten aus Steuerteilungen netto CHF 24'500.00 mehr an andere Gemeinden weitergeleitet werden.

Die Quellensteuern liegen CHF 29'800.00 über dem Budget sind aber CHF 38'800.00 tiefer als im Vorjahr.

Aus Gewinnsteuern Juristischer Personen sind CHF 165'200.00 mehr eingegangen als budgetiert, aber fast gleich viel wie im Vorjahr.

Die Liegenschaftssteuern wurden zu hoch budgetiert.

Die Grundstückgewinnsteuern liegen CHF 251'600.00 über dem Budget. Die Mehreinnahmen sind auf einen aussergewöhnlich hohen Fall zurückzuführen.

Für Steuern auf Sonderveranlagungen sowie Erbschafts- und Schenkungssteuern können im Budget jeweils nur Annahmen getroffen werden.

### **Entgelte (Sachgruppe 42)**

Im Bereich Einwohnerkontrolle und Baupolizei (=Baubewilligungen) konnten höhere Gebühren vereinnahmt werden.

Sowohl im Bereich Wasser wie auch beim Abwasser wurden höhere Einnahmen erzielt, gegenüber dem Vorjahr sind jedoch die verbrauchsabhängigen Gebühren leicht gesunken. Die Grundgebühren nehmen dagegen zu. Es konnten ausserordentlich hohe Anschlussgebühren für die Wasserversorgung und die Abwasserentsorgung in Rechnung gestellt werden.

Der Verkauf der Tageskarten SBB wurde eingestellt.

Aufgrund eines Schlüsselverlusts bei der Schulanlage Preisegg wurde die Schliessanlage ersetzt und ein Teil der Kosten konnte zurückgefordert werden.

### **Finanzertrag (Sachgruppe 44)**

Der Zinssatz für die interne Verzinsung der Spezialfinanzierungen wurde vom Gemeinderat analog dem Zinssatz für die langfristigen Darlehen festgelegt. Verzinst werden müssen die Guthaben abzüglich des noch bestehenden Verwaltungsvermögens.

Der Verkaufserlös Schulhaus Biembach musste bereits im Jahr 2020 buchhalterisch erfasst werden und fehlt deshalb in der vorliegenden Jahresrechnung.

Aufgrund der Pandemie resultieren weniger Drittbenutzungen der Schulanlagen und somit weniger Erträge.



## **Transferertrag (Sachgruppe 46)**

Der Gemeindeanteil an der Direkten Bundessteuer wird seit dem Jahr 2020 ausbezahlt. Dadurch sollen Ertragsausfälle aus den Entlastungen bei den Gewinnsteuern der Juristischen Personen ausgeglichen werden.

Die Spezialfinanzierung Hundehaltung wurde vom Gemeinderat aufgehoben, weil eine reglementarische Grundlage fehlte. Das Kapital wurde zu Gunsten des allgemeinen Steuerhalts aufgelöst.

Weniger SchülerInnen aus anderen Gemeinden haben den Schulunterricht in der Gemeinde Hasle b.B. besucht und somit wurden weniger Schulgelder eingenommen.

Die Zuschüsse aus dem Finanzausgleich für Mindestausstattung und Disparitätenabbau werden aufgrund der Steuereinnahmen der drei Vorjahre berechnet. Die hohen Einnahmen bei den Gewinnsteuern Juristische Personen wirken sich somit als Mindereinnahmen beim Finanzausgleich aus.

### **1.1.2 Spezialfinanzierungen (SF)**

#### **SF Wasserversorgung**

Die Wasserversorgung schliesst mit einem Ertragsüberschuss von CHF 51'663.09 ab. Budgetiert war ein Aufwandüberschuss von CHF 101'250.00. Das entspricht einer Besserstellung von CHF 152'913.09.

Im Budget war die Einlage in den Werterhalt noch mit 100 % berechnet. Seit dem Vorjahr wird aber nur noch der vorgeschriebene Mindestsatz von 60% eingelegt.

Das Eigenkapital (Rechnungsausgleich) der SF Wasserversorgung beträgt Ende 2021 CHF 1'003'742.01.

Der Bestand des Werterhalts beläuft sich auf CHF 883'047.75.

#### **SF Abwasserentsorgung**

Die Abwasserentsorgung schliesst mit einem Ertragsüberschuss von CHF 29'432.92 ab. Budgetiert war ein Aufwandüberschuss von CHF 99'850.00. Die Besserstellung gegenüber dem Budget beträgt somit CHF 129'282.92.

Analog dem Werterhalt der Wasserversorgung wurde auch der Werterhalt der Abwasserentsorgung und der ARA mittleres Emmental von 100% auf 60% reduziert.

Das Eigenkapital (Rechnungsausgleich) der SF Abwasserentsorgung beträgt CHF 291'781.56.

Der Bestand des Werterhalts SF Abwasserentsorgung beläuft sich auf CHF 4'540'531.30.

Der Bestand des Werterhalts ARA mittleres Emmental beläuft sich auf CHF 798'396.65.

#### **SF Abfall**

Die Abfallentsorgung schliesst mit einem Ertragsüberschuss von CHF 2'053.19 ab. Budgetiert war ein Aufwandüberschuss von CHF 32'000.00. Die Besserstellung gegenüber dem Budget beträgt somit CHF 34'053.19.

Die Kosten für die Kehrichtverbrennung waren zu hoch budgetiert.

Das Eigenkapital (Rechnungsausgleich) der SF Abfall beträgt CHF 500'372.33.

### **1.1.3 übrige Spezialfinanzierungen (SF) mit Gemeindereglement**

#### **SF Feuerwehr**

Die SF Feuerwehr schliesst mit einem Ertragsüberschuss von CHF 5'498.25 ab. Budgetiert war ein Ertragsüberschuss von CHF 3'180.00. Die Besserstellung gegenüber dem Budget beträgt somit CHF 2'318.25.

Der Beitrag an die Gemeinde Lützelflüh für die Feuerwehr Brandis ist tiefer als budgetiert.

Das Eigenkapital (Rechnungsausgleich) der SF Feuerwehr beträgt CHF 380'030.11.

#### **SF Hundehaltung**

Jede SF benötigt eine reglementarische Grundlage. Ein Reglement für die SF Hundehaltung war nicht vorhanden, deshalb hat der Gemeinderat beschlossen, die SF im Jahr 2021 aufzuheben und das vorhandene Kapital zu Gunsten des Allgemeinen Haushaltes aufzulösen.

Es wird weiterhin darauf geachtet, dass die Einnahmen aus der Hundetaxe die Aufwände für die Entsorgung (Robidog) decken.

### **1.1.4 Investitionsrechnung**

Im Jahr 2021 wurden Nettoinvestitionen von CHF 336'375.23 getätigt. Budgetiert waren Nettoinvestitionen von CHF 1'547'800.00.

Die Abweichungen sind in der detaillierten Investitionsrechnung ab Seite 118 ersichtlich.

### **1.1.5 Bilanz**

Die Bilanzsumme beträgt per 31.12.2021 CHF 20'196'870.42 (Vorjahr: CHF 19'886'764.08).

Davon beträgt das Finanzvermögen CHF 10'063'497.37 (Vorjahr: CHF 9'240'728.76). Dies entspricht einer Zunahme um CHF 822'768.61.

Die Flüssigen Mittel haben knapp 1 Mio. Franken abgenommen. Die Kontokorrentschuld gegenüber der Schwellenkorporation Hasle von CHF 565'400.00 wurde ausgeglichen.

Die Steuerforderungen sind um rund CHF 245'100.00 gesunken.

Die getätigten Akontozahlungen an den Sozialdienst der Stadt Burgdorf werden nach Vorliegen der Abrechnung mit dem Kanton für den Lastenausgleich verrechnet. Das Guthaben beträgt CHF 1'984'956.30.

Das Verwaltungsvermögen beträgt per 31.12.2021 CHF 10'133'373.05 (Vorjahr: CHF 10'646'035.32), was einer Abnahme um CHF 512'662.27 entspricht.

Eine Abnahme des Verwaltungsvermögens bedeutet, dass die Abschreibungen höher sind als die getätigten Nettoinvestitionen.

Das Fremdkapital beträgt per 31.12.2021 CHF 4'763'335.16 (Vorjahr: CHF 4'930'999.60). Das Fremdkapital ist um CHF 167'664.44 gesunken. Die offenen Kreditorenrechnungen per Ende Jahr waren knapp CHF 395'000.00 höher als Ende 2020 und die Schuld gegenüber der Schwellenkorporation wurde beglichen.

Das Eigenkapital beträgt Ende 2021 CHF 15'433'535.26 (Vorjahr: CHF 14'955'764.48) und hat um CHF 477'770.78 zugenommen. Die Zunahme stammt aus Einlagen in die Spezialfinanzierungen und die Werterhalt-Konten abzüglich dem Aufwandüberschuss des Rechnungsjahres.

Der Bilanzüberschuss beträgt CHF 6'095'983.74 (Vorjahr: CHF 6'299'976.49), das **massgebliche Eigenkapital** (Eigenkapital ohne Verpflichtungen gegenüber Spezialfinanzierungen) beläuft sich auf CHF 7'114'055.29 (Vorjahr: CHF 7'129'178.74). Das entspricht einer Reserve von gut 18.1 Steueranlagezehnteln oder dem Ertrag der allgemeinen Steuereinnahmen eines Jahres.

### 1.1.6 Nachkredite

Unter Ziff. 11.8.2 werden sämtliche Nachkredite über CHF 3'000 detailliert aufgeführt und begründet:

Total	CHF	1'318'135.97
davon		
gebunden	CHF	792'209.75
Kompetenz Gemeinderat	CHF	525'926.22
durch Stimmberechtigte zu beschliessen	CHF	0.00

## 1.2 Spezialfinanzierungen

(Gebührenfinanzierte Bereiche gemäss Art. 30 Bst. b FHDV)

	Rechnung 2021	Budget 2021	Rechnung 2020
<b>SF Wasserversorgung</b>			
Erfolg	51'663.09	-101'250.00	24'206.57
Verwaltungsvermögen (netto)	1'320'425.25		1'207'698.50
Bestand Werterhalt	883'047.75		616'765.40
Bestand Spezialfinanzierung	1'003'742.01		952'078.92
<b>SF Abwasserentsorgung</b>			
Erfolg	29'432.92	-99'850.00	36'280.69
Verwaltungsvermögen (netto)	166'393.75		204'417.05
Verwaltungsvermögen ARA (netto)	371'553.86		371'092.46
Bestand Werterhalt	4'540'531.30		4'271'925.60
Bestand Werterhalt ARA	798'396.65		703'850.30
Bestand Spezialfinanzierung	291'781.56		262'348.64
<b>SF Abfall</b>			
Erfolg	2'053.19	-32'000.00	11'239.25
Verwaltungsvermögen (netto)	1'521.00		1.00
Bestand Spezialfinanzierung	500'372.33		498'319.14
<b>SF Feuerwehr</b>			
Erfolg	5'498.25	3'180.00	56'812.20
Verwaltungsvermögen (netto)	-		-
Bestand Spezialfinanzierung	380'030.11		374'531.86
<b>SF Hundehaltung      Aufgehoben</b>			
Erfolg	-	-3'480.00	1'140.77
Verwaltungsvermögen (netto)	-		-
Bestand Spezialfinanzierung	-		13'150.92

## 2 ECKDATEN

### 2.1 Übersicht

	<b>Rechnung 2021</b>	<b>Budget 2021</b>	<b>Rechnung 2020</b>
Jahresergebnis ER Gesamthaushalt	-115'345.30	-290'544.00	873'891.15
Jahresergebnis ER Allgemeiner Haushalt	-203'992.75	-57'144.00	744'211.67
Jahresergebnis gesetzliche Spezialfinanzierungen	83'149.20	-233'100.00	71'726.51
Steuerertrag natürliche Personen	5'544'188.65	5'612'500.00	5'812'199.00
Steuerertrag juristische Personen	532'472.40	372'500.00	559'866.35
Liegenschaftssteuer	603'147.55	631'000.00	601'899.80
Nettoinvestitionen	336'375.23	1'547'800.00	1'009'248.00
Bestand Finanzvermögen	10'063'497.37		9'240'728.76
Bestand Verwaltungsvermögen Gesamthaushalt	10'133'373.05		10'646'035.32
Bestand Verwaltungsvermögen Allgemeiner Haushalt	8'645'034.05		8'862'826.01
Bestand Verwaltungsvermögen Spezialfinanzierungen	1'488'339.00		1'783'208.01
Fremdkapital	4'763'335.16		4'930'999.60
Eigenkapital	15'433'535.26		14'955'764.48
Reserven	720'769.25		720'769.25
Bilanzüberschuss	6'095'983.74		6'299'976.49

## 2.2 Selbstfinanzierung / Finanzierungsergebnis

		Rechnung 2021	Budget 2021	Rechnung 2020
Ergebnis Gesamthaushalt	90	-115'345.30	-233'400.00	873'891.15
Abschreibungen Verwaltungsvermögen	33 +	837'725.20	885'823.00	822'153.63
Einlagen in Fonds und Spezialfinanzierungen	35 +	704'306.90	622'000.00	472'392.00
Entnahmen aus Fonds und Spezialfinanzierungen	45 -	-74'872.50	-56'500.00	-128'223.10
Wertberichtigung Darlehen Verwaltungsvermögen	364 +	-	-	-
Wertberichtigung Beteiligungen Verwaltungsvermögen	365 +	-	-	-
Abschreibungen Investitionsbeiträge	366 +	11'312.30	12'800.00	11'805.44
Einlagen in das Eigenkapital	389 +	38'895.80	8'220.00	7'380.96
Entnahmen aus dem Eigenkapital	489 -	-62'063.20	-8'220.00	
Aufwertung Verwaltungsvermögen	4490 -	-	-	-
<b>Selbstfinanzierung</b>		<b>1'339'959.20</b>	<b>1'230'723.00</b>	<b>2'059'400.08</b>
Investitionsausgaben	690 +	485'375.23	1'547'800.00	1'125'448.00
Investitionseinnahmen	590 -	-149'000.00	-	-116'200.00
<b>Nettoinvestitionen</b>		<b>336'375.23</b>	<b>1'547'800.00</b>	<b>1'009'248.00</b>
<b>Finanzierungsergebnis</b>		<b>1'003'583.97</b>	<b>-317'077.00</b>	<b>1'050'152.08</b>

## 2.3 Gestufte Erfolgsausweise

### 2.3.1 Gesamthaushalt

	Rechnung 2021	Budget 2021	Rechnung 2020
<b>Betrieblicher Aufwand</b>			
30 Personalaufwand	850'316.80	863'815.00	770'586.10
31 Sach- und übriger Betriebsaufwand	2'587'593.51	2'651'966.00	2'594'749.18
33 Abschreibungen Verwaltungsvermögen	837'725.20	885'823.00	822'153.63
35 Einlagen in Fonds und Spezialfinanzierungen	704'306.90	622'000.00	472'392.00
36 Transferaufwand	6'718'980.85	6'849'790.00	6'502'157.04
37 Durchlaufende Beiträge	-	-	-
<b>Total betrieblicher Aufwand</b>	<b>11'698'923.26</b>	<b>11'873'394.00</b>	<b>11'162'037.95</b>
<b>Betrieblicher Ertrag</b>			
40 Fiskalertrag	7'211'424.85	6'842'000.00	7'314'879.75
41 Regalien und Konzessionen	142'908.00	140'000.00	144'308.00
42 Entgelte	1'750'392.38	1'484'550.00	1'518'077.51
43 Verschiedene Erträge	309.12	-	50.35
45 Entnahmen aus Fonds und Spezialfinanzierungen	74'872.50	56'500.00	128'223.10
46 Transferertrag	2'082'201.07	2'090'500.00	2'029'491.70
47 Durchlaufende Beiträge	-	-	-
<b>Total betrieblicher Ertrag</b>	<b>11'262'107.92</b>	<b>10'613'550.00</b>	<b>11'135'030.41</b>
<b>ERGEBNIS AUS BETRIEBLICHER TÄTIGKEIT</b>	<b>-436'815.34</b>	<b>-1'259'844.00</b>	<b>-27'007.54</b>
34 Finanzaufwand	83'654.11	57'270.00	62'984.42
44 Finanzertrag	381'956.75	1'026'570.00	971'264.07
<b>ERGEBNIS AUS FINANZIERUNG</b>	<b>298'302.64</b>	<b>969'300.00</b>	<b>908'279.65</b>
<b>OPERATIVES ERGEBNIS</b>	<b>-138'512.70</b>	<b>-290'544.00</b>	<b>881'272.11</b>
38 Ausserordentlicher Aufwand	38'895.80	8'220.00	7'380.96
48 Ausserordentlicher Ertrag	62'063.20	8'220.00	-
<b>AUSSERORDENTLICHES ERGEBNIS</b>	<b>23'167.40</b>	<b>-</b>	<b>-7'380.96</b>
<b>GESAMTERGEBNIS ERFOLGSRECHNUNG</b>	<b>-115'345.30</b>	<b>-290'544.00</b>	<b>873'891.15</b>

### 2.3.2 Allgemeiner Haushalt

	Rechnung 2021	Budget 2021	Rechnung 2020
<b>Betrieblicher Aufwand</b>			
30 Personalaufwand	847'610.40	851'615.00	762'231.45
31 Sach- und übriger Betriebsaufwand	2'120'890.96	2'109'636.00	2'080'953.53
33 Abschreibungen Verwaltungsvermögen	806'848.15	840'123.00	803'281.73
35 Einlagen in Fonds und Spezialfinanzierungen	-	-	-
36 Transferaufwand	6'272'937.35	6'386'200.00	6'067'275.30
37 Durchlaufende Beiträge	-	-	-
<b>Total betrieblicher Aufwand</b>	<b>10'048'286.86</b>	<b>10'187'574.00</b>	<b>9'713'742.01</b>
<b>Betrieblicher Ertrag</b>			
40 Fiskalertrag	7'211'424.85	6'842'000.00	7'295'759.75
41 Regalien und Konzessionen	142'908.00	140'000.00	144'308.00
42 Entgelte	138'751.40	120'850.00	125'022.05
43 Verschiedene Erträge	308.30	-	50.35
45 Entnahmen aus Fonds und Spezialfinanzierungen	-	-	6'342.00
46 Transferertrag	2'073'195.87	2'082'000.00	2'005'657.70
47 Durchlaufende Beiträge	-	-	-
<b>Total betrieblicher Ertrag</b>	<b>9'566'588.42</b>	<b>9'184'850.00</b>	<b>9'577'139.85</b>
<b>ERGEBNIS AUS BETRIEBLICHER TÄTIGKEIT</b>	<b>-481'698.44</b>	<b>-1'002'724.00</b>	<b>-136'602.16</b>
34 Finanzaufwand	83'654.11	57'270.00	62'984.42
44 Finanzertrag	338'192.40	999'370.00	943'798.25
<b>ERGEBNIS AUS FINANZIERUNG</b>	<b>254'538.29</b>	<b>942'100.00</b>	<b>880'813.83</b>
<b>OPERATIVES ERGEBNIS</b>	<b>-227'160.15</b>	<b>-60'624.00</b>	<b>744'211.67</b>
38 Ausserordentlicher Aufwand	38'895.80	8'220.00	-
48 Ausserordentlicher Ertrag	62'063.20	8'220.00	-
<b>AUSSERORDENTLICHES ERGEBNIS</b>	<b>23'167.40</b>	<b>-</b>	<b>-</b>
<b>GESAMTERGEBNIS ERFOLGSRECHNUNG</b>	<b>-203'992.75</b>	<b>-60'624.00</b>	<b>744'211.67</b>

inkl. Funktion Hundehaltung (ohne SF)

mit SF Hundehaltung



### 2.3.3 Spezialfinanzierung Wasserversorgung

	<b>Rechnung 2021</b>	<b>Budget 2021</b>	<b>Rechnung 2020</b>
<b>Betrieblicher Aufwand</b>			
30 Personalaufwand	1'556.40	9'300.00	6'969.65
31 Sach- und übriger Betriebsaufwand	165'852.31	178'300.00	206'086.75
33 Abschreibungen Verwaltungsvermögen	28'848.35	41'700.00	18'738.65
35 Einlagen in Fonds und Spezialfinanzierungen	307'895.90	320'000.00	186'619.00
36 Transferaufwand	41'572.20	41'450.00	39'822.20
37 Durchlaufende Beiträge	-	-	-
<b>Total betrieblicher Aufwand</b>	<b>545'725.16</b>	<b>590'750.00</b>	<b>458'236.25</b>
<b>Betrieblicher Ertrag</b>			
40 Fiskalertrag	-	-	-
41 Regalien und Konzessionen	-	-	-
42 Entgelte	554'061.95	448'700.00	442'750.40
43 Verschiedene Erträge	-	-	-
45 Entnahmen aus Fonds und Spezialfinanzierungen	41'613.55	40'000.00	23'760.15
46 Transferertrag	-	-	15'000.00
47 Durchlaufende Beiträge	-	-	-
<b>Total betrieblicher Ertrag</b>	<b>595'675.50</b>	<b>488'700.00</b>	<b>481'510.55</b>
<b>ERGEBNIS AUS BETRIEBLICHER TÄTIGKEIT</b>	<b>49'950.34</b>	<b>-102'050.00</b>	<b>23'274.30</b>
34 Finanzaufwand	-	-	-
44 Finanzertrag	1'712.75	800.00	932.27
<b>ERGEBNIS AUS FINANZIERUNG</b>	<b>1'712.75</b>	<b>800.00</b>	<b>932.27</b>
<b>OPERATIVES ERGEBNIS</b>	<b>51'663.09</b>	<b>-101'250.00</b>	<b>24'206.57</b>
38 Ausserordentlicher Aufwand	-	-	-
48 Ausserordentlicher Ertrag	-	-	-
<b>AUSSERORDENTLICHES ERGEBNIS</b>	<b>-</b>	<b>-</b>	<b>-</b>
<b>GESAMTERGEBNIS ERFOLGSRECHNUNG</b>	<b>51'663.09</b>	<b>-101'250.00</b>	<b>24'206.57</b>

### 2.3.4 Spezialfinanzierung Abwasserentsorgung

	Rechnung 2021	Budget 2021	Rechnung 2020
<b>Betrieblicher Aufwand</b>			
30 Personalaufwand	1'050.00	1'300.00	710.00
31 Sach- und übriger Betriebsaufwand	21'814.35	61'350.00	30'008.44
33 Abschreibungen Verwaltungsvermögen	2'028.70	4'000.00	133.25
35 Einlagen in Fonds und Spezialfinanzierungen	396'411.00	302'000.00	285'773.00
36 Transferaufwand	224'843.05	232'500.00	263'684.94
37 Durchlaufende Beiträge	-	-	-
<b>Total betrieblicher Aufwand</b>	<b>646'147.10</b>	<b>601'150.00</b>	<b>580'309.63</b>
<b>Betrieblicher Ertrag</b>			
40 Fiskalertrag	-	-	-
41 Regalien und Konzessionen	-	-	-
42 Entgelte	624'306.15	480'000.00	513'716.65
43 Verschiedene Erträge	0.82	-	-
45 Entnahmen aus Fonds und Spezialfinanzierungen	33'258.95	16'500.00	98'120.95
46 Transferertrag	-	-	-
47 Durchlaufende Beiträge	-	-	-
<b>Total betrieblicher Ertrag</b>	<b>657'565.92</b>	<b>496'500.00</b>	<b>611'837.60</b>
<b>ERGEBNIS AUS BETRIEBLICHER TÄTIGKEIT</b>	<b>11'418.82</b>	<b>-104'650.00</b>	<b>31'527.97</b>
34 Finanzaufwand	-	-	-
44 Finanzertrag	18'014.10	4'800.00	4'752.72
<b>ERGEBNIS AUS FINANZIERUNG</b>	<b>18'014.10</b>	<b>4'800.00</b>	<b>4'752.72</b>
<b>OPERATIVES ERGEBNIS</b>	<b>29'432.92</b>	<b>-99'850.00</b>	<b>36'280.69</b>
38 Ausserordentlicher Aufwand	-	-	-
48 Ausserordentlicher Ertrag	-	-	-
<b>AUSSERORDENTLICHES ERGEBNIS</b>	<b>-</b>	<b>-</b>	<b>-</b>
<b>GESAMTERGEBNIS ERFOLGSRECHNUNG</b>	<b>29'432.92</b>	<b>-99'850.00</b>	<b>36'280.69</b>

### 2.3.5 Spezialfinanzierung Abfall

	Rechnung 2021	Budget 2021	Rechnung 2020
<b>Betrieblicher Aufwand</b>			
30 Personalaufwand	100.00	1'600.00	675.00
31 Sach- und übriger Betriebsaufwand	250'280.44	285'000.00	245'993.66
33 Abschreibungen Verwaltungsvermögen	-	-	-
35 Einlagen in Fonds und Spezialfinanzierungen	-	-	-
36 Transferaufwand	49'962.90	49'600.00	42'039.90
37 Durchlaufende Beiträge	-	-	-
<b>Total betrieblicher Aufwand</b>	<b>300'343.34</b>	<b>336'200.00</b>	<b>288'708.56</b>
<b>Betrieblicher Ertrag</b>			
40 Fiskalertrag	-	-	-
41 Regalien und Konzessionen	-	-	-
42 Entgelte	291'347.18	295'000.00	290'421.36
43 Verschiedene Erträge	-	-	-
45 Entnahmen aus Fonds und Spezialfinanzierungen	-	-	-
46 Transferertrag	9'005.20	8'500.00	8'834.00
47 Durchlaufende Beiträge	-	-	-
<b>Total betrieblicher Ertrag</b>	<b>300'352.38</b>	<b>303'500.00</b>	<b>299'255.36</b>
<b>ERGEBNIS AUS BETRIEBLICHER TÄTIGKEIT</b>	<b>9.04</b>	<b>-32'700.00</b>	<b>10'546.80</b>
34 Finanzaufwand	-	-	-
44 Finanzertrag	2'044.15	700.00	692.45
<b>ERGEBNIS AUS FINANZIERUNG</b>	<b>2'044.15</b>	<b>700.00</b>	<b>692.45</b>
<b>OPERATIVES ERGEBNIS</b>	<b>2'053.19</b>	<b>-32'000.00</b>	<b>11'239.25</b>
38 Ausserordentlicher Aufwand	-	-	-
48 Ausserordentlicher Ertrag	-	-	-
<b>AUSSERORDENTLICHES ERGEBNIS</b>	<b>-</b>	<b>-</b>	<b>-</b>
<b>GESAMTERGEBNIS ERFOLGSRECHNUNG</b>	<b>2'053.19</b>	<b>-32'000.00</b>	<b>11'239.25</b>

### 3 BILANZ

	Rechnung 2021	Rechnung 2020
<b>AKTIVEN</b>		
<b>FINANZVERMÖGEN</b>		
100 Flüssige Mittel und kurzfristige Geldanlagen	3'200'541.16	4'177'319.21
101 Forderungen	5'978'026.71	4'254'159.65
102 Kurzfristige Finanzanlagen	-	-
104 Aktive Rechnungsabgrenzungen	134'981.50	64'663.90
106 Vorräte und angefangene Arbeiten	-	-
107 Finanzanlagen	41'732.00	34'850.00
108 Sachanlagen Finanzvermögen	708'216.00	709'736.00
109 Forderungen gegenüber Spezialfinanzierungen und Fonds im FK	-	-
<b>TOTAL FINANZVERMÖGEN</b>	<b>10'063'497.37</b>	<b>9'240'728.76</b>
<b>VERWALTUNGSVERMÖGEN</b>		
140 Sachanlagen Verwaltungsvermögen	9'262'340.94	9'799'978.44
142 Immaterielle Anlagen	206'277.25	181'763.42
144 Darlehen	250'000.00	250'000.00
145 Beteiligungen, Grundkapitalien	43'201.00	43'201.00
146 Investitionsbeiträge	371'553.86	371'092.46
<b>TOTAL VERWALTUNGSVERMÖGEN</b>	<b>10'133'373.05</b>	<b>10'646'035.32</b>
<b>AKTIVEN</b>	<b>20'196'870.42</b>	<b>19'886'764.08</b>

	Rechnung 2021	Rechnung 2020
<b>PASSIVEN</b>		
<b>FREMDKAPITAL</b>		
<b>Kurzfristiges Fremdkapital</b>		
200 Laufende Verbindlichkeiten	1'571'632.01	1'721'163.45
201 Kurzfristige Finanzverbindlichkeiten	-	-
204 Passive Rechnungsabgrenzungen	38'607.90	29'411.60
205 Kurzfristige Rückstellungen	-	-
<b>Total kurzfristiges Fremdkapital</b>	<b>1'610'239.91</b>	<b>1'750'575.05</b>
<b>Langfristiges Fremdkapital</b>		
206 Langfristige Finanzverbindlichkeiten	3'000'000.00	3'000'000.00
208 Langfristige Rückstellungen	-	-
209 Verbindlichkeiten gegenüber Spezialfinanzierungen und Fonds im FK	153'095.25	180'424.55
<b>Total langfristiges Fremdkapital</b>	<b>3'153'095.25</b>	<b>3'180'424.55</b>
<b>TOTAL FREMDKAPITAL</b>	<b>4'763'335.16</b>	<b>4'930'999.60</b>
<b>EIGENKAPITAL</b>		
290 Verpflichtungen/Vorschüsse gegenüber Spezialfinanzierungen	2'175'926.01	2'100'429.48
292 Rücklagen der Globalbudgetbereiche	-	-
293 Vorfinanzierungen	6'347'546.71	5'726'156.26
294 Reserven	720'769.25	720'769.25
296 Neubewertungsreserve Finanzvermögen	93'309.55	108'433.00
299 Bilanzüberschuss / (-) -fehlbeträge	6'095'983.74	6'299'976.49
<b>TOTAL EIGENKAPITAL</b>	<b>15'433'535.26</b>	<b>14'955'764.48</b>
<b>PASSIVEN</b>	<b>20'196'870.42</b>	<b>19'886'764.08</b>

## 4 FUNKTIONEN

### 4.1 Erfolgsrechnung

	Rechnung 2021		Budget 2021		Rechnung 2020	
	Aufwand	Ertrag	Aufwand	Ertrag	Aufwand	Ertrag
<b>0 Allgemeine Verwaltung</b>	<b>1'103'292.64</b>	<b>140'713.55</b>	<b>1'130'463.00</b>	<b>173'600.00</b>	<b>1'011'422.88</b>	<b>160'718.85</b>
Nettoergebnis		962'579.09		956'863.00		850'704.03
<b>1 Öffentl. Ordnung u. Sicherheit</b>	<b>390'985.50</b>	<b>273'562.55</b>	<b>340'780.00</b>	<b>241'000.00</b>	<b>344'025.32</b>	<b>244'183.95</b>
Nettoergebnis		117'422.95		99'780.00		99'841.37
<b>2 Bildung</b>	<b>3'991'705.78</b>	<b>490'139.80</b>	<b>3'921'748.00</b>	<b>778'100.00</b>	<b>3'924'932.24</b>	<b>830'991.90</b>
Nettoergebnis		3'501'565.98		3'143'648.00		3'093'940.34
<b>3 Kultur, Sport, Freizeit, Kirche</b>	<b>119'532.95</b>	<b>3'576.70</b>	<b>395'910.00</b>	<b>1'150.00</b>	<b>388'702.10</b>	<b>2'000.00</b>
Nettoergebnis		115'956.25		394'760.00		386'702.10
<b>4 Gesundheit</b>	<b>26'652.60</b>	<b>3'840.00</b>	<b>17'305.00</b>	<b>1'500.00</b>	<b>63'430.25</b>	<b>989.80</b>
Nettoergebnis		22'812.60		15'805.00		62'440.45
<b>5 Soziale Sicherheit</b>	<b>2'757'390.25</b>	<b>337'103.90</b>	<b>2'916'950.00</b>	<b>266'900.00</b>	<b>2'627'085.10</b>	<b>221'689.30</b>
Nettoergebnis		2'420'286.35		2'650'050.00		2'405'395.80
<b>6 Verkehr</b>	<b>1'075'233.08</b>	<b>39'665.65</b>	<b>1'056'808.00</b>	<b>33'500.00</b>	<b>964'919.02</b>	<b>25'757.65</b>
Nettoergebnis		1'035'567.43		1'023'308.00		939'161.37
<b>7 Umweltschutz u. Raumordnung</b>	<b>1'708'048.90</b>	<b>1'654'527.67</b>	<b>1'706'190.00</b>	<b>1'585'750.00</b>	<b>1'558'015.53</b>	<b>1'472'280.53</b>
Nettoergebnis		53'521.23		120'440.00		85'735.00
<b>8 Volkswirtschaft</b>	<b>17'450.85</b>	<b>142'908.00</b>	<b>18'820.00</b>	<b>140'000.00</b>	<b>17'834.90</b>	<b>144'908.00</b>
Nettoergebnis		125'457.15		121'180.00		127'073.10
<b>9 Finanzen und Steuern</b>	<b>781'955.82</b>	<b>8'886'210.55</b>	<b>764'390.00</b>	<b>8'990'720.00</b>	<b>1'548'274.99</b>	<b>9'345'122.35</b>
Nettoergebnis		8'104'254.73		8'226'330.00		7'796'847.36

#### 4.1.1 Kommentar

Siehe auch Begründungen in Ziffer 1.1.1 Sachgruppen und Ziffer 11.8.2 Nachkredite

##### 0 Allgemeine Verwaltung

	Rechnung 2021		Budget 2021		Rechnung 2020	
	Aufwand	Ertrag	Aufwand	Ertrag	Aufwand	Ertrag
Nettoergebnis	1'103'292.64	140'713.55	1'130'463.00	173'600.00	1'011'422.88	160'718.85
		962'579.09		956'863.00		850'704.03

Der Nettoaufwand ist rund CHF 5'700.00 über Budget.  
Der Gesamtaufwand der Exekutive ist tiefer ausgefallen als budgetiert, weil pandemiebedingt weniger Sitzungen stattgefunden haben.

##### 1 Öffentlich Ordnung und Sicherheit, Verteidigung

	Rechnung 2021		Budget 2021		Rechnung 2020	
	Aufwand	Ertrag	Aufwand	Ertrag	Aufwand	Ertrag
Nettoergebnis	390'985.50	273'562.55	340'780.00	241'000.00	344'025.32	244'183.95
		117'422.95		99'780.00		99'841.37

Der Nettoaufwand liegt CHF 17'600.00 über dem Budget. Wesentlichste Abweichungen:  
Im allgemeinen Rechtswesen konnten höhere Gebühren weiterverrechnet werden.  
Höherer Aufwand für die Eishalle Brünli für Strom und Sanierungsarbeiten

##### 2 Bildung

	Rechnung 2021		Budget 2021		Rechnung 2020	
	Aufwand	Ertrag	Aufwand	Ertrag	Aufwand	Ertrag
Nettoergebnis	3'991'705.78	490'139.80	3'921'748.00	778'100.00	3'924'932.24	830'991.90
		3'501'565.98		3'143'648.00		3'093'940.34

Der Nettoaufwand bei der Bildung liegt CHF 357'900.00 über dem Budget.  
Die Beiträge Lastenausgleich Lehrergehälter für Kindergarten und Primarstufe sind CHF 72'700.00 tiefer ausgefallen.  
Der Besoldungskostenanteil Pool BMV ist CHF 56'600.00 tiefer als budgetiert.  
Die Anzahl SchülerInnen Sekundarstufe I wurde im Budget zu tief berücksichtigt, weshalb die Kosten an die Gemeinden Rüegsau und Lützelflüh sowie Gymnasien CHF 160'000.00 höher ausgefallen sind.  
Auf die interne Verrechnung von Material, Dienstleistungen und Abschreibungen innerhalb des steuerfinanzierten allgemeinen Haushaltes wird verzichtet. Es waren CHF 263'200.00 budgetiert.

### 3 Kultur, Sport, Freizeit, Kirche

	Rechnung 2021		Budget 2021		Rechnung 2020	
	Aufwand	Ertrag	Aufwand	Ertrag	Aufwand	Ertrag
	119'532.95	3'576.70	395'910.00	1'150.00	388'702.10	2'000.00
Nettoergebnis		115'956.25		394'760.00		386'702.10

Der Nettoaufwand liegt mit CHF 278'800.00 massiv unter dem Budget.  
Auf die interne Verrechnung von Material, Dienstleistungen und Abschreibungen innerhalb des steuerfinanzierten allgemeinen Haushaltes wird verzichtet. Es waren CHF 263'200.00 budgetiert.

### 4 Gesundheit

	Rechnung 2021		Budget 2021		Rechnung 2020	
	Aufwand	Ertrag	Aufwand	Ertrag	Aufwand	Ertrag
	26'652.60	3'840.00	17'305.00	1'500.00	63'430.25	989.80
Nettoergebnis		22'812.60		15'805.00		62'440.45

Der Nettoaufwand ist CHF 7'000.00 höher als budgetiert.

### 5 Soziale Sicherheit

	Rechnung 2021		Budget 2021		Rechnung 2020	
	Aufwand	Ertrag	Aufwand	Ertrag	Aufwand	Ertrag
	2'757'390.25	337'103.90	2'916'950.00	266'900.00	2'627'085.10	221'689.30
Nettoergebnis		2'420'286.35		2'650'050.00		2'405'395.80

Im Bereich Soziale Sicherheit liegt das Nettoergebnis rund CHF 229'800.00 unter dem Budget.  
Für die Lastenausgleichssysteme Ergänzungsleistungen, Familienzulage und Sozialhilfe betragen die Kosten netto CHF 52.00 pro Einwohner weniger als gemäss kantonaler Finanzplanungshilfe im Budget berücksichtigt. Bei 3253 EinwohnerInnen ergibt sich ein Minderaufwand von CHF 169'150.00.  
Es wurde kein interner Aufwand für das Asylwesen verrechnet.



## 6 Verkehr

	Rechnung 2021		Budget 2021		Rechnung 2020	
	Aufwand	Ertrag	Aufwand	Ertrag	Aufwand	Ertrag
	1'075'233.08	39'665.65	1'056'808.00	33'500.00	964'919.02	25'757.65
Nettoergebnis		1'035'567.43		1'023'308.00		939'161.37

Der Nettoaufwand ist rund CHF 12'300.00 tiefer als budgetiert. Wichtigste Gründe:  
 Diversen Mehraufwänden beim Strassenwesen steht ein Minderaufwand für den Gemeindebeitrag ÖV gegenüber.  
 Der Lastenausgleich ÖV ist gegenüber dem Vorjahr gesunken und liegt CHF 40'600.00 unter dem Budget.

## 7 Umweltschutz und Raumordnung

	Rechnung 2021		Budget 2021		Rechnung 2020	
	Aufwand	Ertrag	Aufwand	Ertrag	Aufwand	Ertrag
	1'708'048.90	1'654'527.67	1'706'190.00	1'585'750.00	1'558'015.53	1'472'280.53
Nettoergebnis		53'521.23		120'440.00		85'735.00

Der Nettoaufwand liegt CHF 66'900.00 und dem Budget.  
 Der Nettoaufwand Friedhof und Bestattungen liegt CHF 24'100.00 unter dem Budget.  
 Infolge Auflösung der SF Hundehaltung konnte das Kapital von CHF 13'150.00 zu Gunsten des allgemeinen Haushaltes aufgelöst werden.  
 Die Fertigstellung der Ortsplanung verzögert sich weiter, weshalb keine Abschreibungen angefallen sind.

## 8 Volkswirtschaft

	Rechnung 2021		Budget 2021		Rechnung 2020	
	Aufwand	Ertrag	Aufwand	Ertrag	Aufwand	Ertrag
	17'450.85	142'908.00	18'820.00	140'000.00	17'834.90	144'908.00
Nettoergebnis	125'457.15		121'180.00		127'073.10	

keine Bemerkungen

## 9 Finanzen und Steuern

	Rechnung 2021		Budget 2021		Rechnung 2020	
	Aufwand	Ertrag	Aufwand	Ertrag	Aufwand	Ertrag
	781'955.82	8'886'210.55	764'390.00	8'990'720.00	1'548'274.99	9'345'122.35
Nettoergebnis	8'104'254.73		8'226'330.00		7'796'847.36	

Der gesamte Ertrag aus Finanzen und Steuern liegt CHF 122'100.00 unter dem Budget.

- Einkommenssteuern CHF 111'100.00 unter dem Budget und CHF 250'400.00 tiefer als im Vorjahr
- Steuerertrag juristische Personen CHF 160'000.00 über dem Budget
- Ein Grundstückgewinnsteuerfall in der Höhe von CHF 279'100.00
- Liegenschaftssteuer CHF 27'800.00 tiefer als budgetiert
- Erbschafts- und Schenkungssteuer CHF 25'400.00 höher als budgetiert
- Finanzausgleich ist CHF 107'400.00 tiefer als budgetiert
- Buchgewinn Verkauf Schulhaus Biembach bereits im Vorjahr verbucht

## 4.2 Investitionsrechnung

	Rechnung 2021		Budget 2021		Rechnung 2020	
	Ausgaben	Einnahmen	Ausgaben	Einnahmen	Ausgaben	Einnahmen
<b>Allgemeine Verwaltung</b>	-	-	-	-	-	-
Nettoausgaben / -einnahmen		-		-		-
<b>Öffentl. Ordnung u. Sicherheit</b>	<b>13'000.00</b>	-	<b>26'000.00</b>	-	<b>73'018.35</b>	-
Nettoausgaben / -einnahmen		13'000.00		26'000.00		73'018.35
<b>Bildung</b>	-	-	-	-	<b>396'016.35</b>	-
Nettoausgaben / -einnahmen		-		-		396'016.35
<b>Kultur, Sport, Freizeit, Kirche</b>	-	-	-	-	-	<b>10'000.00</b>
Nettoausgaben / -einnahmen		-		-		-10'000.00
<b>Gesundheit</b>	-	-	-	-	-	-
Nettoausgaben / -einnahmen		-		-		-
<b>Soziale Sicherheit</b>	-	-	-	-	-	-
Nettoausgaben / -einnahmen		-		-		-
<b>Verkehr</b>	<b>240'828.35</b>	<b>58'800.00</b>	<b>489'000.00</b>	-	<b>146'913.35</b>	<b>106'200.00</b>
Nettoausgaben / -einnahmen		182'028.35		489'000.00		40'713.35
<b>Umweltschutz u. Raumordnung</b>	<b>231'546.88</b>	<b>90'200.00</b>	<b>1'032'800.00</b>	-	<b>509'499.95</b>	-
Nettoausgaben / -einnahmen		141'346.88		1'032'800.00		509'499.95
<b>Volkswirtschaft</b>	-	-	-	-	-	-
Nettoausgaben / -einnahmen		-		-		-
<b>Finanzen und Steuern</b>	<b>149'000.00</b>	<b>485'375.23</b>	-	<b>1'547'800.00</b>	<b>116'200.00</b>	<b>1'125'448.00</b>
Nettoausgaben / -einnahmen		336'375.23		1'547'800.00		1'009'248.00

## 5 SACHGRUPPEN

### 5.1 Erfolgsrechnung

	Jahresrechnung 2021		Budget 2021		Jahresrechnung 2020	
	Aufwand	Ertrag	Aufwand	Ertrag	Aufwand	Ertrag
<b>AUFWAND</b>						
Personalaufwand	850'316.80		863'815.00		770'586.10	
Sach- und übriger Betriebsaufwand	2'587'593.51		2'651'966.00		2'594'749.18	
Abschreibungen Verwaltungsvermögen	837'725.20		885'823.00		822'153.63	
Finanzaufwand	83'654.11		57'270.00		62'984.42	
Einlagen in Fonds und Spezialfinanzierungen	704'306.90		622'000.00		472'392.00	
Transferaufwand	6'718'980.85		6'849'790.00		6'502'157.04	
Durchlaufende Beiträge	-		-		-	
Ausserordentlicher Aufwand	38'895.80		8'220.00		7'380.96	
Interne Verrechnungen	62'127.75		327'300.00		342'347.85	
<b>TOTAL AUFWAND</b>	<b>11'883'600.92</b>		<b>12'266'184.00</b>		<b>11'574'751.18</b>	
<b>ERTRAG</b>						
Fiskalertrag		7'211'424.85		6'842'000.00		7'314'879.75
Regalien und Konzessionen		142'908.00		140'000.00		144'308.00
Entgelte		1'750'392.38		1'484'550.00		1'518'077.51
Verschiedene Erträge		309.12		-		50.35
Finanzertrag		381'956.75		1'026'570.00		971'264.07
Entnahmen aus Fonds u. Spezialfinanzierungen		88'023.42		56'500.00		128'223.10
Transferertrag		2'069'050.15		2'090'500.00		2'029'491.70
Durchlaufende Beiträge		-		-		-
Ausserordentlicher Ertrag		62'063.20		8'220.00		-
Interne Verrechnungen		62'127.75		327'300.00		342'347.85
<b>TOTAL ERTRAG</b>		<b>11'768'255.62</b>		<b>11'975'640.00</b>		<b>- 12'448'642.33</b>
<b>ABSCHLUSS</b>						
Abschluss Erfolgsrechnung	88'647.45	203'992.75	3'180.00	236'580.00	873'891.15	
	<b>11'972'248.37</b>	<b>11'972'248.37</b>	<b>12'269'364.00</b>	<b>12'212'220.00</b>	<b>12'448'642.33</b>	<b>12'448'642.33</b>

## 5.2 Investitionsrechnung

	Jahresrechnung 2021		Budget 2021		Jahresrechnung 2020	
	Ausgaben	Einnahmen	Ausgaben	Einnahmen	Ausgaben	Einnahmen
<b>AUSGABEN</b>						
50 Sachanlagen	438'128.85		1'465'000.00		1'012'645.35	
51 Investitionen auf Rechnung Dritter	-		-		-	
52 Immaterielle Anlagen	35'472.68		38'500.00		37'448.15	
54 Darlehen	-		-		-	
55 Beteiligungen und Grundkapitalien	-		-		-	
56 Eigene Investitionsbeiträge	11'773.70		44'300.00		75'354.50	
57 Durchlaufende Investitionsbeiträge	-		-		-	
<b>5 TOTAL AUSGABEN</b>	<b>485'375.23</b>		<b>1'547'800.00</b>		<b>1'125'448.00</b>	
<b>EINNAHMEN</b>						
60 Übertrag von Sachanlagen in das Finanzvermögen		-		-		-
61 Rückerstattungen		-		-		-
62 Abgang immaterielle Anlagen		-		-		-
63 Investitionsbeiträge für eigene Rechnung		149'000.00		-		106'200.00
64 Rückzahlung von Darlehen		-		-		10'000.00
65 Übertrag von Beteiligungen		-		-		-
66 Rückzahlung eigener Investitionsbeiträge		-		-		-
67 Durchlaufende Investitionsbeiträge		-		-		-
<b>6 TOTAL EINNAHMEN</b>		<b>149'000.00</b>		<b>-</b>		<b>- 116'200.00</b>
59 Übertrag an Bilanz	149'000.00		-		116'200.00	
69 Übertrag an Bilanz		485'375.23		1'547'800.00		1'125'448.00
<b>Nettoinvestitionen</b>	<b>336'375.23</b>		<b>1'547'800.00</b>		<b>1'009'248.00</b>	

## 6 GELDFLUSSRECHNUNG

Gesamthaushalt		
Bezeichnung	2021	2020
<b>Geldfluss aus betrieblicher Tätigkeit</b>		
(-) Aufwandüberschuss / Ertragsüberschuss	-115'345.30	873'891.15
Abschreibungen Verwaltungsvermögen	837'725.20	822'153.63
Abschreibungen Investitionsbeiträge	11'312.30	11'805.44
Einlagen in das Eigenkapital	38'895.80	7'380.96
(-) Entnahmen aus dem Eigenkapital	-62'063.20	0.00
Verluste aus Verkauf Finanzanlagen FV und Übertragung Finanzanlagen FV ins VV / (-) Gewinne aus Verkauf Finanzanlagen FV	0.00	0.00
Verluste aus Verkauf Sachanlagen FV und Übertragung Sachanlagen FV ins VV / (-) Gewinne aus Verkauf Sachanlagen FV	0.00	0.00
(-) Wertberichtigungen Anlagen FV / Wertberichtigungen Anlagen FV	-6'882.00	-627'548.00
Wertberichtigungen Darlehen/Beteiligungen VV	0.00	0.00
(-) Aufwertung VV	0.00	0.00
(-) Zunahme/Abnahme Forderungen	-1'723'867.06	-313'597.76
Abnahme/(-) Zunahme Vorräte	0.00	0.00
Abnahme/(-) Zunahme aktive Rechnungsabgrenzungen	51'682.40	-54'192.70
Zunahme/(-) Abnahme Laufende Verbindlichkeiten	399'182.21	373'373.16
(-) Abnahme/Zunahme kurzfr. Rückstellungen	0.00	0.00
Zunahme/(-) Abnahme passive Rechnungsabgrenzungen	9'196.30	1'640.64
(-) Abnahme/Zunahme langfr. Rückstellungen	0.00	0.00
Zunahme/(-) Abnahme Spezialfinanzierungen im EK und Vorfinanzierungen	616'283.48	350'510.90
<b>Geldfluss aus betrieblicher Tätigkeit</b>	<b>56'120.13</b>	<b>1'445'417.42</b>

Bezeichnung	CHF 2021	CHF 2020
<b>Geldfluss aus Investitionstätigkeit</b>		
Zahlungen für Nettoinv. Sachanlagen + Immat. Anlagen+ Investitionsbeiträge VV	-437'987.58	-1'058'792.05
(-) Auszahlungen für Darlehen/Beteiligungen VV	0.00	0.00
Einzahlung für Darlehen/Beteiligungen VV	0.00	10'000.00
(-) Kauf Sachanlagen FV	0.00	0.00
Verkauf Sachanlagen FV	0.00	0.00
(-) Investitionen Sachanlagen FV	0.00	0.00
(-) Kauf kurzfristige Finanzanlagen FV	0.00	0.00
Verkauf kurzfristige Finanzanlagen FV	0.00	500'000.00
(-) Kauf langfristige Finanzanlagen FV	0.00	0.00
Verkauf langfristige Finanzanlagen FV	0.00	0.00
<b>Geldfluss aus Investitionstätigkeit</b>	<b>-437'987.58</b>	<b>-548'792.05</b>
<b>Geldfluss aus Finanzierungstätigkeit</b>		
(-) Abnahme/ Zunahme Kontokorrente mit Dritten	-567'581.30	211'666.90
Aufnahme kurzfristige Finanzverbindlichkeiten	700'000.00	0.00
(-) Rückzahlung kurzfristige Finanzverbindlichkeiten	-700'000.00	-1'000'000.00
Aufnahme langfristige Finanzverbindlichkeiten	0.00	2'000'000.00
(-) Rückzahlung langfristige Finanzverbindlichkeiten	0.00	0.00
(-) Abnahme/Zunahme Stiftungen, Legate, Zuwendungen im FK sowie Fonds im FK	-27'329.30	-183'332.85
<b>Geldfluss aus Finanzierungstätigkeit</b>	<b>-594'910.60</b>	<b>1'028'334.05</b>
<b>Total Geldfluss</b>	<b>-976'778.05</b>	<b>1'924'959.42</b>
Bestand Flüssige Mittel und kurzfristige Geldanlagen 1.1.	4'177'319.21	2'252'359.79
<b>Bestand Flüssige Mittel und kurzfristige Geldanlagen 31.12.</b>	<b>3'200'541.16</b>	<b>4'177'319.21</b>

## 7 FINANZKENNZAHLEN

### 7.1 Gesamthaushalt

Es werden die immer die Finanzkennzahlen der letzten 5 Jahre miteinander verglichen. Ebenfalls aufgeführt sind die vom Kanton Bern vorgegebenen Richtwerte. Die Einwohnergemeinde Hasle b.B. steht finanziell gut da.

Kennzahl	Rechnung 2021	Rechnung 2020	Rechnung 2019	Rechnung 2018	Rechnung 2017	Mittelwert
Nettoverschuldungsquotient	-71.25%	-55.90%	-41.46%	-30.11%	-48.23%	49.09%
<i>Nettoschulden in % des Fiskalertrages (inkl. Finanzausgleich)</i>						
<i>Richtwert: &lt; 100% gut</i>						
Das Finanzvermögen ist grösser als das Fremdkapital, daher sind keine Nettoschulden vorhanden.						
Selbstfinanzierungsgrad	398.35	204.05%	201.14%	63.38%	231.89%	131.90%
<i>Selbstfinanzierung in % der Nettoinvestitionen</i>						
<i>Richtwert: &gt; 100% sehr gut</i>						
Der sehr hohe Wert zeigt die tiefe Investitionstätigkeit. Im Jahr 2018 ist der Wert wegen dem Erweiterungsbau Preisegg tiefer.						
Zinsbelastungsanteil	-0.08%	-0.02%	0.09%	0.57%	0.76%	0.27%
<i>Nettozinsen in % des laufenden Ertrages</i>						
<i>Richtwert: 0-4% gut; &lt; 0% sehr gut</i>						
Der Zinsertrag (inkl. Mieteinnahmen auf Liegenschaften im Verwaltungsvermögen) ist grösser als der Zinsaufwand.						
Bruttoverschuldungsanteil	39.08%	39.00%	27.73%	43.71%	60.91%	42.20%
<i>Bruttoschuld in % des Laufenden Ertrages</i>						
<i>Richtwert: 50% - 100% gut; &lt; 50% sehr gut</i>						
Die Verschuldung konnte nicht mehr weiter reduziert werden.						
Investitionsanteil	4.53%	10.26%	10.39%	29.52%	8.58%	13.50%
<i>Bruttoinvestitionen in % der Gesamtausgaben</i>						
<i>Richtwerte: &lt; 10% = schwache / 20-30% starke Investitionstätigkeit</i>						
Der Erweiterungsbau Schulhaus Preisegg führt dazu, dass im Jahr 2018 eine starke bis sehr starke Investitionstätigkeit stattfand. Im Allgemeinen ist aber die Investitionstätigkeit schwach.						
Kapitaldienstanteil	7.18%	6.87%	8.38%	8.42%	8.29%	7.82%
<i>Kapitaldienst in % des laufenden Ertrages</i>						
<i>Richtwert: 5 - 10% = mittlere Belastung</i>						
Bis ins Jahr 2026 wirken sich die Abschreibungen des «alten Verwaltungsvermögens» aus.						
Nettoschuld in Franken pro Einwohner	CHF -1'614.43	CHF -1'333.46	CHF -1'006.57	CHF -733.12	CHF -1'175.46	CHF 1'171.75
Die Gemeinde hat keine Nettoschulden (Finanzvermögen ist grösser als das Fremdkapital).						
Selbstfinanzierungsanteil	11.45%	17.01%	14.87%	20.52%	17.23%	15.57%
<i>Selbstfinanzierung in % des Laufenden Ertrages</i>						
<i>Richtwert: &gt; 20% = gut</i>						



Diese Kennzahl zeigt die finanzielle Leistungsfähigkeit der Gemeinde. Je höher der Wert, desto mehr Spielraum besteht für die Finanzierung von Investitionen samt Folgekosten oder für den Schuldenabbau.						
Nettozinsbelastungsanteil	0.28%	0.35%	0.38%	2.06%	2.52%	
<i>Finanzaufwand netto in % des Steuerertrages.</i> <i>Richtwert: 0-4% = sehr tiefe Belastung</i>						
Massgebliches Eigenkapital pro Einwohner	CHF 2'143.05	CHF 2'247.15	CHF 2'014.60	CHF 1'875.16	CHF 1'615.55	CHF 1'976.40
Als Folge des Aufwandüberschusses allgemeinen Haushalt nimmt das Eigenkapital ab.						

## 7.2 Allgemeiner Haushalt

Kennzahl	Rechnung 2021	Rechnung 2020	Rechnung 2019	Rechnung 2018	Rechnung 2017	Mittelwert
Selbstfinanzierungsgrad	324.67%	152.70%	139.95%	38.00%	174.89%	117.86%
<i>Selbstfinanzierung in % der Nettoinvestitionen</i> <i>Richtwert: 80 - 100% = Normalfall</i> Durch die hohe Investition in den Erweiterungsbau Preisegg ist der Selbstfinanzierungsgrad im Jahr 2018 tiefer.						
Bilanzüberschussquotient	81.95%	71.71%	70.81%	64.88%	64.90%	72.69%
<i>Bilanzüberschuss in % des Fiskalertrages (inkl. Finanzausgleich)</i> <i>Richtwert: &gt; 30 % Gemeinden von 2'000 - 10'000 Einwohner</i> Nach Gemeindegrösse abgestufte Mindestausstattung des Eigenkapitals (Bilanzüberschuss) zur Abdeckung von Aufwandüberschüssen, zum Schutz vor einem Bilanzfehlbetrag sowie zur Verstärkung der Risikofähigkeit. Hasle steht aktuell gut da.						

## 7.3 Spezialfinanzierung Wasserversorgung

Kennzahl	Rechnung 2021	Rechnung 2020	Rechnung 2019	Rechnung 2018	Rechnung 2017	Mittelwert
Selbstfinanzierungsgrad	244.95%	83.92%	82.42%	100.43%	72.97%	101.45%
<i>Selbstfinanzierung in % der Nettoinvestitionen</i> <i>Richtwert: &gt; 80% - 100% = gut</i> Sämtliche Investitionen der Wasserversorgung können aus selbst erarbeiteten Mitteln bezahlt werden.						
Kostendeckungsgrad	109.74%	105.28%	85.27%	88.24%	112.18%	98.52%
<i>Aufwand in % des Ertrages</i> <i>Richtwert: &gt; 100% = Ertragsüberschuss</i> .						
Werterhaltungsquote	4.54%	3.35%	2.49%	1.54%	0.29%	2.51%
<i>Bestand Werterhalt in % des Wiederbeschaffungswertes</i>						

#### 7.4 Spezialfinanzierung Abwasserentsorgung

Kennzahl	Rechnung 2021	Rechnung 2020	Rechnung 2019	Rechnung 2018	Rechnung 2017	Mittelwert
Selbstfinanzierungsgrad	3507.12%	85.74%	94.60%	339.18%	1145.84%	
<i>Selbstfinanzierung in % der Nettoinvestitionen</i>						
<i>Richtwert: &gt; 100% sehr gut</i>						
Sämtliche Investitionen wurden aus selbst erarbeiteten Mitteln bezahlt.						
Kostendeckungsgrad	104.56%	106.25%	89.69%	102.55%	114.25%	
<i>Aufwand in % des Ertrages</i>						
<i>Richtwert: &gt; 100% = Ertragsüberschuss</i>						
Sämtliche Kosten wurden mit den selbst erarbeiteten Erträgen gedeckt.						
Werterhaltungsquote	19.81%	18.46%	18.37%	17.58%	22.83%	
<i>Bestand Werterhalt in % des Wiederbeschaffungswertes</i>						
Bis zu einer Quote von 25% müssen jährliche Einlagen in den Werterhalt gemacht werden. Dieser Grenzwert ist bei den Abwasserleitungen bald erreicht. Ab 2018 kommt neu auch der Werterhalt am Anteil an der ARA mittleres Emmental hinzu, welcher neu von der Gemeinde selbst geäufnet werden muss.						

#### 7.5 Spezialfinanzierung Abfall

Kennzahl	Rechnung 2021	Rechnung 2020	Rechnung 2019	Rechnung 2018	Rechnung 2017	Mittelwert
Selbstfinanzierungsgrad	135.08 %	100.00%	100.00%	100.00%	100.00%	6490.93%
<i>Selbstfinanzierung in % der Nettoinvestitionen.</i>						
Kostendeckungsgrad	100.72%	103.74%	106.50%	108.92%	113.11%	107.16%
<i>Aufwand in % des Ertrages</i>						
<i>Richtwert: &gt; 100% = Ertragsüberschuss</i>						
Sämtliche Kosten wurden mit den selbst erarbeiteten Erträgen gedeckt.						

#### 7.6 Spezialfinanzierung Feuerwehr

Kennzahl	Rechnung 2021	Rechnung 2020	Rechnung 2019	Rechnung 2018	Rechnung 2017	Mittelwert
Selbstfinanzierungsgrad	100.00%	100.00%	100.00%	100.00%	100.00%	100.00%
<i>Selbstfinanzierung in % der Nettoinvestitionen.</i>						
Kostendeckungsgrad	103.47%	160.00%	126.09%	138.81%	113.51%	124.99%%
<i>Aufwand in % des Ertrages</i>						
<i>Richtwert: &gt; 100% = Ertragsüberschuss</i>						
Sämtliche Kosten wurden mit den selbst erarbeiteten Erträgen gedeckt.						

## 8 ANTRAG DER EXEKUTIVE

### GENEHMIGUNG:

Gemäss Art. 71 GV (170.111) verabschiedet der Gemeinderat die Jahresrechnung 2021 der Einwohnergemeinde Hasle bei Burgdorf:

<b>ERFOLGSRECHNUNG</b>	Aufwand <b>Gesamthaushalt</b>	CHF	11'883'600.92
	Ertrag <b>Gesamthaushalt</b>	CHF	11'768'255.62
	Aufwandüberschuss	CHF	115'345.30
davon			
	Aufwand <b>Allgemeiner Haushalt</b>	CHF	10'218'366.77
	Ertrag <b>Allgemeiner Haushalt</b>	CHF	10'014'344.02
	Aufwandüberschuss	CHF	203'992.75
	Aufwand <b>Wasserversorgung</b>	CHF	545'725.16
	Ertrag <b>Wasserversorgung</b>	CHF	597'388.25
	Ertragsüberschuss	CHF	51'663.09
	Aufwand <b>Abwasserentsorgung</b>	CHF	646'147.10
	Ertrag <b>Abwasserentsorgung</b>	CHF	675'580.02
	Ertragsüberschuss	CHF	29'432.92
	Aufwand <b>Abfall</b>	CHF	314'971.09
	Ertrag <b>Abfall</b>	CHF	317'024.28
	Ertragsüberschuss	CHF	2'053.19
	Aufwand <b>Feuerwehr</b>	CHF	158'420.80
	Ertrag <b>Feuerwehr</b>	CHF	163'919.05
	Ertragsüberschuss	CHF	5'498.25
<b>INVESTITIONSRECHNUNG</b>	Ausgaben	CHF	485'375.23
	Einnahmen	CHF	149'000.00
	Nettoinvestitionen	CHF	336'375.23
<b>NACHKREDITE</b> gemäss Ziffer 1.1.6		CHF	0.00

**ANTRAG (FAKULTATIVES REFERENDUM):**

Der Gemeinderat genehmigt die Jahresrechnung 2021 und die Nachkredite in Kompetenz der Stimmberechtigten von CHF 0.00 unter Vorbehalt des fakultativen Referendums gemäss Art. 26 OgR. Die Referendumsfrist dauert vom 25. Mai 2022 bis am 24. Juni 2022 und wird im Anzeiger vom 25. Mai 2022 publiziert.

Hasle bei Burgdorf, 4. April 2022

**Namens des Gemeinderates  
Hasle bei Burgdorf**

Der Präsident:

Die Sekretärin:

Raymond Weber

Karin Berger

## 9 BESTÄTIGUNGSBERICHT

### FANKHAUSER & PARTNER AG

Treuhand und Beratung

Dienstleistungen für Gemeinden  
KMU und Private

### Bericht des Rechnungsprüfungsorgans der Einwohnergemeinde Hasle bei Burgdorf zur Jahresrechnung 2021

#### An die Gemeindeversammlung Hasle bei Burgdorf

Als Rechnungsprüfungsorgan haben wir die Jahresrechnung der Einwohnergemeinde Hasle b. B., bestehend aus Berichterstattung, Bilanz, Erfolgsrechnung, Investitionsrechnung, Geldflussrechnung und Anhang für das am 31. Dezember 2021 abgeschlossene Rechnungsjahr geprüft. Die Prüfungsarbeiten wurden am 12.04.2022 beendet.

#### **Verantwortung des Gemeinderates Hasle b. B.**

Der Gemeinderat ist für die Aufstellung der Jahresrechnung in Übereinstimmung mit den kantonalen und kommunalen gesetzlichen Vorschriften verantwortlich. Diese Verantwortung beinhaltet die Ausgestaltung, Implementierung und Aufrechterhaltung eines internen Kontrollsystems mit Bezug auf die Aufstellung der Jahresrechnung, die frei von wesentlichen falschen Angaben als Folge von Verstössen oder Irrtümern ist. Darüber hinaus ist der Gemeinderat für die Anwendung sachgemässer Rechnungslegungsmethoden sowie die Vornahme angemessener Schätzungen verantwortlich.

#### **Verantwortung des Rechnungsprüfungsorgans**

Unsere Verantwortung ist es, aufgrund unserer Prüfung ein Prüfungsurteil über die Jahresrechnung abzugeben. Wir haben unsere Prüfung in Übereinstimmung mit den gesetzlichen Vorschriften und der Arbeitshilfe für Rechnungsprüfungsorgane (AH RPO, Ausgabe 2016) vorgenommen. Die Prüfung haben wir so zu planen und durchzuführen, dass wir hinreichende Sicherheit gewinnen, ob die Jahresrechnung frei von wesentlichen falschen Angaben ist.

Eine Prüfung beinhaltet die Durchführung von Prüfungshandlungen zur Erlangung von Prüfungsnachweisen für die in der Jahresrechnung enthaltenen Wertansätze und sonstigen Angaben. Die Auswahl der Prüfungshandlungen liegt im pflichtgemässen Ermessen des Prüfers. Dies schliesst eine Beurteilung der Risiken wesentlicher falscher Angaben in der Jahresrechnung als Folge von Verstössen oder Irrtümern ein. Bei der Beurteilung dieser Risiken berücksichtigt der Prüfer das interne Kontrollsystem, soweit es für die Aufstellung der Jahresrechnung von Bedeutung ist, um die den Umständen entsprechenden Prüfungshandlungen festzulegen, nicht aber um ein Prüfungsurteil über die Wirksamkeit des internen Kontrollsystems abzugeben. Die Prüfung umfasst zudem die Beurteilung der Angemessenheit der angewandten Rechnungslegungsmethoden, der Plausibilität der vorgenommenen Schätzungen sowie eine Würdigung der Gesamtdarstellung der Jahresrechnung. Wir sind der Auffassung, dass die von uns erlangten Prüfungsnachweise eine ausreichende und angemessene Grundlage für unser Prüfungsurteil bilden.

#### **Prüfungsurteil**

Nach unserer Beurteilung entspricht die Jahresrechnung für das am 31. Dezember 2021 abgeschlossene Rechnungsjahr den kantonalen und kommunalen gesetzlichen Vorschriften.


#### **Berichterstattung aufgrund weiterer gesetzlicher Vorschriften**

Wir bestätigen, dass wir die Anforderungen an die Befähigung gemäss Art. 123 GV und die besonderen Voraussetzungen gemäss Art. 124 GV erfüllen und keine mit unserer Unabhängigkeit nicht vereinbare Sachverhalte vorliegen. Wir beantragen, die Jahresrechnung per 31. Dezember 2021 mit Aktiven und Passiven von CHF 20'196'870.42 und einem Aufwandüberschuss von CHF 115'345.30 zu genehmigen.

Huttwil, 12.04.2022

Das Rechnungsprüfungsorgan  
**Fankhauser & Partner AG**

  
Leitender Revisor



## 10 GENEHMIGUNG DER JAHRESRECHNUNG

Der Gemeinderat stellt fest, dass das fakultative Referendum gemäss Art. 26 OgR innerhalb der vorgegebenen und korrekt publizierten Frist nicht ergriffen wurde. Durch Verzicht auf das fakultative Referendum genehmigen die Stimmberechtigten die Jahresrechnung 2021 am xx. Juni 2022 (Stichtag Ablauf der Referendumsfrist) gemäss dem vorstehenden Antrag des Gemeinderates vom 4. April 2022 stillschweigend.

Hasle b. Burgdorf, xx. Juni 2022

**Namens des Gemeinderates  
Hasle bei Burgdorf**

Raymond Weber  
Präsident

Karin Berger  
Sekretärin

## 11 ANHANG

### 11.1 Regelwerk

#### 11.1.1 Angewandtes Regelwerk

Der Rechnungsabschluss der Gemeinde Hasle bei Burgdorf wurde in Übereinstimmung mit den geltenden kantonalen gesetzlichen Grundlagen erstellt:

- Gemeindegesezt (GG, BSG 170.11)
- Gemeindeverordnung (GV, BSG 170.111)
- Direktionsverordnung über den Finanzhaushalt der Gemeinden (FHDV, BSG 170.511)

Diese orientieren sich gemäss Art. 70 Absatz 1 GG am harmonisierten Rechnungslegungsmodell (HRM2) für die Kantone und Gemeinden laut Handbuch der Konferenz der kantonalen Finanzdirektoren. Die kantonalen Bestimmungen weichen in einzelnen Bereichen von den Empfehlungen des HRM2 ab. Das Amt für Gemeinden und Raumordnung stellt eine Auflistung dieser Ausnahmen zur Verfügung unter [www.be.ch/gemeinden](http://www.be.ch/gemeinden) > Rubrik Gemeindefinanzen > HRM2 > Praxishilfen.

#### 11.1.2 Bewertung Finanzvermögen

(s. Art. 32d Abs. b FHDV)

Vermögenswerte im Finanzvermögen werden bilanziert, wenn sie einen künftigen Nutzen erbringen und ihr Wert verlässlich ermittelt werden kann. Sie werden bei erstmaliger Bilanzierung zu Anschaffungs- bzw. Herstellungskosten bilanziert. Entstehen der Gemeinde keine Kosten, wird zum Verkehrswert zum Zeitpunkt des Zugangs bilanziert. Folgebewertungen erfolgen zum Verkehrswert am Bilanzstichtag, wobei eine systematische Neubewertung bei Liegenschaften mit Ausnahme von Baurechten alle fünf Jahre oder bei Änderung des amtlichen Werts, bei allen anderen Vermögenswerten jährlich erfolgt. Die Bilanzwerte sind bei eingetretenen dauerhaften Wertminderungen oder Verlusten sofort zu berichtigen.

#### Folgebewertung Finanzvermögen

Die Landparzellen wurden mit Stichtag 31.12.2017 neu bewertet, die Aktien per 31.12.2021.

<b>Art des Finanzvermögens</b>	<b>Bewertungsgrundsatz</b>	<b>Letztmalige Bewertung</b>	<b>Buchwert 1.1.2021</b>	<b>Buchwert 31.12.2021</b>	<b>Bewertungsdifferenz</b>
3 Landparzellen in der Gemeinde Hasle	Fläche x Preis pro m <sup>2</sup>	31.12.2017	CHF 69'736.00	CHF 69'736.00	-
Aktien BKW AG	Anzahl x Börsenkurs	31.12.2021	CHF 19'840.00	CHF 23'720.00	+ CHF 3'880.00
Aktien BLS AG (nicht börsenkotiert)	Anzahl x Kurs	31.12.2021	CHF 15'010.00	CHF 18'012.00	+ CHF 3'002.00
Schulhaus Biembach	Kaufvertrag vom 2020	31.12.2020	CHF 640'000.00	CHF 640'000.00	

### 11.1.3 Bewertung Verwaltungsvermögen

Vermögenswerte im Verwaltungsvermögen werden bilanziert, wenn sie einen künftigen mehrjährigen öffentlichen Nutzen hervorbringen und ihr Wert verlässlich ermittelt werden kann. Sie werden zu Anschaffungs- bzw. Herstellkosten nach der Nettomethode bilanziert und nach der definierten Nutzungsdauer linear abgeschrieben. Entstehen der Gemeinde keine Kosten, wird zum Verkehrswert im Zeitpunkt des Zugangs bilanziert. Die Bilanzwerte sind bei eingetretenen dauerhaften Wertminderungen oder Verlusten sofort zu berichtigen. Die geltenden Anlagekategorien und Nutzungsdauern sind in Anhang 2 GV umschrieben.

### 11.1.4 Aktivierungsgrenzen

Gemäss Gemeinderatsbeschluss vom 21. September 2015

Allgemeiner Haushalt	CHF 30'000
Spezialfinanzierung Wasserversorgung	CHF 30'000
Spezialfinanzierung Abwasserentsorgung	CHF 30'000
Alle übrigen Spezialfinanzierungen	CHF 30'000

### 11.1.5 Bestehendes Verwaltungsvermögen

Seit dem Übergang auf HRM2 per 1. Januar 2016 wird das bestehende Verwaltungsvermögen linear über 11 Jahre abgeschrieben. Davon ausgenommen sind die Positionen gemäss Ziffer 4.1.3 der Übergangsbestimmungen der GV (Wasserversorgung).

## 11.2 Grundlagen der Jahresrechnung

Als Grundlage für die Jahresrechnung 2021 dienten das Budget 2021 und die Vorjahresrechnung 2020.

Genehmigung/Prüfung:

	<b>Budget 2021</b>	<b>Jahresrechnung 2020</b>
Gemeinderat	05. Oktober 2020	06. April 2021
Bestätigungsbericht Rechnungsprüfungsorgan		23. April 2021
Urnenabstimmung (infolge der Corona-Pandemie)	20. Dezember 2020	
Fakultatives Referendum (Referendumsfrist unbenutzt verstrichen)		25. Juni 2021



## 11.3 Eigenkapitalnachweis

		in Tausend CHF							
Eigenkapital per 01.01.2021			Veränderungsnachweis				Eigenkapital per 31.12.2021		
SG	CHF	SG	Erhöhung (+) durch	SG	Reduktion (-) durch	SG	CHF	CHF	
<b>29</b>	<b>Eigenkapital</b>	<b>14'956</b>		<b>832</b>		<b>-354</b>	<b>29</b>	<b>Eigenkapital</b>	<b>15'434</b>
290	Verpflichtungen (+) bzw. Vorschüsse (-) gegenüber Spezialfinanzierungen	2'100		89		-13	290	Verpflichtungen (+) bzw. Vorschüsse (-) gegenüber Spezialfinanzierungen	2'176
29000	SF Feuerwehr zweiseitig	375	9010.01 Ertragsüberschuss	5	9011.01	0	29000	SF Feuerwehr zweiseitig	380
29001	SF Wasserversorgung	952	9010.11 Ertragsüberschuss	52	9011.11	0	29001	SF Wasserversorgung	1'004
29002	SF Abwasserentsorgung	262	9010.21 Ertragsüberschuss	29	9011.21	0	29002	SF Abwasserentsorgung	292
29003	SF Abfall	498	9010.31 Ertragsüberschuss	2	9011.31	0	29003	SF Abfall	500
29006	SF Hundehaltung	13	9010.03 Ertragsüberschuss	0	9011.03	-13	29006	SF Hundehaltung	0
292	Rücklagen der Globalbudgetbereiche	0		0		0	292	Rücklagen der Globalbudgetbereiche	0
293	Vorfinanzierungen	5'726		704		-83	293	Vorfinanzierungen	6'348
29300	Vorfinanzierung Grabunterhalt	134	3893 Ertragsüberschuss			-8	29300	Allgemeiner Haushalt	126
29301	Wasserversorgung Werterhalt	617	3510.12 Einlage	308	4510.12 Entnahmen	-42	29301	Wasserversorgung Werterhalt	883
29302	Abwasserentsorgung Werterhalt	4'976	3510.14 Einlage	396	4510.14 Entnahmen	-33	29302	Abwasserentsorgung Werterhalt	5'339
294	Reserven	721		0		0	294	Reserven	721
29400	Zusätzliche Abschreibungen	721	3894.00 Einlage	0		0	29400	Zusätzliche Abschreibungen	721
296	Neubewertungsreserve Finanzvermögen	108		39		-54	296	Neubewertungsreserve Finanzvermögen	93
29600	Neubewertungsreserve FV	108	3896.00	0		-54	29600	Neubewertungsreserve FV	54
29601	Schwankungsreserve			39			29601	Schwankungsreserve	39
299	Bilanzüberschuss	6'300	2990 <b>Jahresergebnis Überschuss (+)</b>		<b>Jahresergebnis Defizit (-)</b>	-204	299	Bilanzüberschuss/-Fehlbetrag	6'096

## 11.4 Rückstellungsspiegel

### 205 Kurzfristige Rückstellungen

Konto	Bezeichnung	Buchwert 01.01.2021	Veränderung			Buchwert 31.12.2021	Kommentar
			Bildung	Verwendung	Auflösung		
	keine					0.00	

### 208 Langfristige Rückstellungen

Konto	Bezeichnung	Buchwert 01.01.2021	Veränderung			Buchwert 31.12.2021	Kommentar
			Bildung	Verwendung	Auflösung		
						0.00	

**Total kurzfristige Rückstellungen**

0.00    0.00    0.00    0.00    0.00

**Total langfristige Rückstellungen**

0.00    0.00    0.00    0.00    0.00

**Total Rückstellungen**

**0.00    0.00    0.00    0.00    0.00**

## 11.5 Beteiligungsspiegel

Beteiligungen (im Sinne der öffentlichen Aufgabenerfüllung)											
Name, Sitz Rechtsform	Tätigkeitsgebiet	Nominalkapital (100%)	Eigentumsanteil	Stimmanteil - E: Exekutive - L: Legislative	Wesentliche Beteiligte	Buchwert per 31.12. CHF	Anschaffungswert	Wesentliche Beteiligungen der Organisation	Rechnungslegungsnorm; Aussage zur Jahresrechnung	Zahlungsströme Berichtsjahr	Spezifische Risiken
<b>Gemeindeeigene Unternehmen (Anstalten) gem. Art. 64 Abs. 1 Bst. b GG</b>											
Keine											
<b>Öffentlich-rechtliche Organisationen der interkommunalen Zusammenarbeit (Gemeindeverbände, Anstalten etc.)*</b>											
Gemeindeverband ARA mittleres Emmental, Rüegsauschachen	Betrieb einer Abwasserreinigungsanlage			E: 1 Mitglied im Vorstand L: 1 Stimme pro Delegierter	18 Gemeinden aus dem oberen und mittleren Emmental			keine	HRM1	Anteil am Nettoaufwand und an Investitionen gem. Kostenteiler	keine
Gemeindeverband ARA Burgdorf	Betrieb einer Abwasserreinigungsanlage			kein Stimmrecht, nur wenige Lieg. angeschlossen	diverse Gemeinden aus der Region Burgdorf			keine	HRM1	Anteil am Nettoaufwand gemäss Kostenteiler	keine
Gemeindeverband Bevölkerungsschutz Trachselwald plus	Gemeinsame Erbringung der Zivilschutzaufgaben			E: 1 Mitglied im Vorstand L: Stimmrecht im Verhältnis der Einwohnerzahl	15 Gemeinden aus dem ehemaligen Amt Trachselwald und angrenzenden Gebieten			keine	HRM1	Anteil am Nettoaufwand gemäss Kostenteiler	keine
Regionalkonferenz Emmental	Erfüllung von Aufgaben gemäss Gesetzgebung			Stimmrecht im Verhältnis der Einwohnerzahl	alle Gemeinden des Verwaltungskreises Emmental			keine	HRM2	Jahresbeitrag pro Einwohner	keine
Regionale Kulturkonferenz	Unterstützung von 5 kulturellen Institutionen im VK Emmental			Stimmrecht im Verhältnis der Einwohnerzahl	alle Gemeinden des Verwaltungskreises Emmental			keine	HRM2	Jahresbeitrag pro Einwohner	keine
<b>Juristische Personen des Privatrechts*</b>											
KEBAG AG, Zuchwil	Betrieb einer Kehrrichtverbrennungsanlage		59 Aktien à nom. CHF 1'000	Stimmrecht je Aktien (im Verhältnis der Einwohnerzahl)	Gemeinden gem. Definition des Kantons Bern	1.00		keine	OR	Verbrauchsabhängige Kosten	keine
Anzeiger Burgdorf AG, Burgdorf	Herausgabe des Anzeigers Region Burgdorf als Publikationsorgan		144 Aktien à nom. CHF 300	Stimmrecht je Aktien (im Verhältnis der Einwohnerzahl)	Gemeinden des ehemaligen Amtes Burgdorf	43'200.00		keine	OR	Verbrauchsabhängige Kosten / Rückvergütung nach Anz. Inserat	keine
Stiftung Alters- und Pflegeheim Hasle-Rüegsau, Rüegsauschachen	Betrieb eines Alters- und Pflegeheims			2 Mitglieder im Stiftungsrat, jedes hat 1 Stimme	Gemeinden Rüegsau und Hasle, Kirchgemeinde Rüegsau			keine	OR	keine	keine

Verein Kibe mittleres Emmental, c/o Sitz-gemeinde Lützelflüh	Vermittlung von Tageseltern			1 Mitglied im Vorstand mit 1 Stimme	Gemeinden des mittleren Emmentals			keine	OR	Anteil am Auf-wandüberschuss im Verhältnis zu den bezogenen Betreuungsstd.	keine
Sportbetriebe Brünlli AG, Hasle b.B.	Betrieb einer Kunsteis-bahn in Hasle b.B.		115 Aktien à nom. CHF 1'000	1 Stimme pro Aktie	Gemeinden Hasle und Rüegsau, div. Vereine, Unternehmungen und Private			keine	OR	Amortisation des Darlehens mit CHF 10'000 p.a.	Sanierungsbedarf Eishalle, Anlage steht auf der ZSA
Verein Solarstrom Hasle, Sitz in Hasle b.B.	Förderung alternativer Energiegewinnung / Betrieb Solaranlage auf Dach der MZH Preisegg und Turnhalle Preisegg			Stimme pro Vereinsmitglied und im Verhältnis zur Summe des gewährten Darlehens	Gemeinde Hasle, diverse Private			keine	OR	Einnahme Darlehenszins und ev. Amortisation	Solaranlagen auf Dächern von Gde-Liegenschaften
Verein Bildungsraum Emme	Koordiniert die Erwachsenenbildung im Emmental			E = 100%	Diverse Gemeinden im Emmental			keine	OR	Jahresbeitrag	keine
Verband Bernischer Gemeinden, Sitz Bern	Koordiniert Interessen der bernischen Gemeinden und unterstützt sie in der Wahrung ihrer Autonomie			E = 100%	Einwohnergemeinden, gemischte Gemeinden und Unterabteilungen aus dem Kanton Bern			keine	OR	Jahresbeitrag	keine
Bodenverbesserungsgenossenschaft Hasle b.B.	Verbleibende Aufgaben aus Güterzusammenlegung			Jedes Mitglied hat 1 Stimme	Alle Grundeigentümer im Perimeter der GZ			keine	OR	keine	keine
<b>Mitgliedschaften in einfachen Gesellschaften, Kollektiv- und Kommanditgesellschaften*</b>											
Keine											
<b>Vertragliche Beziehungen zur Erfüllung von Gemeindeaufgaben*</b>											
Feuerwehr Brandis, Sitzgemeinde Lützelflüh	Erfüllung der Feuerwehraufgaben			Jede Gde in der Feuerwehrkomm. Lützelflüh vertreten / grössere Entscheide mit Zustimmung der Gemeinderäte	Einwohnergemeinden Hasle, Lützelflüh und Rüegsau			keine	HRM2 (Gemeinde Lützelflüh)	Anteil an Nettoaufwand und gem. Kostenteiler (gedeckt durch Ersatzabgabe gem. SF Feuerwehr)	keine
Sozialdirektion der Stadt Burgdorf	Führen des regionalen Sozialdienstes			gem. Anschlussvertrag	Stadt Burgdorf			keine	HRM2 (Stadt Burgdorf)	Vertragliche Pauschale pro Fall; Verzinsung Vorfinanzierung	keine
Gemeinde Rüegsau	Angebot Sekundarschule und KbF			gem. Anschlussverträgen	GR Rüegsau			keine	HRM2 (Gemeinde Rüegsau)	Kostenanteil pro Schüler gem. ERZ	keine
Gemeinde Lützelflüh	Angebot Sekundarschule			gem. Anschlussvertrag	GR / Schulkomm. Lützelflüh			keine	HRM2 (Gemeinde Lützelflüh)	Kostenanteil pro Schüler gem. ERZ	keine
Scheidegger Gartenbau GmbH, Schafhausen i.E.	Sämtliche Aufgaben des Gemeindeverkhofes			gem. Rahmenvertrag und Produktvereinbarungen	Private			keine	OR	Verbrauchsabhängige Kosten gem. Rapporten	keine

## 11.6 Gewährleistungsspiegel

Name, Sitz, Rechtsform	Eigentümer wesentliche Miteigentümer	Angaben zu den gesicherten Leistungen Art, Betrag, Verfall, Zinsangaben usw.)	Zahlungsströme im Berichtsjahr	Spezifische zusätzliche Angaben
<b>Privatrechtliche Unternehmen (nach OR/ZGB)</b>				
Gürtler Holz GmbH, Hasle b.B. / Betrieb einer lokalen Fernheizung	Familie Gürtler, Hasle b.B.	Bürgschaft für IHG-Darlehen von ursprünglich CHF 150'000	keine	
Nachtliniengesellschaft (NLG)	10 Transportgesellschaften in den Kantonen BE und SO	Defizitgarantie für den Moonliner (vertraglich bis CHF 1'500 pro Jahr)	CHF 3'810.80	
<b>Öffentlich-rechtliche Unternehmen (nach Gemeindegesetz)</b>				
keine				
<b>Öffentlich-rechtliche Verträge</b>				
keine				
<b>Weitere Verpflichtungen (Altlasten, Leasing usw.)</b>				
Kantonale Lastenausgleiche		Keine periodengerechte Abgrenzung (Beträge gem. Prognoseannahmen AGR, Stand Oktober 2021)	CHF 1'665'585.80 CHF 762'908.00 CHF 18'211.00	Berechnungsbasis: 3'283 Einwohner CHF 1'680'900 Sozialhilfe CHF 771'500 Ergänzungsleistung CHF 19'700 Familienzulagen

## 11.7 Anlagespiegel

### Finanzvermögen

			<b>108 Finanzvermögen Sachanlagen</b>				
			1080	1084	1086	1087	1089
			Grundstücke unüberbaut	Gebäude Finanzvermögen	Mobilien des Finanz- vermögens	Anlagen im Bau Finanzvermögen	Übrige Sachanlagen FV
Anschaffungskosten	Anlagewert	01.01. 2021	69'736.00	640'000.00	0.00	0.00	0.00
	Zuwachs/ Zugänge	2021					
	Abgänge	2021	1'520.00				
	Umgliederungen	2021					
	Anlagewert	31.12. 2021	68'216.00	640'000.00	0.00	0.00	0.00
kumulierte Wertberichtigungen	Stand per	01.01. 2021					
	Wertminderungen	2021					
	Aufwertungen	2021					
	Umgliederungen	2021					
	Stand per	31.12. 2021	0.00	0.00	0.00	0.00	0.00
Buchwerte	<b>Buchwert netto</b>	<b>31.12. 2021</b>	<b>68'216.00</b>	<b>640'000.00</b>	<b>0.00</b>	<b>0.00</b>	<b>0.00</b>
	davon Anlagen in Leasing	31.12. 2021					
	Versicherungswerte	31.12. 2021					

## Sachanlagen Verwaltungsvermögen

			140 Sachanlagen Verwaltungsvermögen								
			1400	1401	1402	1403	1404	1405	1406	1407	1409
			Grundstücke unbebaut	Strassen/ Verkehrswege	Wasserbau	Tiefbauten übrige	Hochbauten	Waldungen/ Alpen	Mobilien	Anlagen im Bau	Übrige Sachanlagen* (ohne 14099)
Anschaffungskosten	Anlagewert	01.01. 2021	0.00	1'434'666.95		604'196.05	4'087'044.42			876'644.70	
	Zuwachs/ Zugänge	2021	1'520.00			6'394.35				430'214.50	
	Abgänge	2021								149'000.00	
	Umgliederungen	2021		157'013.90		941'774.95				-1'098'788.85	
	Anlagewert	31.12. 2021	1'520.00	1'591'680.85	0.00	1'552'365.35	4'087'044.42	0.00	0.00	59'070.35	0.00
kumulierte ordentliche Abschreibungen	Stand per	01.01. 2021		-183'165.67		-57'422.90	-454'721.50				
	Planmässige Abschreibungen	2021		51'466.25		30'877.05	162'300.30				
	Ausserplanmässige Abschreibungen	2021									
	Wertkorrekturen	2021									
	Stand per	31.12. 2021	0.00	-234'631.92	0.00	-88'299.95	-617'021.80	0.00	0.00	0.00	0.00
Buchwerte	<b>Buchwert netto</b>	<b>31.12. 2021</b>	<b>1'520.00</b>	<b>1'357'048.93</b>	<b>0.00</b>	<b>1'464'065.40</b>	<b>3'470'022.62</b>	<b>0.00</b>	<b>0.00</b>	<b>59'070.35</b>	<b>0.00</b>
	davon Anlagen in Leasing	31.12. 2021									
	Versicherungswerte	31.12. 2021									
* darin <u>nicht</u> enthalten ist das bestehende VV bei Einführung von HRM2:											
	Saldo per 01.01. 2021		Kumulierte Wertberichtigungen				Saldo per 31.12. 2021				
Allgemeiner Haushalt	14099.0	CHF	6'403'351.12	14099.99	CHF	-3'492'737.48	CHF	2'910'613.64			
Wasserversorgung	14099.1x	CHF	-	14099.91	CHF	-	CHF	-			
Abwasserentsorgung	14099.2x	CHF	-	14099.92	CHF	-	CHF	-			
ev. weitere (verfügte Ausnahmen, SF)											
<b>Total</b>		<b>CHF</b>	<b>6'403'351.12</b>		<b>CHF</b>	<b>-3'492'737.48</b>	<b>CHF</b>	<b>2'910'613.64</b>			

## übriges Verwaltungsvermögen

			142 Immaterielle Anlagen VV			144 Darlehen VV	145 Beteiligungen VV	146 Investitionsbeiträge VV
			1420	1427	1421 & 1429	1441-1447	1452-1456	1460-1469
			Informatik	Immat. Anlagen in Realisierung	übrige immaterielle Anlagen	Darlehen	Beteiligungen	Investitionen
Anschaffungskosten	Anlagewert	01.01. 2021	0.00	157'414.95	54'794.30	250'000.00	43'201.00	392'507.90
	Zuwachs/ Zugänge	2021		35'472.68				11'773.70
	Abgänge	2021						
	Umgliederungen	2021						
	Anlagewert	31.12. 2021	0.00	192'887.63	54'794.30	250'000.00	43'201.00	404'281.60
kumulierte ordentliche Abschreibungen	Stand per	01.01. 2021			-30'445.83			-21'415.44
	Planmässige Abschreibungen	2021			10'958.85			11'312.30
	Ausserplanmässige Abschreibungen	2021						
	Wertkorrekturen	2021						
	Stand per	31.12. 2021	0.00	0.00	-41'404.68	0.00	0.00	-32'727.74
Buchwerte	<b>Buchwert netto</b>	<b>31.12. 2021</b>	<b>0.00</b>	<b>192'887.63</b>	<b>13'389.62</b>	<b>250'000.00</b>	<b>43'201.00</b>	<b>371'553.86</b>
	davon Anlagen in Leasing	31.12. 2021						
	Versicherungswerte	31.12. 2021						



# 11.8 Kreditkontrolle

## 11.8.1 Verpflichtungskredite für Investitionen

Konto	Kreditbeschluss		Objekt	Kreditsumme	Kumulierte	Investitions-	Kumulierte	Kumulierte	Investitions-	Kumulierte	Saldo	Abrechnung
	Datum	Organ			Ausgaben	ausgaben	Ausgaben	Einnahmen	einnahmen	Einnahmen		
					01.01.2021	2021	31.12.2021	01.01.2021	2021	31.12.2021		
<b>1400</b>			<b>Allgemeines Rechtswesen</b>	<b>90'000.00</b>	<b>13'209.70</b>	<b>0.00</b>	<b>13'209.70</b>	<b>0.00</b>	<b>0.00</b>	<b>0.00</b>	<b>76'790.30</b>	
5290.01	12.08.2019	GR	Ämtliche Vermessung 2020 - 2023	90'000.00	13'209.70		13'209.70			0.00	76'790.30	
<b>1610</b>			<b>Militärische Verteidigung</b>	<b>90'000.00</b>	<b>59'808.65</b>	<b>0.00</b>	<b>59'808.65</b>	<b>0.00</b>	<b>0.00</b>	<b>0.00</b>	<b>30'191.35</b>	
5040	24.02.2020	GR	Sanierung Kugelfänge	90'000.00	59'808.65		59'808.65			0.00	30'191.35	22.02.2021
<b>2170</b>			<b>Schulliegenschaften</b>	<b>3'757'700.00</b>	<b>3'748'845.62</b>	<b>0.00</b>	<b>3'748'845.62</b>	<b>135'840.00</b>	<b>0.00</b>	<b>135'840.00</b>	<b>8'854.38</b>	
5040.02	27.11.2016	UA	Erweiterungsbau Schulanlage Preisegg inkl. Sanierung alte Turnhalle	3'652'700.00	3'653'697.17	0.00	3'653'697.17	135'840.00	0.00	135'840.00	-997.17	22.02.2021
5040.09	18.05.2020	GR	Belagssanierung Pausenplatz Schulhaus Preisegg	105'000.00	95'148.45	0.00	95'148.45	0.00	0.00	0.00	9'851.55	22.02.2021
<b>6150</b>			<b>Gemeindestrassennetz</b>	<b>2'151'300.00</b>	<b>1'224'725.65</b>	<b>240'828.35</b>	<b>1'465'554.00</b>	<b>588'900.00</b>	<b>58'800.00</b>	<b>647'700.00</b>	<b>685'746.00</b>	
5010.03	31.08.2020	GR	Massnahmen für Umsetzung Verkehrskonzept	13'800.00	0.00	10'963.30	10'963.30	0.00	0.00	0.00	2'836.70	
5010.12	11.01.2021	GR	Sanierung Zufahrt Schluoch (Projektierung)	24'500.00	0.00	13'125.50	13'125.50	0.00	0.00	0.00	11'374.50	
5010.24	23.09.2012	UA	Sanierung Güterwege Dorfschwimmen, Huebweid / Dreien - obere Platten	1'360'000.00	1'077'812.30	6'507.25	1'084'319.55	482'700.00	0.00	482'700.00	275'680.45	
5010.26	29.08.2016	GR	Gehwegweiterung Schwandenstr. Goldbach	98'000.00	0.00	0.00	0.00	0.00	0.00	0.00	98'000.00	
5010.27	26.04.2021	GR	Sanierung Bienbachstrasse	240'000.00		0.00	0.00	0.00	0.00	0.00	240'000.00	
5010.31	24.02.2020	GR	PWI Otzenberg, Hueb, Sandgrat, Oele	165'000.00	135'611.05	0.00	135'611.05	106'200.00	0.00	106'200.00	29'388.95	22.02.2021
5010.36	11.01.2021	GR	Kirchmatte (34)	123'000.00	0.00	95'117.85	95'117.85	0.00	0.00	0.00	27'882.15	
5010.39	24.02.2020	GR	Ersatz Leitung Kalhofenstutz	13'000.00	11'302.30	925.65	12'227.95	0.00	0.00	0.00	772.05	
5010.40	06.04.2021	GR	PWI Schwanden-Küschatten, Weggissen inkl. Hofzufahrt Ränzi ab Weggissen	114'000.00	0.00	114'188.80	114'188.80	0.00	58'800.00	58'800.00	-188.80	
<b>7101</b>			<b>Wasserversorgung*</b>	<b>1'281'100.00</b>	<b>686'796.40</b>	<b>166'646.80</b>	<b>853'443.20</b>	<b>9'000.00</b>	<b>27'000.00</b>	<b>36'000.00</b>	<b>427'656.80</b>	
5031.03	10.07.2017	GR	Ersatz Leitung Schwandenstrasse, Goldbach	170'000.00	158'531.15	0.00	158'531.15	9'000.00	0.00	9'000.00	11'468.85	
5031.06 / 5031.96	08.04.2019	Ref	Ersatz Leitung Krone Goldbach - alte Huetti	247'000.00	207'107.35	0.00	207'107.35	0.00	0.00	0.00	39'892.65	06.04.2021 + 06.12.2021
5031.07	18.05.2020	GR	Sanierung Wasserleitung Emmenstrasse	511'600.00	229'131.70	165'869.40	395'001.10	0.00	27'000.00	27'000.00	116'598.90	
5031.13	20.04.2017	GR	Erschliessung alte Parketti - Wasserleitungen	176'000.00	0.00	0.00	0.00	0.00	0.00	0.00	176'000.00	
5031.15	12.11.2018	GR	Ersatz Leitung Kirchmatte	150'000.00	76'577.20	0.00	76'577.20	0.00	0.00	0.00	73'422.80	
5031.16	28.10.2019	GR	Anschluss GWPW Gomerkinden (Teilkredit)	15'500.00	5'957.55	0.00	5'957.55	0.00	0.00	0.00	9'542.45	
5031.20	24.02.2020	GR	Ersatz Leitung Kalhofenstutz	11'000.00	9'491.45	777.40	10'268.85	0.00	0.00	0.00	731.15	
<b>7201</b>			<b>Abwasserentsorgung*</b>	<b>330'200.00</b>	<b>269'511.05</b>	<b>34'513.05</b>	<b>304'024.10</b>	<b>0.00</b>	<b>63'200.00</b>	<b>63'200.00</b>	<b>26'175.90</b>	
5032.01	06.04.2020	GR	Projektierung und Neubau Abwasserleitung Afterlehn	172'200.00	187'902.45	22'466.25	210'368.70	0.00	63'200.00	63'200.00	-38'168.70	
5032.04	24.04.2017	GR	Erschliessung alte Parketti - Abwasserleitung	150'000.00	0.00	0.00	0.00	0.00	0.00	0.00	150'000.00	
5032.07	24.02.2020	GR	Ersatz Leitung Kalhofenstutz	8'000.00	6'254.10	273.10	6'527.20	0.00	0.00	0.00	1'472.80	
5620.12			ARAME Investitionen 2020		75'354.50	-13'901.30	61'453.20	0.00	0.00	0.00	-61'453.20	
5620.13			ARAME Investitionen 2021			25'675.00	25'675.00	0.00	0.00	0.00	-25'675.00	
<b>7900</b>			<b>Raumordnung allgemein</b>	<b>268'871.50</b>	<b>191'481.55</b>	<b>22'472.68</b>	<b>213'954.23</b>	<b>47'276.30</b>	<b>0.00</b>	<b>47'276.30</b>	<b>54'917.27</b>	
5290.00	20.04.2017	GR	Ortsplanungsrevision 2017 - 2019	268'871.50	191'481.55	22'472.68	213'954.23	47'276.30	0.00	47'276.30	54'917.27	
	26.03.2018											
	06.12.2021											
			Total Verpflichtungskredite	7'969'171.50	6'194'378.62	464'460.88	6'658'839.50	781'016.30	149'000.00	930'016.30	1'310'332.00	
			Total abgerechnete Kredite	4'259'700.00	4'151'372.67	.00	4'151'372.67	242'040.00	.00	242'040.00	108'327.33	
			Total nicht abgerechnete Kredite	3'709'471.50	2'043'005.95	464'460.88	2'507'466.83	538'976.30	149'000.00	687'976.30	1'202'004.67	

\*Kosten SF Wasser und Abwasser exkl. MWST; bei Kreditabrechnung werden diese aufgerechnet.

1) Legende zu Abkürzungen: GR = Gemeinderat, Ref = Gemeinderat, unter Vorbehalt des fakultativen Referendums, UA = Urnenabstimmung

## 11.8.2 Nachkredite

Budgetkredite, welche durch die Legislative zu genehmigen sind:

**Keine** (sämtliche Nachkredite 2021 lagen in der Kompetenz des Gemeinderates, s. Ziffer 1.1.6).

In der Liste sind Beträge über CHF 3'000.00 enthalten.

Konto-Nr.	Bezeichnung	Rechnung	Budget	Nachkredit					Bemerkung / Begründung
				Ueberschreitung	Beschluss- datum	Gebundene Ausgabe	Kompetenz GR	Kompetenz GV	
	<b>Total</b>	<b>3'612'149.33</b>	<b>2'420'790.00</b>	<b>1'191'359.33</b>		<b>779'319.01</b>	<b>412'040.32</b>	<b>0.00</b>	
<b>0</b>	<b>Allgemeine Verwaltung</b>	<b>717'849.37</b>	<b>664'400.00</b>	<b>53'449.37</b>		<b>4'352.80</b>	<b>49'096.57</b>	<b>0.00</b>	
0120.3099.01	Übriger Personalaufwand	5'605.10	0.00	5'605.10	04.04.2022		5'605.10		neue Kontierung; Gemeinderat- und Personalausflug war Konto 0120.3105.01 Verpflegung Behörden und Personal mit CHF 5'800.00 budgetiert
0220.3010.00	Löhne des Verwaltungs- und Betriebspersonals	574'220.45	570'000.00	4'220.45	01.02.2021 22.02.2021 17.05.2021 04.04.2022		4'220.45		Aushilfe Finanzverwaltung, befristete Anstellung Daniela Gerber
0220.3090.01	Aus- und Weiterbildung Personal inkl. Lernende	8'001.00	3'000.00	5'001.00	04.04.2022		5'001.00		neue Kontierung resp. Zusammenfassung Konti; Ausbildung Lernende in Konto 0220.390.00 mit CHF 6'000.00 budgetiert
0220.3110.00	Büromöbel und Geräte	6'721.40	3'000.00	3'721.40	28.06.2021		3'721.40		Ersatz Bildschirme und Anschaffung Stehpult
0220.3153.00	Informatik-Unterhalt (Hardware / Global Service Dialog)	21'771.55	16'900.00	4'871.55	04.04.2022		4'871.55		Neuer Vertrag mit Dialog inkl. Kostenanpassungen
0220.3611.00	Entschädigung an Kanton	48'352.80	44'000.00	4'352.80	04.04.2022	4'352.80			Dienstleistungen Kanton im Steuerverfahren zu tief budgetiert. Pauschalkosten pro Steuerpflichtige Person
0290.3010.00	Löhne des Verwaltungs- und Betriebspersonals	21'538.15	18'500.00	3'038.15	04.04.2022		3'038.15		Löhne Raumpflegung Gemeindeverwaltung zu tief budgetiert
0290.3144.00	Unterhalt an Hochbauten, Gebäude	31'638.92	9'000.00	22'638.92	04.04.2022		22'638.92		Sanierung Dachfirstverglasung war im Jahr 2020 budgetiert
				0.00					
<b>1</b>	<b>Öffentliche Ordnung und Sicherheit, Verteidigung</b>	<b>189'604.25</b>	<b>100'100.00</b>	<b>89'504.25</b>		<b>0.00</b>	<b>89'504.25</b>	<b>0.00</b>	
1110.3631.00	Beiträge an Kanton, pauschale Interventionskosten	11'707.90	7'600.00	4'107.90	28.06.2021		4'107.90		Zusätzliche Polizeistunden wegen Vandalismus auf dem Gemeindegebiet
1400.3130.02	Dienstleistungen Dritter, Bau	40'560.55	30'000.00	10'560.55	04.04.2022		10'560.55		Die Dienstleistungen Dritter sind abhängig von den eingegangenen Baugesuchen
1400.3130.03	Dienstleistungen Dritter, Einwohnerkontrolle	16'621.35	8'000.00	8'621.35	04.04.2022		8'621.35		Die Dienstleistungen Dritter sind abhängig von den Mutationen in der Einwohnerkontrolle (Zu- und Wegzüge, Änderungen Zivilstand, Geburten, Todesfälle)
1500.3144.01	Baulicher Unterhalt Feuerwehrmagazin	21'996.40	11'000.00	10'996.40	31.01.2022		10'996.40		Magazin Brünlli - Anpassung Funkstation: Erweiterung Antennenkabel und Anpassung GMS-Antenne irrtümlicherweise nicht budgetiert
1500.3180.01	Wertberichtigung gefährdete Steuerforderungen	3'200.00	0.00	3'200.00	04.04.2022		3'200.00		Wertberichtigungen werden neu pro Steuerart separat verbucht und nicht mehr gesamthaft im Konto 9100.3180.00
1620.3120.01	Ver- und Entsorgung Lieg. VV, ZSA Brünlli	39'260.80	35'000.00	4'260.80	04.04.2022		4'260.80		keine Weiterverrechnung Stromkosten an Sportbetriebe Brünlli AG während Lockdown (Januar - Juli 2021)
1620.3143.02	Unterhalt ZSA Brünlli	48'385.15	5'000.00	43'385.15	16.08.2021 13.09.2021		43'385.15		Unterhaltsarbeiten Wärmepumpe; Sanierungsarbeiten an Rinne und Abdichtung beim Eisfeld
1620.3151.00	Unterhalt Apparate, Maschinen, Geräte, Fahrzeuge und Werkzeuge	7'872.10	3'500.00	4'372.10	04.04.2022		4'372.10		Ersatz defekte Grundwasserfassungspumpe

Konto-Nr.	Bezeichnung	Rechnung	Budget	Nachkredit					Bemerkung / Begründung
				Überschreitung	Beschluss- datum	Gebundene Ausgabe	Kompetenz GR	Kompetenz GV	
<b>2</b>	<b>Bildung</b>	<b>1'414'782.15</b>	<b>1'067'740.00</b>	<b>347'042.15</b>		<b>297'900.15</b>	<b>49'142.00</b>	<b>0.00</b>	
2120.3133.00	Informatik-Nutzungsaufwand	11'568.85	8'000.00	3'568.85	06.04.2021 04.04.2022		3'568.85		Einführung Schulverwaltungssoftware Lehreroffice
2120.3612.01	Schulgelder an andere Gemeinden	10'411.20	0.00	10'411.20	04.04.2022	10'411.20			externer Schulbesuch aufgrund Aufenthalt in einem Wohnheim
2120.3612.02	Besoldungskostenanteile Primarstufe anderer Gemeinden	3'213.45	0.00	3'213.45	04.04.2022	3'213.45			Schulbesuch 1 Kind KbF in Rüegsau
2130.3611.01	Lastenausgleich Lehrergehälter	49'138.50	0.00	49'138.50	04.04.2022	49'138.50			Kosten für besondere Massnahmen werden ab Schuljahr 2020/2021 der Wohnsitzgemeinde belastet
2130.3612.06	Besoldungskostenanteile Sekstufe 1 Gemeinde Rüegsau	545'892.90	470'000.00	75'892.90	04.04.2022	75'892.90			Budgetberechnung Schuljahr 2021/2022 mit 80 Kinder, effektiv 88 Kinder
2130.3612.08	Betriebskosten Gemeinde Rüegsau	98'638.15	78'000.00	20'638.15	04.04.2022	20'638.15			
2130.3612.11	Infrastrukturkosten Gemeinde Rüegsau	302'383.65	240'000.00	62'383.65	04.04.2022	62'383.65			Budgetberechnung Schuljahr 2021/2022 mit 3Kinder, effektiv 10 Kinder
2130.3612.12	Besoldungsanteile Quarta Gymnasien	55'275.25	17'000.00	38'275.25	04.04.2022	38'275.25			
2130.3612.13	Betriebskosten Gymnasien	13'220.00	3'150.00	10'070.00	04.04.2022	10'070.00			
2130.3612.14	Infrastrukturkosten Gymnasien	19'620.00	4'590.00	15'030.00	04.04.2022	15'030.00			
2140.3636.00	Beiträge an private Organisationen ohne Erwerbszweck	77'651.00	70'000.00	7'651.00	04.04.2022		7'651.00		Beiträge an verschiedene Musikschulen aufgrund der Vorjahre zu tief budgetiert
2170.3030.00	Temporäre Arbeitskräfte / Aushilfen	11'339.80	0.00	11'339.80	04.04.2022		11'339.80		Löhne für Hauptreinigung Schulanlage nicht budgetiert
2170.3144.02	Unterhalt Mehrzweckhalle	18'312.10	13'000.00	5'312.10	06.04.2021		5'312.10		Auswechseln Schliessenanlage
2170.3144.03	Unterhalt Schulanlage Hasle	20'311.25	17'000.00	3'311.25	06.04.2021		3'311.25		
2170.3300.40	Planmässige Abschreibungen auf Hochbauten VV	159'847.05	147'000.00	12'847.05	04.04.2022	12'847.05			Die Abschreibungen wurden zu tief budgetiert
2195.3132.00	Honorare externe Berater, Gutachter, Fachexperten etc.	17'959.00	0.00	17'959.00	17.05.2021		17'959.00		externe Begleitung für Ausschreibung Vergabe Schülertransporte 2022 - 2026
<b>3</b>	<b>Kultur, Sport und Freizeit, Kirche</b>	<b>28'353.60</b>	<b>18'100.00</b>	<b>10'253.60</b>		<b>0.00</b>	<b>10'253.60</b>	<b>0.00</b>	
3420.3130.00	Dienstleistungen Dritter	5'978.00	0.00	5'978.00	04.04.2022		5'978.00		neue Kontierung; Spesenentschädigungen für Spielplatzbetreuung in Konto 3420.3010.02 mit CHF 6'080.00 budgetiert
3420.3140.03	Unterhalt Pflege Auslagerung Werkhof Produkt 4 (allgemeine Dienstleistungen)	22'375.60	18'100.00	4'275.60	04.04.2022		4'275.60		Mehraufwand Instandstellung Spielplatz im Frühjahr (Zaun ersetzen)
<b>4</b>	<b>Gesundheit</b>	<b>13'516.15</b>	<b>0.00</b>	<b>13'516.15</b>		<b>0.00</b>	<b>13'516.15</b>	<b>0.00</b>	
4900.3109.00	Auslagen in Bezug auf Corona-Virus	13'516.15	0.00	13'516.15	06.12.2021 04.04.2022		13'516.15		CO2-Messgeräte für Klassenzimmer, diverse Auslagen infolge Corona-Pandemie (Masken, Einweghandschuhe, Desinfektionsmittel, Falzhandtücher, usw.)
<b>5</b>	<b>Soziale Sicherheit</b>	<b>174'076.10</b>	<b>80'000.00</b>	<b>94'076.10</b>		<b>94'076.10</b>	<b>0.00</b>	<b>0.00</b>	
5451.3612.00	Entschäd. An Gde. Und Gde.verbände	3'080.00	0.00	3'080.00	04.04.2022	3'080.00			Aufwand Gemeinde Sumiswald für Verwaltung KiBon
5451.3637.00	Beiträge an private HH (Betreuungsgutscheine)	87'896.10		87'896.10	04.04.2022	87'896.10			Einführung Betreuungsgutscheine KiBon im Jahr 2021. Gutschrift in Konto 5451.4611.00. Nettoaufwand = CHF 19'407.10. Budgetiert war Beitrag an Tagesfamilien Emme plus mit CHF 17'000.00
5796.3612.00	Sozialdienst	83'100.00	80'000.00	3'100.00	04.04.2022	3'100.00			Erhöhung Pauschalvergütung Sozialdienst Burgdorf (Pauschale nach Anzahl Fällen)
<b>6</b>	<b>Verkehr und Nachrichtenübermittlung</b>	<b>253'493.20</b>	<b>145'150.00</b>	<b>108'343.20</b>		<b>0.00</b>	<b>108'343.20</b>	<b>0.00</b>	
6150.3141.01	Wiederinstandstellung kurzfristige Projekte	55'787.50	0.00	55'787.50	04.04.2022		55'787.50		Kosten Hangrutsch Biembach
6150.3141.07	Übriger baulicher Unterhalt	64'636.50	50'000.00	14'636.50	06.12.2021		14'636.50		Mehraufwand Instandstellung Naturwege wegen Starkregenfällen
6150.3141.12	Winterdienst Auslagerung Werkhof Produkt 3	127'387.45	93'150.00	34'237.45	04.04.2022		34'237.45		Witterungsbedingt hoher Aufwand zum Salzen der Strassen
6190.3612.00	Entschädigung an Gemeinde Rüegsau	5'681.75	2'000.00	3'681.75	04.04.2022		3'681.75		Aufwand 2020 und 2021 enthalten

Konto-Nr.	Bezeichnung	Rechnung	Budget	Nachkredit					Bemerkung / Begründung
				Ueberschreitung	Beschluss- datum	Gebundene Ausgabe	Kompetenz GR	Kompetenz GV	
<b>7</b>	<b>Umweltschutz und Raumordnung</b>	<b>646'212.71</b>	<b>290'500.00</b>	<b>355'712.71</b>		<b>337'212.01</b>	<b>18'500.70</b>	<b>0.00</b>	
7101.3143.05	Unterhalt Leitungsnetz, Hydranten und Reservoire	65'458.75	60'000.00	5'458.75	04.04.2022		5'458.75		Kostenanteil Renaturierung Biembach
7101.3510.52	Einlage in SF Werterhalt Wasser aus einmaligen Gebühren	127'435.90	35'000.00	92'435.90	04.04.2022	92'435.90			Die Anschlussgebühren müssen gemäss übergeordnetem Recht in die SF Werterhalt eingelegt werden
7101.9010.11	Abschluss SF Wasserversorgung, Ertragsüberschuss	51'663.09	0.00	51'663.09	04.04.2022	51'663.09			Der Ertragsüberschuss muss gemäss übergeordnetem Recht in die SF Rechnungsausgleich eingelegt werden. Budgetiert war ein Aufwandüberschuss von CHF 101'250.00
7201.3510.14	Einlage in SF Werterhalt Abwasser	133'827.00	112'000.00	21'827.00	04.04.2022	21'827.00			Erhöhung der Einlage infolge Inbetriebnahme diverser Leitungen nach Fertigstellung des Baus und entsprechender Erhöhung des Wiederbeschaffungswertes
7201.3510.54	Einlage in SF Werterhalt Abwasser aus einmaligen Gebühren	150'024.00	20'000.00	130'024.00	04.04.2022	130'024.00			Die Anschlussgebühren müssen gemäss übergeordnetem Recht in die SF Werterhalt eingelegt werden
7201.3632.08	Beitrag Werterhalt an Gemeindeverband ARA Mittleres Emmental	6'701.35	0.00	6'701.35	04.04.2022	6'701.35			Werterhaltende Massnahmen ARA Mittleres Emmental können dem Werterhaltkonto wieder entnommen werden und sind im Konto 7201.4510.15 entsprechend enthalten
7201.9010.21	Abschluss SF Abwasser, Ertragsüberschuss	29'432.92	0.00	29'432.92	04.04.2022	29'432.92			Der Ertragsüberschuss muss gemäss übergeordnetem Recht in die SF Rechnungsausgleich eingelegt werden. Budgetiert war ein Aufwandüberschuss von CHF 99'850.00
7301.3130.14	Grüngutentsorgung	59'663.95	54'000.00	5'663.95	04.04.2022		5'663.95		Die Kosten für die Grüngutentsorgung wurden zu tief budgetiert. Die Abrechnung erfolgt nach Gewicht.
7301.3130.17	Rückvergütung an Schule für Altpapiersammlung	7'378.00	0.00	7'378.00	04.04.2022		7'378.00		Seit 2020 separate Verbuchung, vorher in Konto Separatsammlungen enthalten und 2021 noch in diesem Konto budgetiert (7301.3130.13)
7301.3910.00	Interne Verrechnungen von Dienstleistungen	14'627.75	9'500.00	5'127.75	04.04.2022	5'127.75			Aufwandüberschuss aus Kadaverentsorgung Funktion 7300
<b>9</b>	<b>Finanzen und Steuern</b>	<b>174'261.80</b>	<b>54'800.00</b>	<b>119'461.80</b>		<b>45'777.95</b>	<b>73'683.85</b>	<b>0.00</b>	
9100.3181.00	Tatsächliche Forderungsverluste	56'882.15	50'000.00	6'882.15	04.04.2022	6'882.15			Abschreibungen Steuerforderungen gem. Kant. Steuerverwaltung
9610.3409.02	kalkulatorischer Zins SF Abwasser	18'014.10	4'800.00	13'214.10	04.04.2022		13'214.10		kalkulatorischer Zins auf Nettovermögen Abwasser zu tief budgetiert
9630.3430.00	Baulicher Unterhalt FV	24'696.75	0.00	24'696.75	04.04.2022		24'696.75		Beitrag Heizungersatz und Sanierung Flachdach nicht budgetiert, da Liegenschaft verkauft. Infolge Verzögerungen bei der Ortsplanung ist der Verkauf noch nicht rechtskräftig und die Gemeinde ist noch für den Liegenschaftsunterhalt zuständig
9630.3439.00	Übriger Liegenschaftsunterhalt FV (Wasser, Energie, Heizmaterial, GVB)	14'373.00	0.00	14'373.00	04.04.2022		14'373.00		Infolge Liegenschaftsverkauf keine Ausgaben für das Schulhaus Biembach mehr budgetiert. Infolge Verzögerungen bei der Ortsplanung ist der Verkauf noch nicht rechtskräftig und die Gemeinde ist noch für den Liegenschaftsunterhalt zuständig
9690.3180.00	Wertberichtigung Debitoren (Delkredere)	21'400.00	0.00	21'400.00	04.04.2022		21'400.00		Anpassung Delkredere Ausstände Sportbetriebe Brännli AG
9950.3896.01	Einlage in die Schwankungsreserve	38'895.80	0.00	38'895.80	04.04.2022	38'895.80			Überführung Anteil Neubewertungsreserve in Schwankungsreserve gemäss Vorschriften HRM2

**Nachkredite über CHF 3'000.00 analog Vorjahr mit Kommentar**

- davon gebundene Nachkredite
- davon in der Kompetenz des Gemeinderates
- durch Stimmberechtigte zu beschliessen

**1'191'359.33**  
**779'319.01**  
**412'040.32**  
 -

**Gesamte Nachkredite ab CHF 0.01**

- davon gebundene Nachkredite
- davon in der Kompetenz des Gemeinderates
- durch Stimmberechtigte zu beschliessen

**1'318'135.97**  
**792'209.75**  
**525'926.22**  
 -

# 11.9 Weitere massgebende Angaben

## Wiederbeschaffungswert, Werterhaltungskosten und Einlage in die Spezialfinanzierung Werterhalt für Wasserversorgungsanlagen <sup>1</sup>

Rechnungsjahr: 2021

Wasserversorgung: Hasle b. Burgdorf


Kontaktperson: Martin Meyer

Telefon: 034 460 45 55

Datengrundlagen  Geschätzt  
 GWP  
 Anlagenbuchhaltung

	① Wieder- beschaffungswert brutto in Fr.	② Beiträge Dritter <sup>2</sup> in Fr.	③ Wieder- beschaffungswert netto in Fr. (① - ②)	④ Nutzungsdauer in Jahren	⑤ Erneuerungsrate in % (100/④)	⑥ Werterhaltungs- kosten in Fr./Jahr (③*⑤)
<b>Anlageteile</b>						
1. Wasserfassungen	967'866		967'866	50	2.00%	19'357
2. Aufbereitungsanlagen	-		-	33	3.00%	-
3. Pumpwerke, Druckreduzier- und Messschächte	731'739		731'739	50	2.00%	14'635
4. Reservoir	3'132'219		3'132'219	66	1.50%	46'983
5. Leitungen und Hydranten	13'644'344		13'644'344	80	1.25%	170'554
6. Mess-, Steuerungs-, Fernwirkanlagen	975'726		975'726	20	5.00%	48'786
7. Einkaufssummen, einmalige Konzessionsabgaben <sup>3</sup>	15'000		15'000	33	3.00%	450
<b>Total 1 - 7</b>	<b>19'466'895</b>	<b>-</b>	<b>19'466'895</b>			<b>300'766</b>

⑦ Bestand Verwaltungsvermögen in Franken	1'320'425	in Prozent von ③: (100*⑦/③)	7%
⑧ Bestand Spezialfinanzierung Werterhalt in Franken	883'048	in Prozent von ③: (100*⑧/③)	5%



Bemerkungen:

*(Empty box for remarks)*

⑨ Gewählter Einlagesatz in Prozent <sup>5</sup>	60%
⑩ berechnete Einlage in SF Werterhalt in Franken (⑥ x ⑨)	<b>180'459.61</b>
Einmalige Anschlussgebühren, an Einlage angerechnet <sup>6</sup>	
Einlage Spezialfinanzierung abzüglich Anschlussgebühren	<b>180'460</b>
① Anzahl Einwohner im Versorgungsgebiet	
② Einlage pro Einwohner in Franken (⑩ / ①)	-

Datum: Hasle b.B., 4. April 2022

Unterschrift: Tiefbaukommission Hasle b.B.  
 M. Kohli, Präsident                      M. Meyer, Sekretär

<sup>1</sup> Dieses Blatt ist Bestandteil der Jahresrechnung  
<sup>2</sup> Zu erwartende Beiträge aus dem kantonalen Trinkwasserfonds und von der Gebäudeversicherung abziehen (beim AWA erfragen).  
<sup>3</sup> Einkaufssummen an andere Wasserversorgungen, einmalige Konzessionsabgaben oder dergleichen - die Abschreibungssätze sind anhand der Laufzeiten festzulegen. Bestehen Kategorien mit unterschiedlichen Abschreibungssätzen, so ist die Rubrik 7 manuell mit zusätzlichen Zeilen zu ergänzen. Einkaufssummen an andere Wasserversorgungen sind verbindlich mit einem Abschreibungssatz von 3 % einzutragen.  
<sup>4</sup> Ermittlung des Einlageprozentsatzes gemäss Kapitel 6.1. der WEA-Broschüre "Finanzierung der Wasserversorgung" (2004).  
<sup>5</sup> Die Einlage in die Spezialfinanzierung muss mindestens 60% betragen, solange Verwaltungsvermögen besteht oder der Bestand der SF Werterhalt nicht mehr 25% des Wiederbeschaffungswertes beträgt.  
<sup>6</sup> Die einmaligen Anschlussgebühren dürfen an die jährliche Einlage in die Spezialfinanzierung Werterhalt angerechnet werden.

## Wiederbeschaffungswert, Werterhaltungskosten und Einlage in die Spezialfinanzierung Werterhalt für die kommunalen Abwasseranlagen und gegebenenfalls den Gemeindeanteil an den regionalen Anlagen <sup>1</sup>

Rechnungsjahr: 2021Gemeinde: Hasle b. BurgdorfKontaktperson: Martin MeyerTelefon: 034 460 45 55E-Mail: [martin.meyer@hasle.ch](mailto:martin.meyer@hasle.ch)

Aktualisierungsjahr:

Datengrundlagen  AWA  
 Gemeinde  Anlagenbuchhaltung 2020

Datengrundlagen  AWA  
 Verband  Anlagenbuchhaltung 2020

	① Wieder- beschaffungswert in Fr.	② Nutzungsdauer in Jahren	③ Erneuerungsrate in % (100/②)	④ Werterhaltungskosten in Fr./a (①*③)	⑤ Einlage- satz <sup>2</sup> %	⑥ Einlage in die Spezialfinanzierung in Fr./a (④*⑤)
<b>1. Gemeindeanlagen</b>						
1.1 Kanalisationen	17'313'220	80	1.25%	216'415	60%	129'849
1.2 Spezialbauwerke	200'000	50	2.00%	4'000	60%	2'400
1.3 Abwasserreinigungsanlagen		33	3.00%	-		-
<b>Total 1 (1.1 - 1.3) bzw. mittlerer Einlagesatz (Spalte ⑤)</b>	<b>17'513'220</b>			<b>220'415</b>	<b>60%</b>	<b>132'249</b>

### 2. Gemeindeanteil an regionalen Anlagen <sup>3</sup>

2.1 Kanalisationen	4'863'564	80	1.25%	60'795	60%	36'477
2.2 Spezialbauwerke (inkl. Regenbecken)	1'050'498	50	2.00%	21'010	60%	12'606
2.3 Abwasserreinigungsanlagen	3'526'512	33	3.00%	105'795	60%	63'477
<b>Total 2 (2.1 - 2.3) bzw. mittlerer Einlagesatz (Spalte ⑤)</b>	<b>9'440'574</b>			<b>187'600</b>	<b>60%</b>	<b>112'560</b>

<b>Total 1 + 2 bzw. mittlerer Einlagesatz (Spalte ⑤)</b>	<b>26'953'794</b>			<b>408'015</b>	<b>60%</b>	<b>244'809</b>
Einmalige Anschlussgebühren, an Einlage angerechnet <sup>4</sup>						-
Einlage Spezialfinanzierung abzüglich Anschlussgebühren						<b>244'809</b>

⑦ Stand Verwaltungsvermögen	575'510	in Prozent von ①: (100*⑦/①)	2.1%	Höchstens Fr. 200 / EW <sup>5</sup>
⑧ Stand Spezialfinanzierung Werterhalt	4'975'776	in Prozent von ①: (100*⑧/①)	18.5%	
				EW <sup>6</sup>
				Fr./EW

Bemerkungen:

Datum: Hasle b.B., 4. April 2022

Unterschrift:

Tiefbaukommission Hasle b.B.

<sup>1</sup> Diese Blatt ist Bestandteil der Jahresrechnung. Eine Kopie senden Sie bitte an das AWA: [ae.awa@bve.be.ch](mailto:ae.awa@bve.be.ch)

M. Kohli, Präsident

M. Meyer, Sekretär

<sup>2</sup> Die Einlage in die Spezialfinanzierung muss mindestens 60% betragen, solange der Bestand der SF Werterhalt nicht mehr als 25% des Wiederbeschaffungswertes beträgt.

<sup>3</sup> Daten des Teils 2 nur dann angeben, wenn der Verband die Einlage in die Spezialfinanzierung nicht selber vornimmt. (Anteil gemäss Kostenverteiler Verband).

<sup>4</sup> Die einmaligen Anschlussgebühren dürfen an die jährliche Einlage in die Spezialfinanzierung Werterhalt angerechnet werden.

<sup>5</sup> Gemäss Artikel 32, Absatz 4 KGV ist die Einlage in die Spezialfinanzierung auf jährlich Fr. 200 (Gemeinde und Region) pro Einwohner beschränkt.

<sup>6</sup> Einwohnerwert (EW): Gemäss Artikel 36g KGV.

**12 DETAILS ZUR RECHNUNG****12.1 Bilanz****Seite 56****12.2 Erfolgsrechnung nach Funktionen****Seite 66****12.3 Erfolgsrechnung nach Sachgruppen****Seite 94****12.4 Investitionsrechnung nach Funktionen****Seite 119****12.5 Investitionsrechnung nach Sachgruppen****Seite 123**

## 12.1 Bilanz

2021

Konto	Bilanz Bilanzgliederung	Bestand per 01.01.2021	Veränderungen		Bestand per 31.12.2021
			Zuwachs	Abgang	
<b>1</b>	<b>Aktiven</b>	<b>19'886'764.08</b>	<b>46'385'934.32</b>	<b>46'075'827.98</b>	<b>20'196'870.42</b>
<b>10</b>	<b>Finanzvermögen</b>	<b>9'240'728.76</b>	<b>44'800'250.24</b>	<b>43'977'481.63</b>	<b>10'063'497.37</b>
<b>100</b>	<b>Flüssige Mittel u. kurzfrist. Geldanlagen</b>	<b>4'177'319.21</b>	<b>19'623'060.21</b>	<b>20'599'838.26</b>	<b>3'200'541.16</b>
<b>1000</b>	<b>Kasse</b>	<b>9'834.25</b>	<b>38'812.70</b>	<b>47'556.45</b>	<b>1'090.50</b>
<b>10000</b>	<b>Kasse</b>	<b>9'834.25</b>	<b>38'812.70</b>	<b>47'556.45</b>	<b>1'090.50</b>
10000.00	Kasse	9'794.95	23'752.70	32'497.00	1'050.65
10002.00	Kindergarten Hasle A	0.00	5'985.10	5'985.10	0.00
10002.01	Kindergarten Hasle B	11.30	3'800.00	3'801.05	10.25
10002.03	Kindergarten Goldbach	28.00	5'274.90	5'273.30	29.60
<b>1001</b>	<b>Post</b>	<b>554'064.28</b>	<b>699'323.93</b>	<b>638'790.74</b>	<b>614'597.47</b>
<b>10010</b>	<b>Post Geschäftskonten</b>	<b>554'064.28</b>	<b>699'323.93</b>	<b>638'790.74</b>	<b>614'597.47</b>
10010.00	Konto Postfinance 30-260.00	554'064.28	699'323.93	638'790.74	614'597.47
<b>1002</b>	<b>Bank</b>	<b>3'613'181.38</b>	<b>18'877'154.28</b>	<b>19'905'560.77</b>	<b>2'584'774.89</b>
<b>10020</b>	<b>Bankkonten</b>	<b>3'613'181.38</b>	<b>18'877'154.28</b>	<b>19'905'560.77</b>	<b>2'584'774.89</b>
10020.00	Kontokorrent Berner Kantonalbank	501'181.05		501'181.05	0.00
10020.63	Kontokorrent Bernerland Bank AG	1'285'253.03	10'079'383.50	10'120'975.27	1'243'661.26
10020.88	Kontokorrent Raiffeisenbank Region Burgdorf	826'747.30	7'697'770.78	8'183'244.45	341'273.63
10020.89	Raiffeisenbank Region Burgdorf CH31 8080 8009 4907 4067 0 / 31 Tage	500'000.00	500'000.00	500'000.00	500'000.00
10020.90	Raiffeisenbank Region Burgdorf CH21 8080 8007 1465 1013 1 / 90 Tage	500'000.00	600'000.00	600'160.00	499'840.00
<b>1004</b>	<b>Debit- und Kreditkarten</b>	<b>239.30</b>	<b>7'769.30</b>	<b>7'930.30</b>	<b>78.30</b>
<b>10040</b>	<b>Debit- und Kreditkarten</b>	<b>239.30</b>	<b>7'769.30</b>	<b>7'930.30</b>	<b>78.30</b>
10040.00	Guthaben Postcard	0.00	1'643.40	1'643.40	0.00
10040.01	Guthaben EC-Karten	239.30	6'125.90	6'286.90	78.30
<b>101</b>	<b>Forderungen</b>	<b>4'254'159.65</b>	<b>25'033'806.53</b>	<b>23'309'939.47</b>	<b>5'978'026.71</b>
<b>1010</b>	<b>Ford. aus Lieferungen u. Leistungen ggü. Dritten</b>	<b>647'435.30</b>	<b>2'095'314.40</b>	<b>2'180'701.50</b>	<b>562'048.20</b>
<b>10100</b>	<b>Ford. aus Lieferungen u. Leistungen ggü. Dritten</b>	<b>647'435.30</b>	<b>2'095'314.40</b>	<b>2'180'701.50</b>	<b>562'048.20</b>
10100.01	VESR-Fakturen, Sollstellung	138'967.15	482'678.80	372'539.80	249'106.15
10100.02	Debitoren WAK	384'972.35	1'492'023.90	1'492'127.85	384'868.40



## 12.1 Bilanz

2021

Konto	Bilanz Bilanzgliederung	Bestand per 01.01.2021	Veränderungen		Bestand per 31.12.2021
			Zuwachs	Abgang	
10100.07	Debitoren (Rechnungsjahrabgrenzung)	100'179.15	7'643.95	100'339.05	7'484.05
10100.08	Debitoren (Sollstellung)	91'505.35	112'777.75	192'593.50	11'689.60
10100.10	VESR-Fakturen NRM (bis 2015)	1'511.30	190.00	1'701.30	0.00
10100.99	Wertberichtigung auf Forderungen	-69'700.00		21'400.00	-91'100.00
<b>1012</b>	<b>Steuerforderungen</b>	<b>2'482'408.20</b>	<b>17'913'326.56</b>	<b>18'158'461.10</b>	<b>2'237'273.66</b>
<b>10120</b>	<b>Forderungen allgemeine Gemeindesteuern</b>	<b>2'482'408.20</b>	<b>17'913'326.56</b>	<b>18'158'461.10</b>	<b>2'237'273.66</b>
10120.00	Steuerguthaben Nesko	2'612'408.20	8'869'578.35	9'126'912.89	2'355'073.66
10120.10	Girokonto Kanton	0.00	9'028'348.21	9'028'348.21	0.00
10120.99	Wertberichtigung auf Forderungen allgemeine Gemeindesteuern	-130'000.00	15'400.00	3'200.00	-117'800.00
<b>1013</b>	<b>Anzahlungen an Dritte</b>		<b>2'068'056.30</b>	<b>83'100.00</b>	<b>1'984'956.30</b>
<b>10130</b>	<b>Anzahlungen an Dritte</b>		<b>2'068'056.30</b>	<b>83'100.00</b>	<b>1'984'956.30</b>
10130.01	Vorauszahlungen an Kreditoren	0.00	2'068'056.30	83'100.00	1'984'956.30
<b>1014</b>	<b>Transferforderungen</b>	<b>1'110'408.50</b>	<b>2'722'129.32</b>	<b>2'647'590.27</b>	<b>1'184'947.55</b>
<b>10140</b>	<b>Transferforderungen</b>	<b>1'110'408.50</b>	<b>2'722'129.32</b>	<b>2'647'590.27</b>	<b>1'184'947.55</b>
10140.00	Lastenausgleich Sozialhilfe	1'106'000.00	2'649'596.92	2'645'596.92	1'110'000.00
10140.01	Bevölkerungsschutz Trachselwald	4'408.50	963.40	1'993.35	3'378.55
10140.03	Kantonsbeitrag Betreuungsgutscheine	0.00	71'569.00		71'569.00
<b>1015</b>	<b>Interne Kontokorrente</b>	<b>385.65</b>	<b>7'945.50</b>	<b>7'582.50</b>	<b>748.65</b>
<b>10150</b>	<b>Interne Kontokorrente</b>	<b>385.65</b>	<b>7'945.50</b>	<b>7'582.50</b>	<b>748.65</b>
10150.00	Guthaben Frankiermaschine	385.65	7'000.00	6'637.00	748.65
10150.02	Durchlaufkonto Registrierkasse	0.00	945.50	945.50	0.00
<b>1019</b>	<b>Übrige Forderungen</b>	<b>13'522.00</b>	<b>227'034.45</b>	<b>232'504.10</b>	<b>8'052.35</b>
<b>10190</b>	<b>übrige Forderungen</b>	<b>154.00</b>	<b>168.00</b>	<b>154.00</b>	<b>168.00</b>
10190.06	Verrechnungssteuer	154.00	168.00	154.00	168.00
<b>10191</b>	<b>Kontokorrente</b>	<b>2'433.30</b>	<b>145'755.75</b>	<b>140'304.70</b>	<b>7'884.35</b>
10190.00	Personalvorsorge, Prämieinzahlungskonto	0.00	69'477.30	69'477.30	0.00
10191.00	Personalvorsorge, Prämieinzahlungen	2'433.30	76'278.45	70'827.40	7'884.35
<b>10192</b>	<b>MWSt-Vorsteuerguthaben</b>	<b>10'934.70</b>	<b>81'110.70</b>	<b>92'045.40</b>	
10192.11	MWST-Vorsteuer ER Wasser	0.00	10'340.85	10'340.85	0.00
10192.12	MWST-Vorsteuer IR Wasser	0.00	14'760.10	14'760.10	0.00

## 12.1 Bilanz

2021

Konto	Bilanz Bilanzgliederung	Bestand per 01.01.2021	Veränderungen		Bestand per 31.12.2021
			Zuwachs	Abgang	
10192.21	MWST-Vorsteuer ER Abwasser	0.00	15'468.50	15'468.50	0.00
10192.22	MWST-Vorsteuer IR Abwasser	0.00	8'023.95	8'023.95	0.00
10192.31	MWST-Vorsteuer ER Abfall	0.00	20'850.60	20'850.60	0.00
10192.80	MWST Abrechnungskonto	10'934.70	11'666.70	22'601.40	0.00
<b>104</b>	<b>Aktive Rechnungsabgrenzungen</b>	<b>64'663.90</b>	<b>134'981.50</b>	<b>64'663.90</b>	<b>134'981.50</b>
<b>1040</b>	<b>Personalaufwand</b>		<b>300.00</b>		<b>300.00</b>
<b>10400</b>	<b>Personalaufwand</b>		<b>300.00</b>		<b>300.00</b>
10400.00	Rechnungsabgrenzung Personalaufwand (30)	0.00	300.00		300.00
<b>1041</b>	<b>Sach- und übriger Betriebsaufwand</b>	<b>10'664.15</b>	<b>8'025.00</b>	<b>10'664.15</b>	<b>8'025.00</b>
<b>10410</b>	<b>Sach- und übriger Betriebsaufwand</b>	<b>10'664.15</b>	<b>8'025.00</b>	<b>10'664.15</b>	<b>8'025.00</b>
10410.00	Rechnungsabgrenzung Sach- und übriger Betriebsaufwand (31)	10'664.15	8'025.00	10'664.15	8'025.00
<b>1043</b>	<b>Transfers der Erfolgsrechnung</b>	<b>53'599.75</b>	<b>1'231.15</b>	<b>53'599.75</b>	<b>1'231.15</b>
<b>10430</b>	<b>Transfers der Erfolgsrechnung</b>	<b>53'599.75</b>	<b>1'231.15</b>	<b>53'599.75</b>	<b>1'231.15</b>
10430.00	Rechnungsabgrenzung Transfers ER (36, 37, 46, 47)	53'599.75	1'231.15	53'599.75	1'231.15
<b>1044</b>	<b>Finanzaufwand / Finanzertrag</b>	<b>400.00</b>	<b>3'425.35</b>	<b>400.00</b>	<b>3'425.35</b>
<b>10440</b>	<b>Finanzaufwand / Finanzertrag</b>	<b>400.00</b>	<b>3'425.35</b>	<b>400.00</b>	<b>3'425.35</b>
10440.00	Rechnungsabgrenzung Finanzaufwand / Finanzertrag (34 , 44)	400.00	3'425.35	400.00	3'425.35
<b>1046</b>	<b>Aktive Rechnungsabgrenzungen IR</b>		<b>122'000.00</b>		<b>122'000.00</b>
<b>10460</b>	<b>Aktive Rechnungsabgrenzungen IR</b>		<b>122'000.00</b>		<b>122'000.00</b>
10460.01	Abgr. Subventionen Sollstellung allg. HH	0.00	58'800.00		58'800.00
10460.03	Abgr. Subventionen Sollstellung Abwasserentsorgung	0.00	63'200.00		63'200.00
<b>107</b>	<b>Finanzanlagen</b>	<b>34'850.00</b>	<b>6'882.00</b>		<b>41'732.00</b>
<b>1070</b>	<b>Aktien und Anteilscheine</b>	<b>34'850.00</b>	<b>6'882.00</b>		<b>41'732.00</b>
<b>10700</b>	<b>Aktien und Anteilscheine</b>	<b>34'850.00</b>	<b>6'882.00</b>		<b>41'732.00</b>
10700.00	Aktien BKW	19'840.00	3'880.00		23'720.00
10700.01	Aktien BLS	15'010.00	3'002.00		18'012.00
<b>108</b>	<b>Sachanlagen FV</b>	<b>709'736.00</b>	<b>1'520.00</b>	<b>3'040.00</b>	<b>708'216.00</b>

## 12.1 Bilanz

2021

Konto	Bilanz Bilanzgliederung	Bestand per 01.01.2021	Veränderungen		Bestand per 31.12.2021
			Zuwachs	Abgang	
<b>1080</b>	<b>Grundstücke FV</b>	<b>69'736.00</b>	<b>1'520.00</b>	<b>3'040.00</b>	<b>68'216.00</b>
<b>10800</b>	<b>Grundstücke FV</b>	<b>69'736.00</b>	<b>1'520.00</b>	<b>3'040.00</b>	<b>68'216.00</b>
10800.01	Parzelle 779, Entsorgungsstelle Riefershäusern	1'520.00	1'520.00	3'040.00	0.00
10800.02	Parzelle 1473, Kulturland Bigelberg	43'968.00			43'968.00
10800.03	Parzelle 1609, Kulturland Eichholz	24'248.00			24'248.00
<b>1084</b>	<b>Gebäude FV</b>	<b>640'000.00</b>			<b>640'000.00</b>
<b>10840</b>	<b>Gebäude FV</b>	<b>640'000.00</b>			<b>640'000.00</b>
10840.00	Gebäude FV	640'000.00			640'000.00
<b>14</b>	<b>Verwaltungsvermögen</b>	<b>10'646'035.32</b>	<b>1'585'684.08</b>	<b>2'098'346.35</b>	<b>10'133'373.05</b>
<b>140</b>	<b>Sachanlagen VV</b>	<b>9'799'978.44</b>	<b>1'538'437.70</b>	<b>2'076'075.20</b>	<b>9'262'340.94</b>
<b>1400</b>	<b>Grundstücke VV unüberbaut</b>		<b>3'040.00</b>	<b>1'520.00</b>	<b>1'520.00</b>
<b>14003</b>	<b>Abfall</b>		<b>3'040.00</b>	<b>1'520.00</b>	<b>1'520.00</b>
14003.00	Parzelle 779, Entsorgungsstelle Riefershäusern	0.00	3'040.00	1'520.00	1'520.00
<b>1401</b>	<b>Strassen / Verkehrswege</b>	<b>1'251'501.28</b>	<b>157'013.90</b>	<b>51'466.25</b>	<b>1'357'048.93</b>
<b>14010</b>	<b>Strassen/Strassenanlagen (allg. HH)</b>	<b>1'251'501.28</b>	<b>157'013.90</b>	<b>51'466.25</b>	<b>1'357'048.93</b>
14010.01	Gemeindestrassen	1'434'666.95	157'013.90		1'591'680.85
14010.99	WB Strassen / Verkehrsanlagen	-183'165.67		51'466.25	-234'631.92
<b>1403</b>	<b>Tiefbauten</b>	<b>546'773.15</b>	<b>948'169.30</b>	<b>30'877.05</b>	<b>1'464'065.40</b>
<b>14031</b>	<b>Tiefbauten Wasserversorgung</b>	<b>536'512.65</b>	<b>796'534.55</b>	<b>28'848.35</b>	<b>1'304'198.85</b>
14031.00	Tiefbauten Wasserversorgung	593'536.30	796'534.55		1'390'070.85
14031.99	WB Tiefbauten Wasserversorgung	-57'023.65		28'848.35	-85'872.00
<b>14032</b>	<b>Tiefbauten Abwasserentsorgung</b>	<b>10'260.50</b>	<b>151'634.75</b>	<b>2'028.70</b>	<b>159'866.55</b>
14032.00	Tiefbauten Abwasserentsorgung	10'659.75	151'634.75		162'294.50
14032.99	WB Tiefbauten Abwasser	-399.25		2'028.70	-2'427.95
<b>1404</b>	<b>Hochbauten</b>	<b>3'632'322.92</b>		<b>162'300.30</b>	<b>3'470'022.62</b>
<b>14040</b>	<b>Hochbauten allg. Haushalt</b>	<b>3'632'322.92</b>		<b>162'300.30</b>	<b>3'470'022.62</b>
14040.00	Hochbauten allgemeiner Haushalt	59'808.65			59'808.65

## 12.1 Bilanz

2021

Konto	Bilanz Bilanzgliederung	Bestand per 01.01.2021	Veränderungen		Bestand per 31.12.2021
			Zuwachs	Abgang	
14040.01	Hochbauten Schule	3'984'313.92			3'984'313.92
14040.02	Übrige Hochbauten VV	42'921.85			42'921.85
14040.99	WB Hochbauten	-454'721.50		162'300.30	-617'021.80
<b>1407</b>	<b>Anlagen im Bau VV</b>	<b>876'644.70</b>	<b>430'214.50</b>	<b>1'247'788.85</b>	<b>59'070.35</b>
<b>14070</b>	<b>Anlagen im Bau (allg. Haushalt)</b>	<b>11'302.30</b>	<b>240'828.35</b>	<b>215'813.90</b>	<b>36'316.75</b>
14070.00	Anlagen im Bau allgemeiner Haushalt	11'302.30	234'321.10	209'306.65	36'316.75
14070.02	Anlage im Bau Dorfschwimmen / Platten	0.00	6'507.25	6'507.25	0.00
<b>14071</b>	<b>Anlagen im Bau (Wasserversorgung)</b>	<b>671'185.85</b>	<b>166'646.80</b>	<b>821'606.25</b>	<b>16'226.40</b>
14071.00	Anlagen im Bau Wasserversorgung	671'185.85	166'646.80	821'606.25	16'226.40
<b>14072</b>	<b>Anlagen im Bau (Abwasserentsorgung)</b>	<b>194'156.55</b>	<b>22'739.35</b>	<b>210'368.70</b>	<b>6'527.20</b>
14072.00	Anlagen im Bau Abwasser	194'156.55	22'739.35	210'368.70	6'527.20
<b>1409</b>	<b>Übrige Sachanlagen</b>	<b>3'492'736.39</b>		<b>582'122.75</b>	<b>2'910'613.64</b>
<b>14099</b>	<b>Sammelkonto best.VV b.Übergang auf HRM2</b>	<b>3'492'736.39</b>		<b>582'122.75</b>	<b>2'910'613.64</b>
14099.00	Bestehendes VV allgemeiner Haushalt 31.12.15	6'403'351.12			6'403'351.12
14099.99	WB allgemeiner Haushalt	-2'910'614.73		582'122.75	-3'492'737.48
<b>142</b>	<b>Immaterielle Anlagen</b>	<b>181'763.42</b>	<b>35'472.68</b>	<b>10'958.85</b>	<b>206'277.25</b>
<b>1427</b>	<b>Immaterielle Anlagen in Realisierung</b>	<b>157'414.95</b>	<b>35'472.68</b>		<b>192'887.63</b>
<b>14270</b>	<b>Allgemeiner Haushalt</b>	<b>157'414.95</b>	<b>35'472.68</b>		<b>192'887.63</b>
14270.00	Immaterielle Anlagen in Realisierung	157'414.95	35'472.68		192'887.63
<b>1429</b>	<b>Übrige immaterielle Anlagen</b>	<b>24'348.47</b>		<b>10'958.85</b>	<b>13'389.62</b>
<b>14290</b>	<b>Immaterielle Anlagen allg. Haushalt (OP, Archiv)</b>	<b>24'348.47</b>		<b>10'958.85</b>	<b>13'389.62</b>
14290.00	Immaterielle Anlagen allgemeiner Haushalt (Ortsplanung, Archiv)	54'794.30			54'794.30
14290.99	WB immaterielle Anlagen allgemeiner Haushalt	-30'445.83		10'958.85	-41'404.68
<b>144</b>	<b>Darlehen</b>	<b>250'000.00</b>			<b>250'000.00</b>
<b>1444</b>	<b>Darlehen an öff. Unternehmungen</b>	<b>250'000.00</b>			<b>250'000.00</b>
<b>14440</b>	<b>Darlehen (allgemeiner Haushalt)</b>	<b>250'000.00</b>			<b>250'000.00</b>
14440.01	Darlehen an Verein Solarstrom Hasle	250'000.00			250'000.00

## 12.1 Bilanz

2021

Konto	Bilanz Bilanzgliederung	Bestand per 01.01.2021	Veränderungen		Bestand per 31.12.2021
			Zuwachs	Abgang	
<b>145</b>	<b>Beteiligungen, Grundkapitalien</b>	<b>43'201.00</b>			<b>43'201.00</b>
<b>1455</b>	<b>Beteilig.an privaten Unternehmungen</b>	<b>43'201.00</b>			<b>43'201.00</b>
<b>14550</b>	<b>Beteiligungen (allg. Haushalt)</b>	<b>43'200.00</b>			<b>43'200.00</b>
14550.00	Aktien Anzeiger Burgdorf AG 144 Stk. nominal CHF 300.00	43'200.00			43'200.00
<b>14553</b>	<b>Beteiligungen (Abfall)</b>	<b>1.00</b>			<b>1.00</b>
14553.01	Aktien KEBAG AG 59 Stk.	1.00			1.00
<b>146</b>	<b>Investitionsbeiträge</b>	<b>371'092.46</b>	<b>11'773.70</b>	<b>11'312.30</b>	<b>371'553.86</b>
<b>1462</b>	<b>Invbeitr.an Gemeinden u.Gde.verbände</b>	<b>371'092.46</b>	<b>11'773.70</b>	<b>11'312.30</b>	<b>371'553.86</b>
<b>14622</b>	<b>Abwasserentsorgung: ARAmE</b>	<b>371'092.46</b>	<b>11'773.70</b>	<b>11'312.30</b>	<b>371'553.86</b>
14622.00	Investitionsbeiträge ARA mittleres Emmental	392'507.90	11'773.70		404'281.60
14622.99	WB Investitionskostenbeiträge ARA mittleres Emmental	-21'415.44		11'312.30	-32'727.74
<b>2</b>	<b>Passiven</b>	<b>19'886'764.08</b>	<b>15'241'644.58</b>	<b>14'931'538.24</b>	<b>20'196'870.42</b>
<b>20</b>	<b>Fremdkapital</b>	<b>4'930'999.60</b>	<b>13'665'582.76</b>	<b>13'833'247.20</b>	<b>4'763'335.16</b>
<b>200</b>	<b>Laufende Verbindlichkeiten</b>	<b>1'721'163.45</b>	<b>12'905'852.66</b>	<b>13'055'384.10</b>	<b>1'571'632.01</b>
<b>2000</b>	<b>Lauf.Verb.a.Liefer.u.Leist.v.Dritten</b>	<b>1'043'613.17</b>	<b>12'488'020.22</b>	<b>12'093'373.32</b>	<b>1'438'260.07</b>
<b>20000</b>	<b>Kreditoren</b>	<b>1'044'707.02</b>	<b>12'275'014.57</b>	<b>11'883'896.52</b>	<b>1'435'825.07</b>
20000.00	Kreditoren	1'044'059.92	12'199'074.58	11'883'249.42	1'359'885.08
20000.01	Kreditoren Wasserversorgung	0.00	14'779.45		14'779.45
20000.02	Kreditoren Abwasser	0.00	7'217.35		7'217.35
20000.05	Kreditoren (Rechnungsjahrabgrenzung)	647.10	53'943.19	647.10	53'943.19
<b>20001</b>	<b>Kreditoren Sozial- und Personalversicherungen</b>	<b>-1'093.85</b>	<b>213'005.65</b>	<b>209'476.80</b>	<b>2'435.00</b>
20001.00	AHV-Beiträge	0.00	89'235.80	89'235.80	0.00
20001.01	Pensionskassen-Beiträge	-1'093.85	94'167.90	93'074.05	0.00
20001.02	Unfallversicherungs-Beiträge SUVA u AXA	0.00	14'051.45	11'616.45	2'435.00
20001.03	Kreditoren Familienausgleichskasse	0.00	11'616.50	11'616.50	0.00
20001.04	Krankentaggeldversicherung	0.00	3'934.00	3'934.00	0.00
<b>2001</b>	<b>Kontokorrente mit Dritten</b>	<b>567'581.30</b>	<b>213'841.70</b>	<b>781'423.00</b>	
<b>20010</b>	<b>Kontokorrente mit Kanton</b>	<b>2'179.25</b>		<b>2'179.25</b>	

## 12.1 Bilanz

2021

Konto	Bilanz Bilanzgliederung	Bestand per 01.01.2021	Veränderungen		Bestand per 31.12.2021
			Zuwachs	Abgang	
20010.00	Kontokorrent mit Kanton	2'179.25		2'179.25	0.00
<b>20012</b>	<b>Kontokorrente mit anderen Dritten</b>	<b>565'402.05</b>	<b>213'841.70</b>	<b>779'243.75</b>	
20012.00	Schwellenkorporation Hasle	565'402.05	213'841.70	779'243.75	0.00
<b>2002</b>	<b>Steuern</b>	<b>9'737.55</b>	<b>151'111.74</b>	<b>139'389.98</b>	<b>21'459.31</b>
<b>20022</b>	<b>Steuerschulden MWST</b>	<b>9'737.55</b>	<b>151'111.74</b>	<b>139'389.98</b>	<b>21'459.31</b>
20022.11	MWST-Umsatzsteuer ER Wasser	0.00	13'851.54	13'851.54	0.00
20022.21	MWST-Umsatzsteuer ER Abwasser	0.00	48'072.35	48'072.35	0.00
20022.31	MWST-Umsatzsteuer ER Abfall	0.00	23'101.44	23'101.44	0.00
20022.80	MWST Abrechnungskonto	9'737.55	66'086.41	54'364.65	21'459.31
<b>2003</b>	<b>Erhaltene Anzahlungen von Dritten</b>	<b>60'000.00</b>			<b>60'000.00</b>
<b>20030</b>	<b>Erhaltene Anzahlungen von Dritten</b>	<b>60'000.00</b>			<b>60'000.00</b>
20030.00	Vorauszahlungen Debitoren	60'000.00			60'000.00
<b>2006</b>	<b>Depotgelder und Kautionen</b>	<b>40'231.83</b>	<b>14'227.65</b>	<b>6'446.85</b>	<b>48'012.63</b>
<b>20060</b>	<b>Depotgelder und Kautionen</b>	<b>40'231.83</b>	<b>14'227.65</b>	<b>6'446.85</b>	<b>48'012.63</b>
20060.00	Klassenkassen Schulhaus Hasle	36'094.35	6'246.30	4'086.05	38'254.60
20060.02	Klassenkassen Schulhaus Goldbach	1'030.48	1'781.35	953.80	1'858.03
20060.03	Klassenkasse B. Käser, KG Biembach	207.00		207.00	0.00
20060.04	Schlüsseldepot	2'900.00	6'200.00	1'200.00	7'900.00
<b>2009</b>	<b>Übrige laufende Verpflichtungen</b>	<b>-0.40</b>	<b>38'651.35</b>	<b>34'750.95</b>	<b>3'900.00</b>
<b>20090</b>	<b>Übrige laufende Verpflichtungen</b>	<b>-0.40</b>	<b>38'651.35</b>	<b>34'750.95</b>	<b>3'900.00</b>
20090.00	Verschiedene Durchlaufende Beträge	-89.40	30'427.35	30'337.95	0.00
20090.03	Durchlaufkonto Debitoren	0.00	186.00	186.00	0.00
20090.04	Durchlaufkonto Tageskarten SBB	89.00	2'268.00	2'357.00	0.00
20090.05	Durchlaufkonto Sitzungsgelder und Spesen	0.00	1'870.00	1'870.00	0.00
20090.06	Spendengelder Brandfall Goldba	0.00	3'900.00		3'900.00
<b>201</b>	<b>Kurzfristige Finanzverbindlichkeiten</b>		<b>700'000.00</b>	<b>700'000.00</b>	
<b>2011</b>	<b>Verb.ggü.Gemeinwesen u.Gde.verbänden</b>		<b>700'000.00</b>	<b>700'000.00</b>	
<b>20110</b>	<b>Kurzfr.Verbindl.ggü.Gemeinw.u.Gde.verb.</b>		<b>700'000.00</b>	<b>700'000.00</b>	
20110.01	Darlehen Gemeinde Ittigen; 12.08.-12.11.2021; 0.0%	0.00	700'000.00	700'000.00	0.00

## 12.1 Bilanz

2021

Konto	Bilanz Bilanzgliederung	Bestand per 01.01.2021	Veränderungen		Bestand per 31.12.2021
			Zuwachs	Abgang	
<b>204</b>	<b>Passive Rechnungsabgrenzungen</b>	<b>29'411.60</b>	<b>38'607.90</b>	<b>29'411.60</b>	<b>38'607.90</b>
<b>2041</b>	<b>Sach- und übriger Betriebsaufwand</b>	<b>22'000.00</b>	<b>30'131.95</b>	<b>22'000.00</b>	<b>30'131.95</b>
<b>20410</b>	<b>Sach- und übriger Betriebsaufwand</b>	<b>22'000.00</b>	<b>30'131.95</b>	<b>22'000.00</b>	<b>30'131.95</b>
20410.00	Rechnungsabgrenzung Sach- und übriger Betriebsaufwand (31)	22'000.00	30'131.95	22'000.00	30'131.95
<b>2044</b>	<b>Finanzaufwand / Finanzertrag</b>	<b>7'411.60</b>	<b>8'475.95</b>	<b>7'411.60</b>	<b>8'475.95</b>
<b>20440</b>	<b>Finanzaufwand / Finanzertrag</b>	<b>7'411.60</b>	<b>8'475.95</b>	<b>7'411.60</b>	<b>8'475.95</b>
20440.00	Rechnungsabgrenzung Finanzaufwand / Finanzertrag (34, 44)	7'411.60	8'475.95	7'411.60	8'475.95
<b>206</b>	<b>Langfristige Finanzverbindlichkeiten</b>	<b>3'000'000.00</b>			<b>3'000'000.00</b>
<b>2064</b>	<b>Darlehen, Schuldscheine</b>	<b>3'000'000.00</b>			<b>3'000'000.00</b>
<b>20640</b>	<b>Darlehen, Schuldscheine</b>	<b>3'000'000.00</b>			<b>3'000'000.00</b>
20640.06	Darlehen 2015 - 2025, SUVA Luzern urspr. Fr. 1'000'000.--	1'000'000.00			1'000'000.00
20640.09	Darlehen 03.07.2020 - 03.07.2023, SUVA Luzern	1'000'000.00			1'000'000.00
20640.10	Darlehen 03.07.2020 - 03.07.2023, Stiftung Auffangeinrichtung BVG	1'000'000.00			1'000'000.00
<b>209</b>	<b>Verbindlich.ggü.SF u.Fonds im FK</b>	<b>180'424.55</b>	<b>21'122.20</b>	<b>48'451.50</b>	<b>153'095.25</b>
<b>2092</b>	<b>Verbindlich.ggü.Legaten u. Stiftungen o.eig. Rechtspersönlichkeit im FK</b>	<b>180'424.55</b>	<b>21'122.20</b>	<b>48'451.50</b>	<b>153'095.25</b>
<b>20920</b>	<b>Verbindlich.ggü.Legaten u. Stiftungen o.eig. Rechtspersönlichkeit im FK</b>	<b>180'424.55</b>	<b>21'122.20</b>	<b>48'451.50</b>	<b>153'095.25</b>
20920.01	Bigelberg-Fonds (vormals Aebersold)	101'490.15	365.80	5'250.00	96'605.95
20920.02	Kiesfonds	49'333.85	20'139.60	43'201.50	26'271.95
20920.06	Friedhoffonds	29'600.55	616.80		30'217.35
<b>29</b>	<b>Eigenkapital</b>	<b>14'955'764.48</b>	<b>1'576'061.82</b>	<b>1'098'291.04</b>	<b>15'433'535.26</b>
<b>290</b>	<b>Verpfl.(+),Vorschüsse(-)ggü.Spezialfin.</b>	<b>2'100'429.48</b>	<b>88'647.45</b>	<b>13'150.92</b>	<b>2'175'926.01</b>
<b>2900</b>	<b>Spezialfinanzierungen im EK</b>	<b>2'100'429.48</b>	<b>88'647.45</b>	<b>13'150.92</b>	<b>2'175'926.01</b>
<b>29000</b>	<b>Spezialfinanzierung Feuerwehr zweiseitig</b>	<b>374'531.86</b>	<b>5'498.25</b>		<b>380'030.11</b>
29000.01	Spezialfinanzierung Feuerwehr zweiseitig	374'531.86	5'498.25		380'030.11
<b>29001</b>	<b>Spezialfinanzierung Wasserversorgung</b>	<b>952'078.92</b>	<b>51'663.09</b>		<b>1'003'742.01</b>
29001.01	Spezialfinanzierung Wasserversorgung	952'078.92	51'663.09		1'003'742.01

## 12.1 Bilanz

2021

Konto	Bilanz Bilanzgliederung	Bestand per 01.01.2021	Veränderungen		Bestand per 31.12.2021
			Zuwachs	Abgang	
<b>29002</b>	<b>Spezialfinanzierung Abwasserentsorgung</b>	<b>262'348.64</b>	<b>29'432.92</b>		<b>291'781.56</b>
29002.01	Spezialfinanzierung Abwasserentsorgung	262'348.64	29'432.92		291'781.56
<b>29003</b>	<b>Spezialfinanzierung Abfall</b>	<b>498'319.14</b>	<b>2'053.19</b>		<b>500'372.33</b>
29003.01	Spezialfinanzierung Abfall	498'319.14	2'053.19		500'372.33
<b>29006</b>	<b>Spezialfinanzierung Hundehaltung</b>	<b>13'150.92</b>		<b>13'150.92</b>	
29006.01	Spezialfinanzierung Hundehaltung	13'150.92		13'150.92	0.00
<b>293</b>	<b>Vorfinanzierungen</b>	<b>5'726'156.26</b>	<b>704'306.90</b>	<b>82'916.45</b>	<b>6'347'546.71</b>
<b>2930</b>	<b>Vorfinanzierungen</b>	<b>5'726'156.26</b>	<b>704'306.90</b>	<b>82'916.45</b>	<b>6'347'546.71</b>
<b>29300</b>	<b>Allgemeiner Haushalt</b>	<b>133'614.96</b>		<b>8'043.95</b>	<b>125'571.01</b>
29300.05	Vorfinanzierung SF Grabunterhalt	133'614.96		8'043.95	125'571.01
<b>29301</b>	<b>Wasserversorgung Werterhalt</b>	<b>616'765.40</b>	<b>307'895.90</b>	<b>41'613.55</b>	<b>883'047.75</b>
29301.12	Wasserversorgung Werterhalt	616'765.40	307'895.90	41'613.55	883'047.75
<b>29302</b>	<b>Abwasserentsorgung Werterhalt</b>	<b>4'975'775.90</b>	<b>396'411.00</b>	<b>33'258.95</b>	<b>5'338'927.95</b>
29302.14	Abwasserentsorgung Werterhalt	4'271'925.60	283'851.00	15'245.30	4'540'531.30
29302.15	ARA mittleres Emmental Werterhalt	703'850.30	112'560.00	18'013.65	798'396.65
<b>294</b>	<b>Reserven</b>	<b>720'769.25</b>			<b>720'769.25</b>
<b>2940</b>	<b>Finanzpolitische Reserve</b>	<b>720'769.25</b>			<b>720'769.25</b>
<b>29400</b>	<b>Zusätzliche Abschreibungen</b>	<b>720'769.25</b>			<b>720'769.25</b>
29400.00	Zusätzliche Abschreibungen (finanzpolitische Reserve)	720'769.25			720'769.25
<b>296</b>	<b>Neubewertungsreserve Finanzvermögen</b>	<b>108'433.00</b>	<b>38'895.80</b>	<b>54'019.25</b>	<b>93'309.55</b>
<b>2960</b>	<b>Neubewertungsreserve Finanzvermögen</b>	<b>108'433.00</b>	<b>38'895.80</b>	<b>54'019.25</b>	<b>93'309.55</b>
<b>29600</b>	<b>Neubewertungsreserve Finanzvermögen</b>	<b>108'433.00</b>		<b>54'019.25</b>	<b>54'413.75</b>
29600.00	Neubewertungsreserve Finanzvermögen	108'433.00		54'019.25	54'413.75
<b>29601</b>	<b>Schwankungsreserve</b>		<b>38'895.80</b>		<b>38'895.80</b>
29601.00	Schwankungsreserve	0.00	38'895.80		38'895.80
<b>299</b>	<b>Bilanzüberschuss /-fehlbetrag</b>	<b>6'299'976.49</b>	<b>744'211.67</b>	<b>948'204.42</b>	<b>6'095'983.74</b>



**12.1 Bilanz**

2021

Konto	Bilanz Bilanzgliederung	Bestand per 01.01.2021	Veränderungen		Bestand per 31.12.2021
			Zuwachs	Abgang	
<b>2990</b>	<b>Jahresergebnis</b>	<b>744'211.67</b>		<b>948'204.42</b>	<b>-203'992.75</b>
<b>29900</b>	<b>Jahresergebnis</b>	<b>744'211.67</b>		<b>948'204.42</b>	<b>-203'992.75</b>
29900.00	Jahresergebnis	744'211.67		948'204.42	-203'992.75
<b>2999</b>	<b>Kumulierte Ergebnisse der Vorjahre</b>	<b>5'555'764.82</b>	<b>744'211.67</b>		<b>6'299'976.49</b>
<b>29990</b>	<b>Kumulierte Ergebnisse der Vorjahre</b>	<b>5'555'764.82</b>	<b>744'211.67</b>		<b>6'299'976.49</b>
29990.00	Kumulierte Ergebnisse der Vorjahre	5'555'764.82	744'211.67		6'299'976.49

## 12.2 Erfolgsrechnung nach Funktionen

2021

Konto	Erfolgsrechnung Funktionale Gliederung ER	Rechnung 2021		Budget 2021		Rechnung 2020	
		Aufwand	Ertrag	Aufwand	Ertrag	Aufwand	Ertrag
	<b>Total</b>	<b>11'972'248.37</b>	<b>11'972'248.37</b>	<b>12'269'364.00</b>	<b>12'212'220.00</b>	<b>12'448'642.33</b>	<b>12'448'642.33</b>
	Netto Aufwand				57'144.00		
<b>0</b>	<b>Allgemeine Verwaltung</b>	<b>1'103'292.64</b>	<b>140'713.55</b>	<b>1'130'463.00</b>	<b>173'600.00</b>	<b>1'011'422.88</b>	<b>160'718.85</b>
	Netto Aufwand		962'579.09		956'863.00		850'704.03
<b>01</b>	<b>Legislative und Exekutive</b>	<b>155'400.67</b>		<b>171'750.00</b>		<b>158'806.15</b>	
	Netto Aufwand		155'400.67		171'750.00		158'806.15
<b>011</b>	<b>Legislative</b>	<b>35'573.32</b>		<b>39'500.00</b>		<b>48'159.95</b>	
<b>0110</b>	<b>Legislative</b>	<b>35'573.32</b>		<b>39'500.00</b>		<b>48'159.95</b>	
	Netto Aufwand		35'573.32		39'500.00		48'159.95
0110.3000.00	Entschädigungen, Tag- und Sitzungsgelder Wahl- und Abstimmungskommission	4'315.50		4'000.00		6'607.50	
0110.3100.00	Büromaterial	2'261.70		2'500.00		110.80	
0110.3102.00	Drucksachen, Publikationen	1'755.12		2'000.00		8'261.40	
0110.3105.01	Verpflegung Ausschuss und Apéro EWGV	848.15		1'800.00		203.40	
0110.3130.00	Dienstleistungen Dritter (Druck Botschaften)	8'447.65		10'000.00		14'208.20	
0110.3130.01	Dienstleistungen Dritter (Porti, Telefon, PF- und Bankspesen, Verbandsbeiträge, etc.)	534.10		1'800.00		1'547.05	
0110.3132.01	Buchprüfungskosten, Revisionen Dritter	8'000.00		8'000.00		8'000.00	
0110.3133.00	Informatik-Nutzungsaufwand	375.35		400.00		375.35	
0110.3611.00	Entschädigung an Kanton (Stimm- und Wahlmaterial)	9'035.75		9'000.00		8'846.25	
<b>012</b>	<b>Exekutive</b>	<b>119'827.35</b>		<b>132'250.00</b>		<b>110'646.20</b>	
<b>0120</b>	<b>Exekutive</b>	<b>119'827.35</b>		<b>132'250.00</b>		<b>110'646.20</b>	
	Netto Aufwand		119'827.35		132'250.00		110'646.20
0120.3000.00	Entschädigungen, Tag- und Sitzungsgelder an Behörden und Kommissionen	79'550.00		81'600.00		81'844.40	
0120.3050.00	AG-Beiträge AHV, IV, EO, ALV, Verwaltungskosten	5'787.85		3'500.00		5'735.80	
0120.3053.00	AG-Beiträge an Unfallversicherungen	467.55		150.00		120.40	
0120.3054.00	AG-Beiträge an Familienausgleichskassen	1'434.70		1'000.00		1'402.15	
0120.3090.00	Aus- und Weiterbildung Behördenmitglieder	3'525.00		1'000.00			
0120.3099.01	Übriger Personalaufwand	5'605.10					
0120.3105.01	Spesen Behörden und Personal			7'000.00		3'609.30	
0120.3170.01	Jahrespauschalen für Spesen GR, Fahrkosten	8'583.80		8'000.00		8'000.00	
0120.3199.01	Gemeinderatskredit	14'873.35		30'000.00		9'934.15	
<b>02</b>	<b>Allgemeine Dienste</b>	<b>947'891.97</b>	<b>140'713.55</b>	<b>958'713.00</b>	<b>173'600.00</b>	<b>852'616.73</b>	<b>160'718.85</b>
	Netto Aufwand		807'178.42		785'113.00		691'897.88

## 12.2 Erfolgsrechnung nach Funktionen

2021

Konto	Erfolgsrechnung Funktionale Gliederung ER	Rechnung 2021		Budget 2021		Rechnung 2020	
		Aufwand	Ertrag	Aufwand	Ertrag	Aufwand	Ertrag
<b>022</b>	<b>Allgemeine Dienste</b>	<b>848'014.80</b>	<b>140'713.55</b>	<b>877'400.00</b>	<b>173'600.00</b>	<b>768'262.93</b>	<b>160'718.85</b>
<b>0220</b>	<b>Allgemeine Dienste</b>	<b>848'014.80</b>	<b>140'713.55</b>	<b>877'400.00</b>	<b>173'600.00</b>	<b>768'262.93</b>	<b>160'718.85</b>
	Netto Aufwand		707'301.25		703'800.00		607'544.08
0220.3010.00	Löhne des Verwaltungs- und Betriebspersonals	574'220.45		570'000.00		491'144.15	
0220.3010.09	Taggelder von Kranken- und Unfallversicherer	-119.75					
0220.3050.00	AG-Beiträge AHV, IV, EO, ALV, Verwaltungskosten	36'298.90		40'000.00		31'229.80	
0220.3052.00	AG-Beiträge an Pensionskassen	39'429.25		40'000.00		33'912.20	
0220.3053.00	AG-Beiträge an Unfallversicherungen	5'267.35		8'000.00		4'431.05	
0220.3054.00	AG-Beiträge an Familienausgleichskassen	8'980.20		10'000.00		7'797.95	
0220.3055.00	AG-Beiträge an Krankentaggeldversicherung	1'670.20		3'500.00		1'331.90	
0220.3090.00	Ausbildung Lernende			6'000.00		3'135.00	
0220.3090.01	Aus- und Weiterbildung Personal inkl. Lernende	8'001.00		3'000.00		3'203.65	
0220.3091.00	Personalwerbung	578.15		700.00		709.75	
0220.3099.00	Übriger Personalaufwand	1'124.15		1'000.00		1'259.20	
0220.3100.00	Büromaterial	3'382.40		4'000.00		3'671.10	
0220.3101.00	Tageskarten SBB	4'603.00		28'000.00		28'074.65	
0220.3102.00	Drucksachen, Publikationen (Inserate)	1'143.35		1'000.00		244.05	
0220.3103.00	Fachliteratur, Zeitschriften	40.00		150.00		133.00	
0220.3110.00	Büromöbel und Geräte	6'721.40		3'000.00		3'770.95	
0220.3130.00	Dienstleistungen Dritter (inkl. Mitgliederbeiträge)	6'396.35		6'400.00		5'799.75	
0220.3130.01	Dienstleistungen Dritter (Porti, Telefon, PF- und Bankspesen, Verbandsbeiträge, etc.)	9'699.96		11'000.00		10'475.51	
0220.3132.00	Honorare externe Berater, Gutachter, Fachexperten, etc.	5'138.35		4'000.00		9'591.90	
0220.3133.00	Informatik-Nutzungsaufwand (Lizenzen und Support-Pauschalen)	42'674.09		48'400.00		44'822.44	
0220.3134.00	Sachversicherungsprämien	5'293.15		6'900.00		5'424.50	
0220.3150.00	Unterhalt Büromöbel und -geräte			2'000.00		486.00	
0220.3151.00	Unterhalt + Verbrauchsmaterial Büromaschinen (Kopierer, Drucker, Frama etc.)	3'845.45		5'900.00		4'161.10	
0220.3153.00	Informatik-Unterhalt (Hardware / Global Service Dialog)	21'771.55		16'900.00		15'850.25	
0220.3170.01	Jahrespauschalen für Spesen Kader, Fahrkosten	2'456.20		2'400.00		3'200.00	
0220.3181.01	Tatsächliche Forderungsverluste Tageskarten	68.00				94.00	
0220.3199.00	Übriger Betriebsaufwand	20.00		150.00			
0220.3320.90	Planmässige Abschreibung Immaterielle Anlagen	10'958.85		11'000.00		10'958.83	
0220.3611.00	Entschädigung an Kanton	48'352.80		44'000.00		43'350.25	
0220.4240.01	Entschädigungen von öffentlichen Unternehmungen, Anzeiger, Bodenverbesserungsgenossenschaft		2'585.05		2'800.00		2'600.85
0220.4250.00	Verkäufe, Kopien etc.		51.00		100.00		119.00
0220.4250.03	Verkäufe, Tageskarten		2'230.00		25'700.00		19'076.00
0220.4260.00	Rückerstattungen Dritter		1'550.00				641.95
0220.4390.00	Übriger Ertrag		218.50				

## 12.2 Erfolgsrechnung nach Funktionen

2021

Konto	Erfolgsrechnung Funktionale Gliederung ER	Rechnung 2021		Budget 2021		Rechnung 2020	
		Aufwand	Ertrag	Aufwand	Ertrag	Aufwand	Ertrag
0220.4611.01	Entschädigung Registerführung Kirchensteuer		3'229.00		3'000.00		3'281.05
0220.4612.01	Entschädigung Schwellenkorporation				3'000.00		3'900.00
0220.4612.16	Entschädigung von Gemeinde, interne Verrechnung von SF		83'350.00		84'400.00		78'400.00
0220.4910.00	Interne Verrechnung von Dienstleistungen		47'500.00		54'600.00		52'700.00
<b>029</b>	<b>Verwaltungsliegenschaften</b>	<b>99'877.17</b>		<b>81'313.00</b>		<b>84'353.80</b>	
<b>0290</b>	<b>Verwaltungsliegenschaften</b>	<b>99'877.17</b>		<b>81'313.00</b>		<b>84'353.80</b>	
	Netto Aufwand		99'877.17		81'313.00		84'353.80
0290.3010.00	Löhne des Verwaltungs- und Betriebspersonals	21'538.15		18'500.00		18'527.40	
0290.3010.09	Taggelder von Kranken- und Unfallversicherer	-3'774.05					
0290.3050.00	AG-Beiträge AHV, IV, EO, ALV, Verwaltungskosten	1'135.75		1'100.00		1'206.90	
0290.3053.00	AG-Beiträge an Unfallversicherungen	177.90		300.00		291.55	
0290.3054.00	AG-Beiträge an Familienausgleichskassen	279.45		280.00		295.15	
0290.3055.00	AG-Beiträge an Krankentaggeldversicherung	53.20		100.00		62.00	
0290.3101.00	Betriebs- und Verbrauchsmaterial	112.45				318.10	
0290.3110.00	Büromöbel und Geräte			2'000.00			
0290.3120.00	Ver- und Entsorgung Liegenschaften Verwaltungsvermögen	11'448.10		11'500.00		10'811.95	
0290.3134.00	Sachversicherungsprämien	828.00		1'000.00		976.30	
0290.3144.00	Unterhalt an Hochbauten, Gebäude	31'638.92		9'000.00		15'423.15	
0290.3160.00	Miete und Pacht Liegenschaften	4'998.00		5'000.00		4'999.00	
0290.3300.40	Planmässige Abschreibungen auf Hochbauten VV			1'000.00			
0290.3300.90	Planmässige Abschreibungen auf Verwaltungsliegenschaft alt	31'132.55		31'133.00		31'132.55	
0290.3632.01	Beiträge Schwellentelle	308.75		400.00		309.75	
<b>1</b>	<b>Öffentliche Ordnung und Sicherheit, Verteidigung</b>	<b>390'985.50</b>	<b>273'562.55</b>	<b>340'780.00</b>	<b>241'000.00</b>	<b>344'025.32</b>	<b>244'183.95</b>
	Netto Aufwand		117'422.95		99'780.00		99'841.37
<b>11</b>	<b>Öffentliche Sicherheit</b>	<b>11'707.90</b>	<b>89.80</b>	<b>10'200.00</b>		<b>8'804.60</b>	<b>50.35</b>
	Netto Aufwand		11'618.10		10'200.00		8'754.25
<b>111</b>	<b>Polizei</b>	<b>11'707.90</b>	<b>89.80</b>	<b>10'200.00</b>		<b>8'804.60</b>	<b>50.35</b>
<b>1110</b>	<b>Polizei</b>	<b>11'707.90</b>	<b>89.80</b>	<b>10'200.00</b>		<b>8'804.60</b>	<b>50.35</b>
	Netto Aufwand		11'618.10		10'200.00		8'754.25
1110.3000.00	Entschädigungen, Tag- und Sitzungsgelder an Behörden und Kommissionen			2'600.00		1'375.00	
1110.3631.00	Beiträge an Kanton, pauschale Interventionskosten	11'707.90		7'600.00		7'429.60	
1110.4390.00	Übriger Ertrag (Fundbüro)		89.80				50.35
<b>14</b>	<b>Allgemeines Rechtswesen</b>	<b>63'471.65</b>	<b>95'623.65</b>	<b>48'200.00</b>	<b>63'900.00</b>	<b>52'377.50</b>	<b>70'038.60</b>

## 12.2 Erfolgsrechnung nach Funktionen

2021

Konto	Erfolgsrechnung Funktionale Gliederung ER	Rechnung 2021		Budget 2021		Rechnung 2020	
		Aufwand	Ertrag	Aufwand	Ertrag	Aufwand	Ertrag
	Netto Ertrag	32'152.00		15'700.00		17'661.10	
<b>140</b>	<b>Allgemeines Rechtswesen</b>	<b>63'471.65</b>	<b>95'623.65</b>	<b>48'200.00</b>	<b>63'900.00</b>	<b>52'377.50</b>	<b>70'038.60</b>
<b>1400</b>	<b>Allgemeines Rechtswesen</b>	<b>63'471.65</b>	<b>95'623.65</b>	<b>48'200.00</b>	<b>63'900.00</b>	<b>52'377.50</b>	<b>70'038.60</b>
	Netto Ertrag	32'152.00		15'700.00		17'661.10	
1400.3000.00	Entschädigungen, Tag- und Sitzungsgelder an Behörden und Kommissionen (HBK)	6'050.00		6'500.00		5'850.00	
1400.3102.00	Drucksachen, Publikationen (Inserate Zonenplan etc.)	144.75		500.00			
1400.3130.02	Dienstleistungen Dritter, Bau	40'560.55		30'000.00		34'860.15	
1400.3130.03	Dienstleistungen Dritter, Einwohnerkontrolle	16'621.35		8'000.00		11'482.35	
1400.3132.00	Honorare externe Berater, Gutachter, Fachexperten, etc.			3'000.00			
1400.3181.01	Tatsächliche Forderungsverluste auf Kanzleigebühen	95.00		200.00		185.00	
1400.4210.01	Gebühren für Amtshandlungen, Einwohnerkontrolle		35'580.30		20'000.00		27'502.70
1400.4210.02	Gebühren für Amtshandlungen, Einbürgerungsgebühren		2'450.00		500.00		1.00
1400.4210.03	Gebühren für Amtshandlungen, Baupolizei		52'380.85		40'000.00		40'781.90
1400.4210.04	Gebühren für Amtshandlungen, Vormundschaft (Mündelbuchhaltungen)		679.00		700.00		
1400.4210.05	Gebühren für Amtshandlungen, Mahn- und Betreibungsgebühren		1'262.50				
1400.4631.00	Beiträge von Kantonen (u.a. Erstgespräche, Zustellungen etc.)		751.00		300.00		313.00
1400.4631.02	Beiträge Kanton für GVB Feueraufsicht		2'520.00		2'400.00		1'440.00
<b>15</b>	<b>Feuerwehr</b>	<b>163'919.05</b>	<b>163'919.05</b>	<b>160'900.00</b>	<b>160'900.00</b>	<b>151'493.00</b>	<b>151'493.00</b>
<b>150</b>	<b>Feuerwehr</b>	<b>163'919.05</b>	<b>163'919.05</b>	<b>160'900.00</b>	<b>160'900.00</b>	<b>151'493.00</b>	<b>151'493.00</b>
<b>1500</b>	<b>Feuerwehr</b>	<b>163'919.05</b>	<b>163'919.05</b>	<b>160'900.00</b>	<b>160'900.00</b>	<b>151'493.00</b>	<b>151'493.00</b>
1500.3120.01	Ver- und Entsorgung Liegenschaften VV, FW-Magazine	161.55		2'500.00		168.00	
1500.3130.01	Dienstleistungen Dritter (Porti, Telefon, PF- und Bankspesen, Verbandsbeiträge, etc.)	1'108.10		1'500.00		650.90	
1500.3134.00	Sachversicherungsprämien	158.75		180.00		176.65	
1500.3144.01	Unterhalt Hochbauten VV, FW-Magazine	21'996.40		11'000.00		3'885.50	
1500.3180.01	Wertberichtigung gefährdete Steuerforderungen	3'200.00					
1500.3181.00	Tatsächliche Forderungsverluste auf FW-Abgabe	2'130.65		2'500.00		1'765.05	
1500.3632.01	Beiträge Schwellentelle	34.45		40.00		34.45	
1500.3632.02	Beiträge an Gemeinde Lützelflüh für Feuerwehr Brandis	129'630.90		140'000.00		88'000.25	
1500.4200.01	Ersatzabgaben Feuerwehr		141'925.70		140'000.00		130'547.05
1500.4409.04	kalkulatorischer Zins SF Feuerwehr		1'393.35		300.00		345.95
1500.4472.00	Mietertrag FW-Magazine Hasle + Goldbach		20'600.00		20'600.00		20'600.00
1500.9010.01	Abschluss SF Feuerwehr, Ertragsüberschuss	5'498.25		3'180.00		56'812.20	
<b>16</b>	<b>Verteidigung</b>	<b>151'886.90</b>	<b>13'930.05</b>	<b>121'480.00</b>	<b>16'200.00</b>	<b>131'350.22</b>	<b>22'602.00</b>

## 12.2 Erfolgsrechnung nach Funktionen

2021

Konto	Erfolgsrechnung Funktionale Gliederung ER	Rechnung 2021		Budget 2021		Rechnung 2020	
		Aufwand	Ertrag	Aufwand	Ertrag	Aufwand	Ertrag
	Netto Aufwand		137'956.85		105'280.00		108'748.22
<b>161</b>	<b>Militärische Verteidigung</b>	<b>1'431.40</b>		<b>6'070.00</b>		<b>6'038.82</b>	
<b>1610</b>	<b>Militärische Verteidigung</b>	<b>1'431.40</b>		<b>6'070.00</b>		<b>6'038.82</b>	
	Netto Aufwand		1'431.40		6'070.00		6'038.82
1610.3134.00	Sachversicherungsprämien	46.35		60.00		53.10	
1610.3144.00	Unterhalt an Hochbauten, Gebäude (Schiessanlagen)			1'000.00			
1610.3300.41	Planmässige Abschreibungen auf Hochbauten VV (Sanierung Kugelfang)	1'380.20		5'000.00		5'980.87	
1610.3632.01	Beiträge Schwellentelle	4.85		10.00		4.85	
<b>162</b>	<b>Zivile Verteidigung</b>	<b>150'455.50</b>	<b>13'930.05</b>	<b>115'410.00</b>	<b>16'200.00</b>	<b>125'311.40</b>	<b>22'602.00</b>
<b>1620</b>	<b>Zivilschutz</b>	<b>150'455.50</b>	<b>13'930.05</b>	<b>115'410.00</b>	<b>16'200.00</b>	<b>125'311.40</b>	<b>22'602.00</b>
	Netto Aufwand		136'525.45		99'210.00		102'709.40
1620.3000.01	Entschädigungen, Tag- und Sitzungsgelder an Behörden und Kommissionen			3'000.00		200.00	
1620.3120.00	Ver- und Entsorgung Lieg. VV (übrige ZSA ohne Brünkli)	506.10		2'000.00		632.40	
1620.3120.01	Ver- und Entsorgung Lieg. VV, ZSA Brünkli	39'260.80		35'000.00		32'100.15	
1620.3130.00	Dienstleistungen Dritter	252.50		1'500.00		1'492.00	
1620.3134.00	Sachversicherungsprämien	3'023.40		3'700.00		3'377.00	
1620.3143.02	Unterhalt ZSA Brünkli	48'385.15		5'000.00		25'745.85	
1620.3143.03	Unterhalt ZSA Schafhausen			1'000.00			
1620.3151.00	Unterhalt Apparate, Maschinen, Geräte, Fahrzeuge, Werkzeuge	7'872.10		3'500.00		8'655.25	
1620.3160.01	Miete und Pacht Liegenschaften, Baurechtszinsen	1'582.20		800.00			
1620.3170.00	Reisekosten und Spesen			200.00		12.60	
1620.3300.40	Planmässige Abschreibungen auf Hochbauten VV	1'073.05		4'000.00		1'073.05	
1620.3632.00	Beiträge an Gemeinden und Gemeindeverbände	47'558.55		53'500.00		51'072.10	
1620.3632.01	Beiträge Schwellentelle	941.65		1'010.00		951.00	
1620.3634.01	Beiträge an öffentliche Unternehmungen, Nichtaktionärsbeiträge ZAR			1'200.00			
1620.4260.00	Rückerstattungen Dritter		1'200.00				
1620.4260.02	Rückerstattungen Gemeindeverband Trachselwald Plus		-1'029.95				
1620.4470.01	Pacht- und Mietzinse Liegenschaften, Werkhof Brünkli		6'000.00		6'000.00		6'000.00
1620.4470.02	Pacht- und Mietzinse Liegenschaften, alle ZSA		4'260.00		6'700.00		6'760.00
1620.4501.00	Entnahme aus Zivilschutzfonds (Schutzraumsatzabgaben)						6'342.00
1620.4631.00	Beitrag VBS an Unterhalt ZSA		3'500.00		3'500.00		3'500.00
<b>2</b>	<b>Bildung</b>	<b>3'991'705.78</b>	<b>490'139.80</b>	<b>3'921'748.00</b>	<b>778'100.00</b>	<b>3'924'932.24</b>	<b>830'991.90</b>
	Netto Aufwand		3'501'565.98		3'143'648.00		3'093'940.34
<b>21</b>	<b>Obligatorische Schule</b>	<b>3'986'850.28</b>	<b>490'139.80</b>	<b>3'917'248.00</b>	<b>778'100.00</b>	<b>3'921'076.64</b>	<b>830'991.90</b>

## 12.2 Erfolgsrechnung nach Funktionen

2021

Konto	Erfolgsrechnung Funktionale Gliederung ER	Rechnung 2021		Budget 2021		Rechnung 2020	
		Aufwand	Ertrag	Aufwand	Ertrag	Aufwand	Ertrag
	Netto Aufwand		3'496'710.48		3'139'148.00		3'090'084.74
<b>211</b>	<b>Eingangsstufe</b>	<b>176'498.85</b>	<b>7'256.70</b>	<b>177'280.00</b>		<b>151'210.95</b>	<b>9'112.95</b>
<b>2110</b>	<b>Kindergarten</b>	<b>176'498.85</b>	<b>7'256.70</b>	<b>177'280.00</b>		<b>151'210.95</b>	<b>9'112.95</b>
	Netto Aufwand		169'242.15		177'280.00		142'098.00
2110.3102.00	Drucksachen, Publikationen (Inserate)	545.20		540.00		573.40	
2110.3104.00	Lehrmittel	5'705.70		5'280.00		7'508.40	
2110.3110.01	Büromöbel, Geräte, Schulmobiliar und Spielsachen	6'984.35		7'010.00		7'221.80	
2110.3159.00	Unterhalt übrige mobile Anlagen	2'037.40		3'000.00		2'948.85	
2110.3171.00	Exkursionen, Schulreisen und Lager	992.45		1'450.00		615.25	
2110.3611.01	Lastenausgleich Lehrergehälter	160'233.75		160'000.00		132'343.25	
2110.4612.03	Schulgelder von anderen Gemeinden		7'256.70				9'112.95
<b>212</b>	<b>Primarstufe</b>	<b>883'600.19</b>	<b>33'963.35</b>	<b>992'950.00</b>	<b>56'400.00</b>	<b>991'671.49</b>	<b>54'054.60</b>
<b>2120</b>	<b>Primarstufe</b>	<b>883'600.19</b>	<b>33'963.35</b>	<b>992'950.00</b>	<b>56'400.00</b>	<b>991'671.49</b>	<b>54'054.60</b>
	Netto Aufwand		849'636.84		936'550.00		937'616.89
2120.3020.00	Löhne Lehrpersonen, interne Stellvertretung	450.00		1'000.00		25.00	
2120.3020.01	Löhne Lehrpersonen, freiwillige Lernzeit	2'600.00		3'900.00		1'600.00	
2120.3090.01	Honorare an externe Referenten und Kursleiter	150.00		1'000.00			
2120.3099.00	Übriger Personalaufwand	700.00		1'300.00		1'360.00	
2120.3102.00	Drucksachen, Publikationen (Inserate)			750.00			
2120.3104.00	Lehrmittel	77'591.20		77'000.00		79'508.31	
2120.3104.03	Lehrmittel DAZ-Klassen	3'175.92		4'000.00		2'698.73	
2120.3104.04	Gestalten	10'434.50		12'300.00		11'690.00	
2120.3110.01	Büromöbel, Geräte, Schulmobiliar und Spielsachen					2'924.25	
2120.3111.01	Anschaffung von Schulgeräten	1'727.70		2'000.00		2'448.80	
2120.3111.02	Anschaffung von Turngeräten					270.00	
2120.3130.00	Dienstleistungen Dritter	2'620.85		2'000.00		1'022.35	
2120.3133.00	Informatik-Nutzungsaufwand	11'568.85		8'000.00		9'708.60	
2120.3150.00	Unterhalt Büromöbel/Mobiliar	3'910.70		5'000.00		1'283.40	
2120.3151.00	Unterhalt Apparate, Maschinen, Geräte, Fahrzeuge, Werkzeuge	6'797.25		5'000.00		6'680.50	
2120.3153.00	Informatik-Unterhalt (Hardware)	566.10		2'000.00		6'769.30	
2120.3162.00	Raten für operatives Leasing	46'811.62		46'840.00		40'711.80	
2120.3171.00	Exkursionen, Schulreisen und Lager	8'684.65		20'460.00		4'644.10	
2120.3611.01	Lastenausgleich Lehrergehälter	673'933.00		747'000.00		802'993.00	
2120.3612.01	Schulgelder an andere Gemeinden	10'411.20					
2120.3612.02	Besoldungskostenanteile Primarstufe anderer Gemeinden	3'213.45				2'295.35	

## 12.2 Erfolgsrechnung nach Funktionen

2021

Konto	Erfolgsrechnung Funktionale Gliederung ER	Rechnung 2021		Budget 2021		Rechnung 2020	
		Aufwand	Ertrag	Aufwand	Ertrag	Aufwand	Ertrag
2120.3612.03	Besoldungskostenanteile Pool BMV	13'353.20		40'000.00		9'538.00	
2120.3612.04	Talentförderung (Schulgeld-Mehrkosten)			4'500.00			
2120.3612.08	Betriebskosten Gemeinde Rüegsau	1'038.30		1'900.00		741.70	
2120.3612.11	Infrastrukturkosten Gemeinde Rüegsau	3'861.70		7'000.00		2'758.30	
2120.4612.03	Schulgelder von anderen Gemeinden		33'963.35		56'400.00		54'054.60
<b>213</b>	<b>Oberstufe</b>	<b>1'503'365.25</b>	<b>349'703.00</b>	<b>1'338'740.00</b>	<b>345'000.00</b>	<b>1'348'326.85</b>	<b>411'965.25</b>
<b>2130</b>	<b>Sekundarstufe I</b>	<b>1'503'365.25</b>	<b>349'703.00</b>	<b>1'338'740.00</b>	<b>345'000.00</b>	<b>1'348'326.85</b>	<b>411'965.25</b>
	Netto Aufwand		1'153'662.25		993'740.00		936'361.60
2130.3611.01	Lastenausgleich Lehrergehälter	49'138.50				36'998.25	
2130.3612.03	Besoldungskostenanteile Pool BMV	70'069.30		100'000.00		86'604.10	
2130.3612.05	Besoldungsanteile Sekstufe 1 Gemeinde Lützelflüh	208'900.00		272'000.00		237'183.35	
2130.3612.06	Besoldungsanteile Sekstufe 1 Gemeinde Rüegsau	545'892.90		470'000.00		498'486.80	
2130.3612.07	Betriebskosten Gemeinde Lützelflüh	34'410.85		37'000.00		34'387.50	
2130.3612.08	Betriebskosten Gemeinde Rüegsau	98'638.15		78'000.00		78'925.00	
2130.3612.10	Infrastrukturkosten Gemeinde Lützelflüh	105'816.65		117'000.00		108'730.00	
2130.3612.11	Infrastrukturkosten Gemeinde Rüegsau	302'383.65		240'000.00		249'553.50	
2130.3612.12	Besoldungskostenanteile Quarta Gymnasien	55'275.25		17'000.00		12'298.35	
2130.3612.13	Betriebskosten Gymnasien	13'220.00		3'150.00		2'100.00	
2130.3612.14	Infrastrukturkosten Gymnasien	19'620.00		4'590.00		3'060.00	
2130.4611.00	Lastenausgleich Lehrergehälter		349'703.00		345'000.00		338'822.75
2130.4612.04	Schulgelder von anderen Gemeinden (inkl. Rückerstattung von zu hohen Akonto-Beträgen)						73'142.50
<b>214</b>	<b>Musikschulen</b>	<b>77'651.00</b>		<b>70'000.00</b>		<b>70'005.90</b>	
<b>2140</b>	<b>Musikschulen</b>	<b>77'651.00</b>		<b>70'000.00</b>		<b>70'005.90</b>	
	Netto Aufwand		77'651.00		70'000.00		70'005.90
2140.3636.00	Beiträge an private Organisationen ohne Erwerbszweck	77'651.00		70'000.00		70'005.90	
<b>217</b>	<b>Schulliegenschaften</b>	<b>1'095'799.00</b>	<b>33'556.45</b>	<b>1'098'128.00</b>	<b>314'200.00</b>	<b>1'164'934.17</b>	<b>309'594.40</b>
<b>2170</b>	<b>Schulliegenschaften</b>	<b>1'095'799.00</b>	<b>33'556.45</b>	<b>1'098'128.00</b>	<b>314'200.00</b>	<b>1'164'934.17</b>	<b>309'594.40</b>
	Netto Aufwand		1'062'242.55		783'928.00		855'339.77
2170.3000.00	Entschädigungen, Tag- und Sitzungsgelder an Behörden und Kommissionen					800.00	
2170.3010.00	Löhne des Verwaltungs- und Betriebspersonals					14'233.25	
2170.3030.00	Temporäre Arbeitskräfte / Aushilfen	11'339.80				10'020.15	
2170.3050.00	AG-Beiträge AHV, IV, EO, ALV, Verwaltungskosten	27.65				931.50	



## 12.2 Erfolgsrechnung nach Funktionen

2021

Konto	Erfolgsrechnung Funktionale Gliederung ER	Rechnung 2021		Budget 2021		Rechnung 2020	
		Aufwand	Ertrag	Aufwand	Ertrag	Aufwand	Ertrag
2170.3053.00	AG-Beiträge an Unfallversicherungen	171.75				373.70	
2170.3054.00	AG-Beiträge an Familienausgleichskassen	6.75				227.80	
2170.3055.00	AG-Beiträge an Krankentaggeldversicherung					47.80	
2170.3101.00	Betriebs- und Verbrauchsmaterial	13'513.30		14'000.00		14'128.10	
2170.3111.02	Maschinen, Geräte MZH			8'000.00			
2170.3120.02	Wasser, Energie, Heizmaterial, MZH	32'980.40		44'000.00		38'364.65	
2170.3120.03	Wasser, Energie, Heizmaterial, Hasle	54'006.80		58'000.00		52'855.45	
2170.3120.04	Wasser, Energie, Heizmaterial, Biembach					4'313.00	
2170.3120.05	Wasser, Energie, Heizmaterial, Goldbach	11'046.75		12'000.00		10'902.80	
2170.3130.05	Hauptreinigung extern Schulhäuser	19'870.65		23'500.00		22'563.15	
2170.3134.00	Sachversicherungsprämien	14'661.80		15'800.00		15'605.25	
2170.3144.00	Unterhalt an Hochbauten, Auslagerung Werkhof PG8	304'410.05		304'050.00		272'476.40	
2170.3144.02	Unterhalt Mehrzweckhalle	18'312.10		13'000.00		49'077.55	
2170.3144.03	Unterhalt Schulanlage Hasle	20'311.25		17'000.00		63'264.86	
2170.3144.04	Unterhalt Schulanlage Biembach					892.50	
2170.3144.06	Unterhalt Schulanlage Goldbach	4'691.45		6'400.00		7'275.85	
2170.3151.00	Unterhalt Apparate, Maschinen, Geräte, Fahrzeuge, Werkzeuge	1'307.60		5'000.00		1'634.75	
2170.3160.01	Miete und Pacht Liegenschaften, Baurechtszinsen	1'340.45		1'400.00		1'373.05	
2170.3300.40	Planmässige Abschreibungen auf Hochbauten VV	159'847.05		147'000.00		155'628.58	
2170.3300.90	Planmässige Abschreibungen auf Schulliegenschaften alt	425'477.65		425'478.00		425'477.63	
2170.3439.01	Verkauf Schulliegenschaft			1'000.00			
2170.3632.01	Beiträge Schwellentelle	2'475.75		2'500.00		2'466.40	
2170.4260.00	Rückerstattungen Dritter		11'924.05		1'000.00		3'853.55
2170.4472.00	Vergütung für Benützung Liegenschaften VV		21'632.40		50'000.00		27'640.85
2170.4900.00	Interne Verrechnung von Material				49'000.00		53'000.00
2170.4910.00	Interne Verrechnung von Dienstleistungen				35'500.00		39'100.00
2170.4950.00	Interne Verrechnung von planmässigen Abschreibungen				178'700.00		186'000.00
<b>218</b>	<b>Tagesbetreuung</b>	<b>13'314.25</b>	<b>11'931.30</b>	<b>10'800.00</b>	<b>7'500.00</b>	<b>10'463.75</b>	<b>5'563.70</b>
<b>2180</b>	<b>Tagesbetreuung</b> Netto Aufwand	<b>13'314.25</b>	<b>11'931.30</b> 1'382.95	<b>10'800.00</b>	<b>7'500.00</b> 3'300.00	<b>10'463.75</b>	<b>5'563.70</b> 4'900.05
2180.3010.01	Besoldung Tageschule, Betreuungspersonen	8'506.85		7'000.00		7'103.65	
2180.3050.00	AG-Beiträge AHV, IV, EO, ALV, Verwaltungskosten	552.15		450.00		459.35	
2180.3053.00	AG-Beiträge an Unfallversicherungen	23.90		50.00		15.85	
2180.3054.00	AG-Beiträge an Familienausgleichskassen	136.00		150.00		112.15	
2180.3055.00	AG-Beiträge an Krankentaggeldversicherung	28.65		50.00		23.95	
2180.3100.00	Büromaterial	134.20		100.00		26.40	
2180.3105.00	Lebensmittel	3'932.50		3'000.00		2'722.40	
2180.4231.01	Elternbeitrag Tagesschule Betreuung		3'409.30		3'200.00		2'878.70

## 12.2 Erfolgsrechnung nach Funktionen

2021

Konto	Erfolgsrechnung Funktionale Gliederung ER	Rechnung 2021		Budget 2021		Rechnung 2020	
		Aufwand	Ertrag	Aufwand	Ertrag	Aufwand	Ertrag
2180.4231.02	Elternbeitrag Tagesschule Verpflegung		3'257.00		1'800.00		1'736.00
2180.4631.00	Beiträge von Kantonen und Konkordaten		5'265.00		2'500.00		949.00
<b>219</b>	<b>Obligatorische Schule</b>	<b>236'621.74</b>	<b>53'729.00</b>	<b>229'350.00</b>	<b>55'000.00</b>	<b>184'463.53</b>	<b>40'701.00</b>
<b>2190</b>	<b>Schulleitung und Schulverwaltung</b>	<b>7'890.73</b>		<b>6'400.00</b>		<b>7'044.32</b>	
	Netto Aufwand		7'890.73		6'400.00		7'044.32
2190.3130.00	Dienstleistungen Dritter	363.40		300.00		144.80	
2190.3130.01	Dienstleistungen Dritter (Porti, Telefon)	1'903.45		2'500.00		2'034.90	
2190.3133.00	Informatik-Nutzungsaufwand	5'623.88		3'600.00		4'864.62	
<b>2192</b>	<b>Schulbibliothek</b>	<b>5'263.95</b>		<b>6'000.00</b>		<b>6'661.50</b>	
	Netto Aufwand		5'263.95		6'000.00		6'661.50
2192.3104.01	Schulbibliotheken	5'263.95		6'000.00		6'661.50	
<b>2195</b>	<b>Schülertransporte</b>	<b>173'608.96</b>	<b>50'399.00</b>	<b>163'200.00</b>	<b>50'000.00</b>	<b>137'633.76</b>	<b>37'553.00</b>
	Netto Aufwand		123'209.96		113'200.00		100'080.76
2195.3130.08	Kosten Schülertransporte (extern)	155'649.96		163'200.00		137'633.76	
2195.3132.00	Honorare externe Berater, Gutachter, Fachexperten etc.	17'959.00					
2195.4631.00	Beiträge von Kantonen und Konkordaten		41'699.00		50'000.00		37'553.00
2195.4632.00	Beiträge von Gemeinden und Gemeindeverbänden		8'700.00				
<b>2197</b>	<b>Schulsozialdienst</b>	<b>49'858.10</b>	<b>3'330.00</b>	<b>53'750.00</b>	<b>5'000.00</b>	<b>33'123.95</b>	<b>3'148.00</b>
	Netto Aufwand		46'528.10		48'750.00		29'975.95
2197.3612.00	Kostenanteil Schulsozialarbeiter(in) an Gde Burgdorf	49'858.10		53'750.00		33'123.95	
2197.4631.00	Beiträge von Kantonen und Konkordaten		3'330.00		5'000.00		3'148.00
<b>29</b>	<b>Übriges Bildungswesen</b>	<b>4'855.50</b>		<b>4'500.00</b>		<b>3'855.60</b>	
	Netto Aufwand		4'855.50		4'500.00		3'855.60
<b>291</b>	<b>Verwaltung</b>	<b>4'855.50</b>		<b>4'000.00</b>		<b>3'355.60</b>	
<b>2910</b>	<b>Verwaltung</b>	<b>4'855.50</b>		<b>4'000.00</b>		<b>3'355.60</b>	
	Netto Aufwand		4'855.50		4'000.00		3'355.60
2910.3000.00	Entschädigungen, Tag- und Sitzungsgelder an Behörden und Kommissionen	4'750.00		4'000.00		3'350.00	
2910.3050.01	AG-Beiträge AHV, IV, EO, ALV		1.30				
2910.3053.00	AG-Beiträge an Unfallversicherung		5.10				

## 12.2 Erfolgsrechnung nach Funktionen

2021

Konto	Erfolgsrechnung Funktionale Gliederung ER	Rechnung 2021		Budget 2021		Rechnung 2020	
		Aufwand	Ertrag	Aufwand	Ertrag	Aufwand	Ertrag
2910.3170.00	Reisekosten und Spesen	99.10				5.60	
<b>299</b>	<b>Bildung</b>			<b>500.00</b>		<b>500.00</b>	
<b>2991</b>	<b>Erwachsenenbildung</b>			<b>500.00</b>		<b>500.00</b>	
	Netto Aufwand				500.00		500.00
2991.3636.01	Beiträge an private Organisationen, Verein Bildungsraum Emme VBE			500.00		500.00	
<b>3</b>	<b>Kultur, Sport und Freizeit, Kirche</b>	<b>119'532.95</b>	<b>3'576.70</b>	<b>395'910.00</b>	<b>1'150.00</b>	<b>388'702.10</b>	<b>2'000.00</b>
	Netto Aufwand		115'956.25		394'760.00		386'702.10
<b>32</b>	<b>Kultur, übrige</b>	<b>36'705.75</b>		<b>137'630.00</b>		<b>136'592.70</b>	
	Netto Aufwand		36'705.75		137'630.00		136'592.70
<b>321</b>	<b>Bibliotheken</b>	<b>10'360.00</b>		<b>10'360.00</b>		<b>10'000.00</b>	
<b>3210</b>	<b>Bibliotheken</b>	<b>10'360.00</b>		<b>10'360.00</b>		<b>10'000.00</b>	
	Netto Aufwand		10'360.00		10'360.00		10'000.00
3210.3632.00	Beitrag Gemeindebibliothek Rüegsau	10'000.00		10'000.00		10'000.00	
3210.3636.02	Beiträge Schweizerische Bibliothek für Blinde und Sehbehinderte	360.00		360.00			
<b>329</b>	<b>Kultur</b>	<b>26'345.75</b>		<b>127'270.00</b>		<b>126'592.70</b>	
<b>3290</b>	<b>Übrige Kultur</b>	<b>26'345.75</b>		<b>127'270.00</b>		<b>126'592.70</b>	
	Netto Aufwand		26'345.75		127'270.00		126'592.70
3290.3100.01	Jungbürgerfeier / Bürgerbriefe	497.55		1'200.00		484.65	
3290.3130.00	Dienstleistungen Dritter			300.00			
3290.3130.10	Allgemeine DL Auslagerung Werkhof Produkt 5 (Unterhalt + Pflege öffentl. Anlagen)	13'094.95		20'650.00		16'730.10	
3290.3634.02	Beiträge an Regionale Kulturkonferenz Emmental	11'753.25		12'000.00		11'027.95	
3290.3636.00	Beitrag an Verkehrsverein Hasle-Rüegsau	1'000.00		1'000.00		1'000.00	
3290.3900.00	Interne Verrechnung von Material			17'150.00		18'550.00	
3290.3910.00	Interne Verrechnung von Dienstleistungen			12'425.00		13'700.00	
3290.3950.00	Interne Verrechnung von planmässigen Abschreibungen			62'545.00		65'100.00	
<b>34</b>	<b>Sport und Freizeit</b>	<b>82'827.20</b>	<b>3'576.70</b>	<b>258'280.00</b>	<b>1'150.00</b>	<b>252'109.40</b>	<b>2'000.00</b>
	Netto Aufwand		79'250.50		257'130.00		250'109.40
<b>341</b>	<b>Sport</b>	<b>48'200.00</b>		<b>219'980.00</b>		<b>222'350.00</b>	

## 12.2 Erfolgsrechnung nach Funktionen

2021

Konto	Erfolgsrechnung Funktionale Gliederung ER	Rechnung 2021		Budget 2021		Rechnung 2020	
		Aufwand	Ertrag	Aufwand	Ertrag	Aufwand	Ertrag
<b>3410</b>	<b>Sport</b>	<b>48'200.00</b>		<b>219'980.00</b>		<b>222'350.00</b>	
	Netto Aufwand		48'200.00		219'980.00		222'350.00
3410.3632.03	Beiträge an Gemeinden (Hallenbad, Beachvolley-Anlage)	6'600.00		7'300.00			
3410.3635.01	Beiträge an private Unternehmungen, Eisbahn	40'000.00		40'000.00		40'000.00	
3410.3636.00	Beiträge an private Organisationen ohne Erwerbszweck	1'600.00		1'600.00		1'600.00	
3410.3900.00	Interne Verrechnung von Material			31'850.00		34'450.00	
3410.3910.00	Interne Verrechnung von Dienstleistungen			23'075.00		25'400.00	
3410.3950.00	Interne Verrechnung von planmässigen Abschreibungen			116'155.00		120'900.00	
<b>342</b>	<b>Freizeit</b>	<b>34'627.20</b>	<b>3'576.70</b>	<b>38'300.00</b>	<b>1'150.00</b>	<b>29'759.40</b>	<b>2'000.00</b>
<b>3420</b>	<b>Freizeit</b>	<b>34'627.20</b>	<b>3'576.70</b>	<b>38'300.00</b>	<b>1'150.00</b>	<b>29'759.40</b>	<b>2'000.00</b>
	Netto Aufwand		31'050.50		37'150.00		27'759.40
3420.3000.00	Entschädigungen, Tag- und Sitzungsgelder an Behörden und Kommissionen	100.00		5'500.00		3'350.00	
3420.3010.02	Besoldung Spielplatzbetreuer			6'080.00		4'690.00	
3420.3105.01	Spesen Behörden und Personal	152.90		250.00		217.60	
3420.3120.00	Ver- und Entsorgung Liegenschaften Verwaltungsvermögen	1'264.85		1'200.00		1'278.50	
3420.3130.00	Dienstleistungen Dritter	5'978.00					
3420.3140.03	Unterhalt Pflege Auslagerung Werkhof Produkt 4 (allgemeine Dienstleistungen)	22'375.60		18'100.00		15'305.95	
3420.3144.07	Unterhalt Spielplatz	4'090.65		5'500.00		4'270.95	
3420.3636.00	Beiträge an private Organisationen ohne Erwerbszweck (Berner Wanderwege)	665.20		1'670.00		646.40	
3420.4240.03	Benützungsgebühren Festbänke		150.00		150.00		
3420.4636.00	Beiträge von privaten Organisationen ohne Erwerbszweck		3'426.70		1'000.00		2'000.00
<b>4</b>	<b>Gesundheit</b>	<b>26'652.60</b>	<b>3'840.00</b>	<b>17'305.00</b>	<b>1'500.00</b>	<b>63'430.25</b>	<b>989.80</b>
	Netto Aufwand		22'812.60		15'805.00		62'440.45
<b>43</b>	<b>Gesundheit</b>	<b>13'136.45</b>	<b>3'840.00</b>	<b>17'305.00</b>	<b>1'500.00</b>	<b>11'636.60</b>	<b>989.80</b>
	Netto Aufwand		9'296.45		15'805.00		10'646.80
<b>432</b>	<b>Krankheitsbekämpfung, übrige</b>	<b>1'637.50</b>		<b>1'550.00</b>		<b>1'638.00</b>	
<b>4320</b>	<b>Krankheitsbekämpfung, übrige</b>	<b>1'637.50</b>		<b>1'550.00</b>		<b>1'638.00</b>	
	Netto Aufwand		1'637.50		1'550.00		1'638.00
4320.3636.00	Beiträge an private Organisationen ohne Erwerbszweck (Lungenliga)	1'637.50		1'550.00		1'638.00	
<b>433</b>	<b>Schulgesundheitsdienst</b>	<b>11'268.95</b>	<b>3'840.00</b>	<b>13'255.00</b>	<b>1'500.00</b>	<b>8'747.60</b>	<b>989.80</b>
<b>4330</b>	<b>Schulgesundheitsdienst</b>	<b>681.25</b>		<b>2'280.00</b>		<b>331.00</b>	

## 12.2 Erfolgsrechnung nach Funktionen

2021

Konto	Erfolgsrechnung Funktionale Gliederung ER	Rechnung 2021		Budget 2021		Rechnung 2020	
		Aufwand	Ertrag	Aufwand	Ertrag	Aufwand	Ertrag
	Netto Aufwand		681.25		2'280.00		331.00
4330.3100.00	Büromaterial			80.00			
4330.3106.00	Medizinisches Material	296.25		200.00		331.00	
4330.3136.00	Honorare privatärztlicher Tätigkeit	385.00		2'000.00			
<b>4331</b>	<b>Schulzahnpflege</b>	<b>10'587.70</b>	<b>3'840.00</b>	<b>10'975.00</b>	<b>1'500.00</b>	<b>8'416.60</b>	<b>989.80</b>
	Netto Aufwand		6'747.70		9'475.00		7'426.80
4331.3010.00	Löhne des Verwaltungs- und Betriebspersonals	700.00		800.00			
4331.3053.00	AG-Beiträge an Unfallversicherungen	7.10		10.00			
4331.3054.00	AG-Beiträge an Familienausgleichskassen	11.20		15.00			
4331.3101.00	Betriebs- und Verbrauchsmaterial			150.00			
4331.3136.00	Honorare privatärztlicher Tätigkeit	9'869.40		10'000.00		8'416.60	
4331.4612.02	Entschädigung von Gemeinden		3'840.00		1'500.00		989.80
<b>434</b>	<b>Lebensmittelkontrolle</b>	<b>230.00</b>		<b>2'500.00</b>		<b>1'251.00</b>	
<b>4340</b>	<b>Lebensmittelkontrolle</b>	<b>230.00</b>		<b>2'500.00</b>		<b>1'251.00</b>	
	Netto Aufwand		230.00		2'500.00		1'251.00
4340.3612.00	Entschädigung an Gemeinden und Gemeindeverbände	230.00		2'500.00		1'251.00	
<b>49</b>	<b>Gesundheitswesen</b>	<b>13'516.15</b>				<b>51'793.65</b>	
	Netto Aufwand		13'516.15				51'793.65
<b>490</b>	<b>Gesundheitswesen</b>	<b>13'516.15</b>				<b>51'793.65</b>	
<b>4900</b>	<b>Gesundheitswesen</b>	<b>13'516.15</b>				<b>51'793.65</b>	
	Netto Aufwand		13'516.15				51'793.65
4900.3109.00	Auslagen in Bezug auf Corona-Virus	13'516.15				51'793.65	
<b>5</b>	<b>Soziale Sicherheit</b>	<b>2'757'390.25</b>	<b>337'103.90</b>	<b>2'916'950.00</b>	<b>266'900.00</b>	<b>2'627'085.10</b>	<b>221'689.30</b>
	Netto Aufwand		2'420'286.35		2'650'050.00		2'405'395.80
<b>53</b>	<b>Alter + Hinterlassene</b>	<b>811'235.20</b>	<b>7'507.60</b>	<b>828'000.00</b>	<b>8'500.00</b>	<b>782'892.50</b>	<b>7'409.60</b>
	Netto Aufwand		803'727.60		819'500.00		775'482.90
<b>531</b>	<b>Alters- und Hinterlassenenversicherung AHV</b>	<b>45'879.20</b>	<b>7'507.60</b>	<b>45'500.00</b>	<b>8'500.00</b>	<b>45'743.45</b>	<b>7'409.60</b>
<b>5310</b>	<b>Alters- und Hinterlassenenversicherung AHV</b>	<b>45'879.20</b>	<b>7'507.60</b>	<b>45'500.00</b>	<b>8'500.00</b>	<b>45'743.45</b>	<b>7'409.60</b>

## 12.2 Erfolgsrechnung nach Funktionen

2021

Konto	Erfolgsrechnung Funktionale Gliederung ER	Rechnung 2021		Budget 2021		Rechnung 2020	
		Aufwand	Ertrag	Aufwand	Ertrag	Aufwand	Ertrag
	Netto Aufwand		38'371.60		37'000.00		38'333.85
5310.3130.01	Dienstleistungen Dritter (Porti, Telefon, PF- und Bankspesen, Verbandsbeiträge, etc.)	329.20		400.00		343.45	
5310.3910.00	Interne Verrechnung von Dienstleistungen	45'550.00		45'100.00		45'400.00	
5310.4631.00	Beiträge von Kantonen und Konkordaten		7'507.60		8'500.00		7'409.60
<b>532</b>	<b>Ergänzungsleistungen AHV / IV</b>	<b>762'908.00</b>		<b>778'800.00</b>		<b>735'734.00</b>	
<b>5320</b>	<b>Ergänzungsleistungen AHV / IV</b>	<b>762'908.00</b>		<b>778'800.00</b>		<b>735'734.00</b>	
	Netto Aufwand		762'908.00		778'800.00		735'734.00
5320.3631.00	Gemeindeanteil Lastenausgleich EL	762'908.00		778'800.00		735'734.00	
<b>535</b>	<b>Leistungen an das Alter</b>	<b>2'448.00</b>		<b>3'700.00</b>		<b>1'415.05</b>	
<b>5350</b>	<b>Leistungen an das Alter</b>	<b>2'448.00</b>		<b>3'700.00</b>		<b>1'415.05</b>	
	Netto Aufwand		2'448.00		3'700.00		1'415.05
5350.3130.00	Dienstleistungen Dritter	2'348.00		3'500.00		1'215.05	
5350.3636.03	Beiträge Pro Senectute etc.	100.00		200.00		200.00	
<b>54</b>	<b>Familie und Jugend</b>	<b>123'689.60</b>	<b>71'596.30</b>	<b>49'400.00</b>	<b>400.00</b>	<b>47'388.70</b>	<b>277.70</b>
	Netto Aufwand		52'093.30		49'000.00		47'111.00
<b>541</b>	<b>Familienzulagen</b>	<b>18'211.00</b>		<b>16'500.00</b>		<b>14'398.00</b>	
<b>5410</b>	<b>Familienzulagen</b>	<b>18'211.00</b>		<b>16'500.00</b>		<b>14'398.00</b>	
	Netto Aufwand		18'211.00		16'500.00		14'398.00
5410.3631.00	Gemeindeanteil Lastenausgleich Familienzulagen	18'211.00		16'500.00		14'398.00	
<b>544</b>	<b>Jugendschutz</b>	<b>14'207.50</b>		<b>14'400.00</b>		<b>14'103.50</b>	
<b>5440</b>	<b>Jugendschutz allgemein</b>	<b>676.00</b>		<b>800.00</b>		<b>572.00</b>	
	Netto Aufwand		676.00		800.00		572.00
5440.3102.00	Drucksachen, Publikationen - Elternbriefe Pro Juventute	676.00		800.00		572.00	
<b>5444</b>	<b>Offene Kinder- und Jugendarbeit</b>	<b>13'531.50</b>		<b>13'600.00</b>		<b>13'531.50</b>	
	Netto Aufwand		13'531.50		13'600.00		13'531.50
5444.3636.00	Beiträge an private Organisationen ohne Erwerbszweck	13'531.50		13'600.00		13'531.50	

## 12.2 Erfolgsrechnung nach Funktionen

2021

Konto	Erfolgsrechnung Funktionale Gliederung ER	Rechnung 2021		Budget 2021		Rechnung 2020	
		Aufwand	Ertrag	Aufwand	Ertrag	Aufwand	Ertrag
<b>545</b>	<b>Leistungen an Familien</b>	<b>91'271.10</b>	<b>71'596.30</b>	<b>18'500.00</b>	<b>400.00</b>	<b>18'887.20</b>	<b>277.70</b>
<b>5450</b>	<b>Leistungen an Familien allgemein</b>	<b>225.00</b>	<b>27.30</b>	<b>1'500.00</b>	<b>400.00</b>	<b>2'106.70</b>	<b>277.70</b>
	Netto Aufwand		197.70		1'100.00		1'829.00
5450.3102.00	Drucksachen, Publikationen					98.35	
5450.3105.02	Birnelaktionen			400.00		305.00	
5450.3612.00	Entschädigung an Gemeinden und Gemeindeverbände	225.00		1'000.00		1'603.35	
5450.3636.04	Beiträge Mütter- und Väterberatung			100.00		100.00	
5450.4250.02	Verkäufe, Birnelaktion		27.30		400.00		277.70
<b>5451</b>	<b>Kinderkrippen und Kinderhorte</b>	<b>90'976.10</b>	<b>71'569.00</b>				
	Netto Aufwand		19'407.10				
5451.3612.00	Entsch. an Gde. und Gde.verbände	3'080.00					
5451.3637.00	Beiträge an private HH (Betreuungsgutscheine)	87'896.10					
5451.4611.00	Entschädigung von Kanton (Betreuungsgutscheine)		71'569.00				
<b>5458</b>	<b>Tageselternverein</b>	<b>70.00</b>		<b>17'000.00</b>		<b>16'780.50</b>	
	Netto Aufwand		70.00		17'000.00		16'780.50
5458.3636.05	Beiträge an Tagesfamilien Emme plus (inkl. Defizitanteil)	70.00		17'000.00		16'780.50	
<b>55</b>	<b>Arbeitslosigkeit</b>	<b>13'340.00</b>		<b>13'000.00</b>		<b>13'203.00</b>	
	Netto Aufwand		13'340.00		13'000.00		13'203.00
<b>559</b>	<b>Arbeitslosigkeit</b>	<b>13'340.00</b>		<b>13'000.00</b>		<b>13'203.00</b>	
<b>5590</b>	<b>Arbeitslosigkeit</b>	<b>13'340.00</b>		<b>13'000.00</b>		<b>13'203.00</b>	
	Netto Aufwand		13'340.00		13'000.00		13'203.00
5590.3636.06	Beiträge Stiftung Intact	13'340.00		13'000.00		13'203.00	
<b>57</b>	<b>Sozialhilfe und Asylwesen</b>	<b>1'809'125.45</b>	<b>258'000.00</b>	<b>2'026'550.00</b>	<b>258'000.00</b>	<b>1'783'600.90</b>	<b>214'002.00</b>
	Netto Aufwand		1'551'125.45		1'768'550.00		1'569'598.90
<b>573</b>	<b>Asylwesen</b>	<b>60'439.65</b>	<b>258'000.00</b>	<b>86'550.00</b>	<b>258'000.00</b>	<b>55'670.70</b>	<b>214'002.00</b>
<b>5730</b>	<b>Asylwesen</b>	<b>60'439.65</b>	<b>258'000.00</b>	<b>86'550.00</b>	<b>258'000.00</b>	<b>55'670.70</b>	<b>214'002.00</b>
	Netto Ertrag	197'560.35		171'450.00		158'331.30	

## 12.2 Erfolgsrechnung nach Funktionen

2021

Konto	Erfolgsrechnung Funktionale Gliederung ER	Rechnung 2021		Budget 2021		Rechnung 2020	
		Aufwand	Ertrag	Aufwand	Ertrag	Aufwand	Ertrag
5730.3000.00	Entschädigungen, Tag- und Sitzungsgelder an Behörden und Kommissionen	50.00		500.00		600.00	
5730.3120.00	Liegenschaftsaufwand SH Schafhausen (Wasser, Energie, Heizmaterial)	35'531.10		42'350.00		32'221.85	
5730.3130.00	Dienstleistungen Dritter			1'000.00			
5730.3130.18	Wartungsverträge (Brandmeldeanlage etc.)			1'000.00		2'724.70	
5730.3134.00	Sachversicherungsprämien	1'786.15		1'900.00		1'896.50	
5730.3144.00	Baulicher Unterhalt SH Schafhausen	22'811.20		30'000.00		10'666.45	
5730.3632.01	Beiträge Schwellentelle	261.20		300.00		261.20	
5730.3910.00	Interne Verrechnung von Dienstleistungen			9'500.00		7'300.00	
5730.4470.03	Pacht- und Mietzins ehem. Schulhaus Schafhausen		258'000.00		258'000.00		214'002.00
<b>579</b>	<b>Sozialhilfe</b>	<b>1'748'685.80</b>		<b>1'940'000.00</b>		<b>1'727'930.20</b>	
<b>5796</b>	<b>Regionaler Sozialdienst</b>	<b>83'100.00</b>		<b>80'000.00</b>		<b>68'500.00</b>	
	Netto Aufwand		83'100.00		80'000.00		68'500.00
5796.3612.00	Sozialdienst	83'100.00		80'000.00		68'500.00	
<b>5799</b>	<b>Lastenausgleich Sozialhilfe</b>	<b>1'665'585.80</b>		<b>1'860'000.00</b>		<b>1'659'430.20</b>	
	Netto Aufwand		1'665'585.80		1'860'000.00		1'659'430.20
5799.3611.01	Gemeindeanteil Lastenausgleich Sozialhilfe	1'665'585.80		1'860'000.00		1'659'430.20	
<b>6</b>	<b>Verkehr und Nachrichtenübermittlung</b>	<b>1'075'233.08</b>	<b>39'665.65</b>	<b>1'056'808.00</b>	<b>33'500.00</b>	<b>964'919.02</b>	<b>25'757.65</b>
	Netto Aufwand		1'035'567.43		1'023'308.00		939'161.37
<b>61</b>	<b>Strassenverkehr</b>	<b>780'049.28</b>	<b>39'665.65</b>	<b>720'308.00</b>	<b>33'500.00</b>	<b>642'713.77</b>	<b>25'757.65</b>
	Netto Aufwand		740'383.63		686'808.00		616'956.12
<b>613</b>	<b>Kantonsstrassen, übrige</b>		<b>10'762.90</b>		<b>11'500.00</b>		<b>10'027.60</b>
<b>6130</b>	<b>Kantonsstrassen</b>		<b>10'762.90</b>		<b>11'500.00</b>		<b>10'027.60</b>
	Netto Ertrag	10'762.90		11'500.00		10'027.60	
6130.4631.03	Beiträge Kanton für Strassenlampen		10'762.90		11'500.00		10'027.60
<b>615</b>	<b>Gemeindestrassen</b>	<b>761'777.83</b>	<b>28'902.75</b>	<b>703'002.00</b>	<b>22'000.00</b>	<b>634'592.27</b>	<b>15'730.05</b>
<b>6150</b>	<b>Gemeindestrassen</b>	<b>761'777.83</b>	<b>28'902.75</b>	<b>703'002.00</b>	<b>22'000.00</b>	<b>634'592.27</b>	<b>15'730.05</b>
	Netto Aufwand		732'875.08		681'002.00		618'862.22
6150.3000.00	Entschädigungen, Tag- und Sitzungsgelder an Behörden und Kommissionen	3'500.00		2'600.00		2'420.00	
6150.3102.00	Drucksachen, Publikationen	376.35		700.00			



## 12.2 Erfolgsrechnung nach Funktionen

2021

Konto	Erfolgsrechnung Funktionale Gliederung ER	Rechnung 2021		Budget 2021		Rechnung 2020	
		Aufwand	Ertrag	Aufwand	Ertrag	Aufwand	Ertrag
6150.3120.00	Ver- und Entsorgung (Strom Strassenbeleuchtung)	15'971.60		17'000.00		17'195.50	
6150.3130.01	Dienstleistungen Dritter (Porti, Telefon, PF- und Bankspesen, Verbandsbeiträge, etc.)			300.00			
6150.3132.00	Honorare externe Berater, Gutachter, Fachexperten, etc.	2'896.50		2'000.00		4'489.80	
6150.3134.00	Sachversicherungsprämien	1'672.85		2'000.00		1'935.95	
6150.3141.01	Wiederinstandstellung , kurzfristige Projekte	55'787.50					
6150.3141.02	Schneeräumung, Winterdienst durch Dritte	76'821.85		100'000.00		45'694.20	
6150.3141.05	Ersatz Strassensignalisationen	6'030.80		6'000.00		998.15	
6150.3141.06	Wegentwidmungen, Grundbuchgebühren	180.80		5'000.00		876.15	
6150.3141.07	Übriger baulicher Unterhalt	64'636.50		50'000.00		74'995.55	
6150.3141.08	Unterhalt Strassenbeleuchtung	15'851.65		14'000.00		13'528.60	
6150.3141.10	Baulicher Strassenunterhalt Auslagerung Werkhof Produkt 1	102'154.75		102'840.00		93'437.40	
6150.3141.11	Betrieblicher Strassenunterhalt Auslagerung Werkhof Produkt 2	94'807.55		95'400.00		105'198.30	
6150.3141.12	Winterdienst Auslagerung Werkhof Produkt 3	127'387.45		93'150.00		84'400.55	
6150.3151.00	Unterhalt Apparate, Maschinen, Geräte, Fahrzeuge, Werkzeuge	479.23		500.00		148.25	
6150.3300.10	Planmässige Abschreibungen Strassen/Verkehrswege VV	51'466.25		69'000.00		47'517.67	
6150.3300.90	Planmässige Abschreibungen auf Strassen alt	125'512.55		125'512.00		125'512.55	
6150.3632.01	Beiträge Schwellentelle	16'243.65		17'000.00		16'243.65	
6150.4260.00	Rückerstattungen Dritter		45.00				1'102.70
6150.4612.04	Entschädigungen von Gemeinden für Winterdienst		21'914.25		15'000.00		7'683.85
6150.4631.00	Beiträge von Kantonen und Konkordaten		6'943.50		7'000.00		6'943.50
<b>619</b>	<b>Strassen, übriges</b>	<b>18'271.45</b>		<b>17'306.00</b>		<b>8'121.50</b>	
<b>6190</b>	<b>Strassen, übriges</b>	<b>6'151.95</b>		<b>4'000.00</b>		<b>-85.85</b>	
	Netto Aufwand		6'151.95		4'000.00		85.85
	Netto Ertrag						
6190.3120.00	Energie Treppenheizung	470.20		2'000.00		-85.85	
6190.3612.00	Entschädigung an Gemeinde Rüegsau	5'681.75		2'000.00			
<b>6191</b>	<b>Werkhof</b>	<b>12'119.50</b>		<b>13'306.00</b>		<b>8'207.35</b>	
	Netto Aufwand		12'119.50		13'306.00		8'207.35
6191.3120.00	Ver- und Entsorgung Liegenschaften Verwaltungsvermögen	690.00		500.00		540.00	
6191.3130.01	Dienstleistungen Dritter (Porti, Telefon, PF- und Bankspesen, Verbandsbeiträge, etc.)	80.65		50.00		39.05	
6191.3130.11	Werkhofführung Auslagerung Werkhof Produkt 7	11'348.85		12'756.00		7'628.30	
<b>62</b>	<b>Öffentlicher Verkehr</b>	<b>295'183.80</b>		<b>336'500.00</b>		<b>319'216.80</b>	
	Netto Aufwand		295'183.80		336'500.00		319'216.80
<b>629</b>	<b>Öffentlicher Verkehr</b>	<b>295'183.80</b>		<b>336'500.00</b>		<b>319'216.80</b>	

## 12.2 Erfolgsrechnung nach Funktionen

2021

Konto	Erfolgsrechnung Funktionale Gliederung ER	Rechnung 2021		Budget 2021		Rechnung 2020	
		Aufwand	Ertrag	Aufwand	Ertrag	Aufwand	Ertrag
<b>6290</b>	<b>Öffentlicher Verkehr</b>	<b>3'810.80</b>		<b>4'500.00</b>		<b>3'805.80</b>	
	Netto Aufwand		3'810.80		4'500.00		3'805.80
6290.3634.00	Beiträge an öffentliche Unternehmungen (Moonliner)	3'810.80		4'500.00		3'805.80	
<b>6291</b>	<b>Gemeindeanteil Öffentlicher Verkehr</b>	<b>291'373.00</b>		<b>332'000.00</b>		<b>315'411.00</b>	
	Netto Aufwand		291'373.00		332'000.00		315'411.00
6291.3631.00	Lastenausgleich ÖV an Kanton	291'373.00		332'000.00		315'411.00	
<b>63</b>	<b>Verkehr, übrige</b>					<b>2'988.45</b>	
	Netto Aufwand						2'988.45
<b>634</b>	<b>Verkehrsplanung allgemein</b>					<b>2'988.45</b>	
<b>6340</b>	<b>Verkehrsplanung allgemein</b>					<b>2'988.45</b>	
	Netto Aufwand						2'988.45
6340.3132.00	Verkehrsplanung allgemein, Honorare externer Berater					2'988.45	
<b>7</b>	<b>Umweltschutz und Raumordnung</b>	<b>1'708'048.90</b>	<b>1'654'527.67</b>	<b>1'706'190.00</b>	<b>1'585'750.00</b>	<b>1'558'015.53</b>	<b>1'472'280.53</b>
	Netto Aufwand		53'521.23		120'440.00		85'735.00
<b>71</b>	<b>Wasserversorgung</b>	<b>597'388.25</b>	<b>597'388.25</b>	<b>590'750.00</b>	<b>590'750.00</b>	<b>482'442.82</b>	<b>482'442.82</b>
<b>710</b>	<b>Wasserversorgung</b>	<b>597'388.25</b>	<b>597'388.25</b>	<b>590'750.00</b>	<b>590'750.00</b>	<b>482'442.82</b>	<b>482'442.82</b>
<b>7101</b>	<b>Wasserversorgung (Gemeindebetrieb)</b>	<b>597'388.25</b>	<b>597'388.25</b>	<b>590'750.00</b>	<b>590'750.00</b>	<b>482'442.82</b>	<b>482'442.82</b>
7101.3000.00	Entschädigungen, Tag- und Sitzungsgelder an Behörden und Kommissionen	1'556.40		2'600.00		1'405.00	
7101.3010.00	Löhne des Verwaltungs- und Betriebspersonals			5'000.00		5'123.70	
7101.3050.00	AG-Beiträge AHV, IV, EO, ALV, Verwaltungskosten			700.00		335.30	
7101.3053.00	AG-Beiträge an Unfallversicherungen			50.00		11.40	
7101.3054.00	AG-Beiträge an Familienausgleichskassen			200.00		81.90	
7101.3055.00	AG-Beiträge an Krankentaggeldversicherung			50.00		12.35	
7101.3090.00	Aus- und Weiterbildung des Personals			700.00			
7101.3105.03	Bezug Fremdwasser	37'819.95		50'000.00		55'130.60	
7101.3111.00	Maschinen, Geräte und Fahrzeuge (Wasserzähler, PC etc.)	3'992.05		5'000.00		115.15	
7101.3120.00	Ver- und Entsorgung Liegenschaften Verwaltungsvermögen	8'955.15		11'000.00		10'187.85	
7101.3130.01	Dienstleistungen Dritter (Porti, Telefon, PF- und Bankspesen, Verbandsbeiträge, etc.)	1'814.25		2'500.00		1'946.45	
7101.3132.00	Honorare externe Berater, Gutachter, Fachexperten, etc.	27'400.27		25'000.00		43'872.80	
7101.3132.02	Honorare externer Brunnenmeister	15'558.75		16'000.00		26'325.25	

## 12.2 Erfolgsrechnung nach Funktionen

2021

Konto	Erfolgsrechnung Funktionale Gliederung ER	Rechnung 2021		Budget 2021		Rechnung 2020	
		Aufwand	Ertrag	Aufwand	Ertrag	Aufwand	Ertrag
7101.3134.00	Sachversicherungsprämien	1'655.15		1'900.00		1'827.90	
7101.3143.05	Unterhalt Leitungsnetz, Hydranten und Reservoir	65'458.75		60'000.00		59'226.25	
7101.3143.08	Unterhalt Lorno	3'000.00		3'900.00		3'000.00	
7101.3160.01	Miete und Pacht Liegenschaften, Baurechtszinsen	196.00		200.00		196.00	
7101.3170.00	Reisekosten und Spesen			300.00		724.30	
7101.3180.00	Wertberichtigungen auf Forderungen Wasserversorgung					360.00	
7101.3181.00	Tatsächliche Forderungsverluste			500.00			
7101.3190.00	Schadenersatzleistungen, Selbstbehalte			2'000.00		2'000.00	
7101.3199.01	Übriger Betriebsaufwand (ohne MWSt)	1.99				1'174.20	
7101.3300.30	Planmässige Abschreibungen übrige Tiefbauten VV	28'848.35		41'700.00		18'738.65	
7101.3510.12	Einlage in SF Werterhalt Wasserversorgung	180'460.00		285'000.00		170'911.00	
7101.3510.52	Einlage in SF Werterhalt Wasser aus einmaligen Gebühren	127'435.90		35'000.00		15'708.00	
7101.3610.00	Entschädigung an Bund (ohne MWST)	336.00		350.00		336.00	
7101.3612.16	Entschädigung an Gemeinde, interne Verrechnung von SF	33'950.00		33'600.00		32'200.00	
7101.3632.01	Beiträge Schwellentelle	7'286.20		7'500.00		7'286.20	
7101.4240.02	Benützungsgebühren Löschbeiträge		10'834.40		14'000.00		14'438.40
7101.4240.03	Löschgebühren für Löschweiher/-eier etc.		4'977.05		4'700.00		1'424.70
7101.4240.50	Grundgebühren Wasser		198'696.00		185'000.00		191'033.50
7101.4240.52	Anschlussgebühren Wasser (einmalig)		127'435.90		35'000.00		15'708.00
7101.4250.04	Verkäufe, Wasserzinse		212'118.60		210'000.00		220'145.80
7101.4409.01	kalkulatorischer Zins SF Wasserversorgung		1'712.75		800.00		932.27
7101.4510.12	Entnahme aus SF Werterhalt Wasserversorgung		41'613.55		40'000.00		23'760.15
7101.4635.00	Subventionsbeiträge GVB an Hydranten						15'000.00
7101.9010.11	Abschluss SF Wasserversorgung, Ertragsüberschuss	51'663.09				24'206.57	
7101.9011.11	Abschluss SF Wasserversorgung, Aufwandüberschuss				101'250.00		
<b>72</b>	<b>Abwasserentsorgung</b>	<b>675'580.02</b>	<b>675'580.02</b>	<b>601'150.00</b>	<b>601'150.00</b>	<b>616'590.32</b>	<b>616'590.32</b>
<b>720</b>	<b>Abwasserentsorgung</b>	<b>675'580.02</b>	<b>675'580.02</b>	<b>601'150.00</b>	<b>601'150.00</b>	<b>616'590.32</b>	<b>616'590.32</b>
<b>7201</b>	<b>Abwasserentsorgung (Gemeindebetrieb)</b>	<b>675'580.02</b>	<b>675'580.02</b>	<b>601'150.00</b>	<b>601'150.00</b>	<b>616'590.32</b>	<b>616'590.32</b>
7201.3000.00	Entschädigungen, Tag- und Sitzungsgelder an Behörden und Kommissionen	1'050.00		1'300.00		710.00	
7201.3120.00	Ver- und Entsorgung Liegenschaften Verwaltungsvermögen	264.55		350.00		278.60	
7201.3130.01	Dienstleistungen Dritter (Porti, Telefon, PF- und Bankspesen, Verbandsbeiträge, etc.)	365.55		500.00		357.50	
7201.3132.00	Honorare externe Berater, Gutachter, Fachexperten, etc.	7'967.65		10'000.00		15'330.25	
7201.3143.07	Unterhalt übrige Tiefbauten, Leitungen, Kanalfernsehen etc.	13'216.60		50'000.00		13'643.80	
7201.3180.00	Wertberichtigungen auf Forderungen Abwasser					400.00	
7201.3181.00	Tatsächliche Forderungsverluste			500.00			
7201.3199.01	Übriger Betriebsaufwand (ohne MWSt)					-1.71	
7201.3300.30	Planmässige Abschreibungen übrige Tiefbauten VV	2'028.70		4'000.00		133.25	

## 12.2 Erfolgsrechnung nach Funktionen

2021

Konto	Erfolgsrechnung Funktionale Gliederung ER	Rechnung 2021		Budget 2021		Rechnung 2020	
		Aufwand	Ertrag	Aufwand	Ertrag	Aufwand	Ertrag
7201.3510.14	Einlage in SF Werterhalt Abwasser	133'827.00		112'000.00		132'249.00	
7201.3510.15	Einlage in SF Werterhalt ARA mittl. Emmental	112'560.00		170'000.00		112'560.00	
7201.3510.54	Einlage in SF Werterhalt Abwasser aus einmaligen Gebühren	150'024.00		20'000.00		40'964.00	
7201.3612.16	Entschädigung an Gemeinde, interne Verrechnung von SF	30'400.00		30'000.00		28'800.00	
7201.3632.01	Beiträge Schwellentelle	6'263.55		7'000.00		6'263.55	
7201.3632.05	Abwassergebühren an Gemeinden	3'201.75		3'700.00		3'200.15	
7201.3632.08	Beitrag Werterhalt an Gemeindeverband ARA Mittleres Emmental	6'701.35				40'698.95	
7201.3632.15	Betriebsbeiträge an ARA mittl. Emmental	159'433.70		170'000.00		164'670.70	
7201.3632.39	Betriebsbeiträge an ARA Region Burgdorf	7'530.40		9'000.00		8'246.15	
7201.3660.25	Planmässige Abschreibungen Investitionsbeiträge ARA mittl. Emmental	11'312.30		12'800.00		11'805.44	
7201.4240.11	Verbrauchsgebühr Abwasser		299'506.55		290'000.00		302'303.65
7201.4240.50	Grundgebühren Abwasser		174'775.60		170'000.00		170'449.00
7201.4240.54	Anschlussgebühren Abwasser (einmalig)		150'024.00		20'000.00		40'964.00
7201.4309.00	Übriger betrieblicher Ertrag (ohne MWSt)		0.82				
7201.4409.02	kalkulatorischer Zins SF Abwasser		18'014.10		4'800.00		4'752.72
7201.4510.14	Entnahme aus SF Werterhalt Abwasser		15'245.30		4'000.00		47'812.05
7201.4510.15	Entnahme aus SF Werterhalt ARA mittl. Emmental		18'013.65		12'500.00		50'308.90
7201.9010.21	Abschluss SF Abwasser, Ertragsüberschuss	29'432.92				36'280.69	
7201.9011.21	Abschluss SF Abwasser, Aufwandüberschuss				99'850.00		
<b>73</b>	<b>Abfall</b>	<b>317'024.28</b>	<b>317'024.28</b>	<b>345'700.00</b>	<b>345'700.00</b>	<b>311'495.66</b>	<b>311'495.66</b>
<b>730</b>	<b>Abfall</b>	<b>317'024.28</b>	<b>317'024.28</b>	<b>345'700.00</b>	<b>345'700.00</b>	<b>311'495.66</b>	<b>311'495.66</b>
<b>7300</b>	<b>Tierkörperbeseitigung</b>	<b>31'039.05</b>	<b>31'039.05</b>	<b>28'500.00</b>	<b>29'500.00</b>	<b>24'575.80</b>	<b>24'575.80</b>
	Netto Ertrag			1'000.00			
7300.3130.17	Kadaverbeseitigung durch Dritte	76.15		500.00		435.90	
7300.3612.00	Entschädigung an Gemeinden und Gemeindeverbände	30'962.90		28'000.00		24'139.90	
7300.4240.05	Beiträge Tierbesitzer an Kadaverbeseitigung		16'411.30		20'000.00		13'027.95
7300.4910.01	Interne Verrechnung Aufwandüberschuss Tierkörperentsorgung		14'627.75		9'500.00		11'547.85
<b>7301</b>	<b>Abfall (Gemeindebetrieb)</b>	<b>285'985.23</b>	<b>285'985.23</b>	<b>317'200.00</b>	<b>316'200.00</b>	<b>286'919.86</b>	<b>286'919.86</b>
	Netto Aufwand				1'000.00		
7301.3000.00	Entschädigungen, Tag- und Sitzungsgelder an Behörden und Kommissionen	100.00		1'600.00		675.00	
7301.3101.03	Betriebs- und Verbrauchsmaterial, Gebührenmarken und Säcke	1'541.50		5'000.00		3'187.85	
7301.3102.00	Drucksachen, Publikationen	1'602.30		2'000.00		1'471.75	
7301.3119.01	Anschaffungen Container			2'000.00			
7301.3130.01	Dienstleistungen Dritter (Porti, Telefon, PF- und Bankspesen, Verbandsbeiträge, etc.)	817.80		700.00		357.50	
7301.3130.12	Abfallentsorgung Auslagerung Werkhof Produkt 6	5'591.10		12'000.00		5'554.90	

## 12.2 Erfolgsrechnung nach Funktionen

2021

Konto	Erfolgsrechnung Funktionale Gliederung ER	Rechnung 2021		Budget 2021		Rechnung 2020	
		Aufwand	Ertrag	Aufwand	Ertrag	Aufwand	Ertrag
7301.3130.13	Separatsammlungen	11'274.70		27'000.00		13'083.95	
7301.3130.14	Grüngutentsorgung	59'663.95		54'000.00		50'000.00	
7301.3130.15	Abfuhrkosten	81'289.20		80'000.00		82'418.05	
7301.3130.16	Kehrichtverbrennung	79'506.90		100'000.00		79'749.90	
7301.3130.17	Rückvergütung an Schule für Altpapiersammlung	7'378.00				8'186.00	
7301.3134.00	Sachversicherungsprämien	185.15		200.00		194.40	
7301.3159.03	Unterhalt Container	548.00		500.00		100.00	
7301.3160.02	Miete und Pacht Liegenschaften, Entschädigung Containerplätze	800.00		1'000.00		800.00	
7301.3180.00	Wertberichtigungen auf Forderungen Abfall					240.00	
7301.3181.00	Tatsächliche Forderungsverluste			100.00			
7301.3199.00	Übriger Betriebsaufwand (mit MWSt)					207.25	
7301.3199.01	Übriger Betriebsaufwand (ohne MWSt)	5.69				6.21	
7301.3612.16	Entschädigung an Gemeinde, interne Verrechnung von SF	19'000.00		21'600.00		17'900.00	
7301.3910.00	Interne Verrechnung von Dienstleistungen	14'627.75		9'500.00		11'547.85	
7301.4240.50	Grundgebühren Kehricht		109'233.30		110'000.00		104'502.10
7301.4250.05	Verkaufserlös Gebührenmarken, Säcke		161'834.10		160'000.00		169'456.90
7301.4260.01	Erlöse aus Papiersammlungen		3'868.48		5'000.00		3'434.41
7301.4409.03	kalkulatorischer Zins SF Abfall		1'844.15		500.00		492.45
7301.4472.00	Vergütung für Benützungen Liegenschaften VV		200.00		200.00		200.00
7301.4612.01	Entschädigung für Abfallentsorgung anderer Gemeinden				500.00		457.20
7301.4614.08	Entschädigungen für Altglas, Altkleider etc. (MWST-pflichtig)		9'005.20		8'000.00		8'376.80
7301.9010.31	Abschluss SF Abfall, Ertragsüberschuss	2'053.19				11'239.25	
7301.9011.31	Abschluss SF Abfall, Aufwandüberschuss				32'000.00		
<b>74</b>	<b>Verbauungen</b>			<b>1'000.00</b>			
	Netto Aufwand				1'000.00		
<b>745</b>	<b>Naturgefahren</b>			<b>1'000.00</b>			
<b>7450</b>	<b>Naturgefahren</b>			<b>1'000.00</b>			
	Netto Aufwand				1'000.00		
7450.3131.00	Planungen und Projektierungen Dritter			1'000.00			
<b>75</b>	<b>Arten- und Landschaftsschutz</b>	<b>3'169.30</b>	<b>2'101.65</b>	<b>5'500.00</b>	<b>2'000.00</b>	<b>5'872.55</b>	<b>2'419.30</b>
	Netto Aufwand		1'067.65		3'500.00		3'453.25
<b>750</b>	<b>Arten- und Landschaftsschutz</b>	<b>3'169.30</b>	<b>2'101.65</b>	<b>5'500.00</b>	<b>2'000.00</b>	<b>5'872.55</b>	<b>2'419.30</b>
<b>7500</b>	<b>Arten- und Landschaftsschutz</b>	<b>3'169.30</b>	<b>2'101.65</b>	<b>5'500.00</b>	<b>2'000.00</b>	<b>5'872.55</b>	<b>2'419.30</b>
	Netto Aufwand		1'067.65		3'500.00		3'453.25

## 12.2 Erfolgsrechnung nach Funktionen

2021

Konto	Erfolgsrechnung Funktionale Gliederung ER	Rechnung 2021		Budget 2021		Rechnung 2020	
		Aufwand	Ertrag	Aufwand	Ertrag	Aufwand	Ertrag
7500.3130.00	Dienstleistungen Dritter - Neophytenbekämpfung	3'169.30		5'000.00		5'872.55	
7500.3612.17	Entschädigung für ökologisches Vernetzungsprojekt			500.00			
7500.4612.00	Entschädigung von Gemeinden und Verbänden (Kostenbeteiligung Schwellenkorporation)		2'101.65		2'000.00		2'419.30
<b>76</b>	<b>Bekämpfung von Umweltverschmutzung</b> Netto Aufwand	<b>1'299.20</b>	1'299.20	<b>1'400.00</b>	1'400.00	<b>1'307.60</b>	1'307.60
<b>769</b>	<b>Bekämpfung von Umweltverschmutzung</b>	<b>1'299.20</b>		<b>1'400.00</b>		<b>1'307.60</b>	
<b>7690</b>	<b>Bekämpfung von Umweltverschmutzung</b> Netto Aufwand	<b>1'299.20</b>	1'299.20	<b>1'400.00</b>	1'400.00	<b>1'307.60</b>	1'307.60
7690.3634.03	Beiträge an öffentliche Unternehmungen, Energieberatungsstelle	1'299.20		1'400.00		1'307.60	
<b>77</b>	<b>Übriger Umweltschutz</b> Netto Aufwand	<b>100'595.85</b>	62'433.47 38'162.38	<b>126'490.00</b>	46'150.00 80'340.00	<b>127'230.58</b>	59'332.43 67'898.15
<b>771</b>	<b>Friedhof und Bestattung</b>	<b>79'175.60</b>	<b>29'522.55</b>	<b>103'770.00</b>	<b>24'650.00</b>	<b>107'096.21</b>	<b>40'199.86</b>
<b>7710</b>	<b>Friedhof und Bestattung allgemein</b> Netto Aufwand	<b>70'653.05</b>	<b>21'000.00</b> 49'653.05	<b>92'770.00</b>	<b>19'000.00</b> 73'770.00	<b>91'346.35</b>	<b>24'450.00</b> 66'896.35
7710.3000.01	Entschädigungen, Tag- und Sitzungsgelder an Behörden und Kommissionen	1'750.00					
7710.3010.00	Löhne des Verwaltungs- und Betriebspersonals	1'899.45		2'000.00		1'814.10	
7710.3050.00	AG-Beiträge AHV, IV, EO, ALV, Verwaltungskosten	242.50		150.00			
7710.3053.00	AG-Beiträge an Unfallversicherungen	56.20		50.00			
7710.3054.00	AG-Beiträge an Familienausgleichskassen	59.40		50.00			
7710.3055.00	AG-Beiträge an Krankentaggeldversicherung	12.50		10.00			
7710.3102.00	Drucksachen, Publikationen			300.00		1'364.80	
7710.3120.00	Ver- und Entsorgung Liegenschaften Verwaltungsvermögen	3'175.90		3'000.00		1'452.45	
7710.3130.19	Dienstleistungen Dritter, Unterhalt Anlage	3'554.00		15'500.00		2'105.20	
7710.3130.20	Dienstleistungen Dritter, Friedhofgärtner	44'567.30		56'000.00		67'927.85	
7710.3130.21	Dienstleistungen Dritter, Bestattungen / schickliches Begräbnis	14'896.30		15'000.00		16'219.55	
7710.3134.00	Sachversicherungsprämien	385.65		450.00		408.55	
7710.3151.00	Unterhalt Apparate, Maschinen, Geräte, Fahrzeuge, Werkzeuge			200.00			
7710.3632.01	Beiträge Schwellentelle	53.85		60.00		53.85	
7710.4240.09	Friedhofgebühren Einwohner		18'800.00		15'000.00		21'450.00
7710.4240.10	Friedhofgebühren Auswärtige		2'200.00		4'000.00		3'000.00
<b>7711</b>	<b>Vorfinanzierung SF Grabunterhalt</b> Netto Aufwand	<b>8'522.55</b>	<b>8'522.55</b>	<b>11'000.00</b>	<b>5'650.00</b> 5'350.00	<b>15'749.86</b>	<b>15'749.86</b>

## 12.2 Erfolgsrechnung nach Funktionen

2021

Konto	Erfolgsrechnung Funktionale Gliederung ER	Rechnung 2021		Budget 2021		Rechnung 2020	
		Aufwand	Ertrag	Aufwand	Ertrag	Aufwand	Ertrag
	Netto Ertrag	0.00					
7711.3130.23	Dienstleistungen Dritter, SF Grabunterhalt	8'522.55		11'000.00		8'368.90	
7711.3893.00	Abschluss Grabunterhalt Ertragsüberschuss (Einlage in VF)					7'380.96	
7711.4240.08	Einzahlungen in SF Grabunterhalt				5'500.00		15'620.00
7711.4409.05	kalkulatorischer Zins SF Grabunterhalt		478.60		150.00		129.86
7711.4893.00	Abschluss Grabunterhalt Aufwandüberschuss (Entnahme aus VF)		8'043.95				
<b>779</b>	<b>Umweltschutz</b>	<b>21'420.25</b>	<b>32'910.92</b>	<b>22'720.00</b>	<b>21'500.00</b>	<b>20'134.37</b>	<b>19'132.57</b>
<b>7791</b>	<b>Öffentliche Toilettenanlagen</b>	<b>687.45</b>		<b>1'220.00</b>		<b>1'001.80</b>	
	Netto Aufwand		687.45		1'220.00		1'001.80
7791.3120.00	Ver- und Entsorgung Liegenschaften Verwaltungsvermögen	574.45		600.00		882.20	
7791.3134.00	Sachversicherungsprämien	113.00		120.00		119.60	
7791.3144.00	Unterhalt an Hochbauten, Gebäude			500.00			
<b>7792</b>	<b>SF Hundehaltung</b>	<b>20'732.80</b>	<b>32'910.92</b>	<b>21'500.00</b>	<b>21'500.00</b>	<b>19'132.57</b>	<b>19'132.57</b>
	Netto Ertrag	12'178.12					
7792.3109.01	Robidogsäcke, Verbrauchsaufwand	1'084.35		1'500.00		902.30	
7792.3119.03	Anschaffung im Hundewesen (Robidog etc.)			2'000.00			
7792.3130.12	Abfallentsorgung Robidog Auslagerung Werkhof Produkt 6	16'918.45		16'000.00		15'789.50	
7792.3181.01	Tatsächliche Forderungsverluste Hundetaxe	780.00		500.00			
7792.3612.00	Interne Verrechnung von Dienstleistungen			1'500.00		1'300.00	
7792.3910.01	Interne Verrechnung von Dienstleistungen	1'950.00					
7792.4033.00	Hundetaxe		19'760.00		18'000.00		19'120.00
7792.4409.06	kalkulatorischer Zins SF Hundehaltung				20.00		12.57
7792.4602.01	Entnahme aus SF Hundehaltung		13'150.92				
7792.9010.03	Abschluss SF Hundehaltung, Ertragsüberschuss					1'140.77	
7792.9011.03	Abschluss SF Hundehaltung, Aufwandüberschuss				3'480.00		
<b>79</b>	<b>Raumordnung</b>	<b>12'992.00</b>		<b>34'200.00</b>		<b>13'076.00</b>	
	Netto Aufwand		12'992.00		34'200.00		13'076.00
<b>790</b>	<b>Raumordnung</b>	<b>12'992.00</b>		<b>34'200.00</b>		<b>13'076.00</b>	
<b>7900</b>	<b>Raumordnung allgemein</b>			<b>21'000.00</b>			
	Netto Aufwand				21'000.00		
7900.3320.91	Planmässige Abschreibungen auf immateriellen Anlagen (Ortsplanung)			21'000.00			

## 12.2 Erfolgsrechnung nach Funktionen

2021

Konto	Erfolgsrechnung Funktionale Gliederung ER	Rechnung 2021		Budget 2021		Rechnung 2020	
		Aufwand	Ertrag	Aufwand	Ertrag	Aufwand	Ertrag
<b>7907</b>	<b>Regionalkonferenzen</b>	<b>12'992.00</b>		<b>13'200.00</b>		<b>13'076.00</b>	
	Netto Aufwand		12'992.00		13'200.00		13'076.00
7907.3634.01	Beiträge an Regionalkonferenz, Basisaufgaben	12'992.00		13'200.00		13'076.00	
<b>8</b>	<b>Volkswirtschaft</b>	<b>17'450.85</b>	<b>142'908.00</b>	<b>18'820.00</b>	<b>140'000.00</b>	<b>17'834.90</b>	<b>144'908.00</b>
	Netto Ertrag	125'457.15		121'180.00		127'073.10	
<b>81</b>	<b>Landwirtschaft</b>	<b>8'681.25</b>		<b>9'270.00</b>		<b>7'188.10</b>	
	Netto Aufwand		8'681.25		9'270.00		7'188.10
<b>811</b>	<b>Verwaltung, Vollzug und Kontrolle</b>	<b>8'581.25</b>		<b>9'220.00</b>		<b>7'188.10</b>	
<b>8110</b>	<b>Verwaltung, Vollzug und Kontrolle</b>	<b>8'581.25</b>		<b>9'220.00</b>		<b>7'188.10</b>	
	Netto Aufwand		8'581.25		9'220.00		7'188.10
8110.3000.00	Entschädigungen, Tag- und Sitzungsgelder an Behörden und Kommissionen			500.00		205.00	
8110.3010.00	Löhne des Verwaltungs- und Betriebspersonals	7'475.75		7'500.00		5'993.05	
8110.3050.00	AG-Beiträge AHV, IV, EO, ALV, Verwaltungskosten	485.60		400.00		392.15	
8110.3053.00	AG-Beiträge an Unfallversicherungen	77.20		100.00		94.75	
8110.3054.00	AG-Beiträge an Familienausgleichskassen	119.60		100.00		95.90	
8110.3055.00	AG-Beiträge an Krankentaggeldversicherung	18.00		20.00		14.45	
8110.3130.00	Dienstleistungen Dritter	108.00		300.00		172.00	
8110.3170.00	Reisekosten und Spesen	297.10		300.00		220.80	
<b>813</b>	<b>Produktionsverbesserungen Vieh</b>	<b>100.00</b>		<b>50.00</b>			
<b>8130</b>	<b>Produktionsverbesserungen Vieh</b>	<b>100.00</b>		<b>50.00</b>			
	Netto Aufwand		100.00		50.00		
8130.3160.03	Miete und Pacht Liegenschaften, Viehschauplatz	100.00		50.00			
<b>84</b>	<b>Tourismus</b>	<b>7'632.80</b>		<b>7'800.00</b>		<b>9'297.65</b>	<b>600.00</b>
	Netto Aufwand		7'632.80		7'800.00		8'697.65
<b>840</b>	<b>Tourismus</b>	<b>7'632.80</b>		<b>7'800.00</b>		<b>9'297.65</b>	<b>600.00</b>
<b>8406</b>	<b>Regionaler Tourismus</b>	<b>7'632.80</b>		<b>7'800.00</b>		<b>9'297.65</b>	<b>600.00</b>
	Netto Aufwand		7'632.80		7'800.00		8'697.65
8406.3634.05	Beiträge Regionalkonferenz, Tourismus	7'632.80		7'800.00		7'682.15	
8406.3635.00	Beiträge an private Unternehmen					1'615.50	



## 12.2 Erfolgsrechnung nach Funktionen

2021

Konto	Erfolgsrechnung Funktionale Gliederung ER	Rechnung 2021		Budget 2021		Rechnung 2020	
		Aufwand	Ertrag	Aufwand	Ertrag	Aufwand	Ertrag
8406.4635.00	Kostenanteil Tourismuskarte						600.00
<b>85</b>	<b>Industrie, Gewerbe, Handel</b>	<b>1'136.80</b>		<b>1'200.00</b>		<b>1'144.15</b>	
	Netto Aufwand		1'136.80		1'200.00		1'144.15
<b>850</b>	<b>Industrie, Gewerbe, Handel</b>	<b>1'136.80</b>		<b>1'200.00</b>		<b>1'144.15</b>	
<b>8506</b>	<b>Regionale Wirtschaftsförderung</b>	<b>1'136.80</b>		<b>1'200.00</b>		<b>1'144.15</b>	
	Netto Aufwand		1'136.80		1'200.00		1'144.15
8506.3634.04	Beiträge an Regionalkonferenz, Wirtschaftsförderung	1'136.80		1'200.00		1'144.15	
<b>87</b>	<b>Brennstoffe und Energie</b>		<b>142'908.00</b>	<b>550.00</b>	<b>140'000.00</b>	<b>205.00</b>	<b>144'308.00</b>
	Netto Ertrag	142'908.00		139'450.00		144'103.00	
<b>871</b>	<b>Elektrizität</b>		<b>142'908.00</b>	<b>50.00</b>	<b>140'000.00</b>		<b>144'308.00</b>
<b>8710</b>	<b>Elektrizität allgemein</b>		<b>142'908.00</b>	<b>50.00</b>	<b>140'000.00</b>		<b>144'308.00</b>
	Netto Ertrag	142'908.00		139'950.00		144'308.00	
8710.3635.02	Beiträge an private Unternehmungen, Verein Solarstrom Hasle			50.00			
8710.4120.00	Konzessionen (BKW)		142'908.00		140'000.00		144'308.00
<b>879</b>	<b>Energie</b>			<b>500.00</b>		<b>205.00</b>	
<b>8790</b>	<b>Energie allgemein</b>			<b>500.00</b>		<b>205.00</b>	
	Netto Aufwand				500.00		205.00
8790.3000.00	Entschädigungen, Tag- und Sitzungsgelder an Behörden und Kommissionen			500.00		205.00	
<b>9</b>	<b>Finanzen und Steuern</b>	<b>781'955.82</b>	<b>8'886'210.55</b>	<b>764'390.00</b>	<b>8'990'720.00</b>	<b>1'548'274.99</b>	<b>9'345'122.35</b>
	Netto Ertrag	8'104'254.73		8'226'330.00		7'796'847.36	
<b>91</b>	<b>Steuern</b>	<b>41'847.05</b>	<b>7'161'273.75</b>	<b>54'000.00</b>	<b>6'819'000.00</b>	<b>56'565.60</b>	<b>7'292'746.50</b>
	Netto Ertrag	7'119'426.70		6'765'000.00		7'236'180.90	
<b>910</b>	<b>Steuern</b>	<b>41'847.05</b>	<b>7'161'273.75</b>	<b>54'000.00</b>	<b>6'819'000.00</b>	<b>56'565.60</b>	<b>7'292'746.50</b>
<b>9100</b>	<b>Allgemeine Gemeindesteuern</b>	<b>42'082.15</b>	<b>6'086'490.85</b>	<b>50'000.00</b>	<b>5'998'000.00</b>	<b>51'883.55</b>	<b>6'390'289.85</b>
	Netto Ertrag	6'044'408.70		5'948'000.00		6'338'406.30	
9100.3180.00	Wertberichtigung gefährdete Steuerguthaben	-14'800.00					

## 12.2 Erfolgsrechnung nach Funktionen

2021

Konto	Erfolgsrechnung Funktionale Gliederung ER	Rechnung 2021		Budget 2021		Rechnung 2020	
		Aufwand	Ertrag	Aufwand	Ertrag	Aufwand	Ertrag
9100.3181.00	Tatsächliche Forderungsverluste	56'882.15		50'000.00		51'883.55	
9100.4000.00	Einkommenssteuern natürliche Personen		5'018'534.95		5'100'000.00		5'186'546.50
9100.4000.20	Nachsteuern und Bussen		1'076.95		5'000.00		1'936.50
9100.4000.40	Aktive Steuerauscheidungen Einkommen		149'096.95		130'000.00		201'042.80
9100.4000.50	Passive Steuerauscheidungen Einkommen		-158'596.75		-115'000.00		-135'443.35
9100.4000.60	Pauschale Steueranrechnung		-1'764.10		-500.00		-1'172.50
9100.4000.80	Lotteriegewinnsteuer						5'850.00
9100.4001.00	Vermögenssteuer natürliche Personen		440'859.90		440'000.00		428'303.40
9100.4001.40	Aktive Steuerauscheidungen Vermögen		40'285.65		35'000.00		36'659.85
9100.4001.50	Passive Steuerauscheidungen Vermögen		-11'777.50		-17'000.00		-18'154.95
9100.4002.00	Quellensteuern		64'762.25		35'000.00		103'583.20
9100.4002.10	Quellensteuern Grenzgänger, BGSA		1'710.35				3'047.55
9100.4010.00	Gewinnsteuern juristische Personen		521'683.25		291'000.00		512'924.75
9100.4010.40	Aktive Steuerauscheidung Gewinnsteuer		36'043.70		120'000.00		56'842.45
9100.4010.50	Passive Steuerauscheidung Gewinnsteuer		-26'471.80		-45'000.00		-8'393.90
9100.4011.00	Kapitalsteuern juristische Personen		3'541.95		6'000.00		935.30
9100.4011.40	Aktive Steuerauscheidungen Kapitalsteuern		285.10		1'000.00		609.00
9100.4011.50	Passive Steuerauscheidungen Kapitalsteuern		-2'613.25		-1'500.00		-3'214.25
9100.4019.00	Holdingssteuern		3.45		1'000.00		163.00
9100.4029.00	Eingang abgeschriebene Steuern		9'829.80		13'000.00		18'224.50
<b>9101</b>	<b>Sondersteuern</b>	<b>257.10</b>	<b>471'635.35</b>	<b>4'000.00</b>	<b>190'000.00</b>	<b>4'664.35</b>	<b>300'556.85</b>
	Netto Ertrag	471'378.25		186'000.00		295'892.50	
9101.3180.01	Wertberichtigung gefährdete Sondersteuern	-100.00					
9101.3181.00	Tatsächliche Forderungsverluste	357.10		4'000.00		4'664.35	
9101.4022.00	Grundstückgewinnsteuern		351'630.05		100'000.00		148'079.35
9101.4022.10	Sonderveranlagungen		111'409.30		90'000.00		137'654.55
9101.4022.11	Sonderveranlagungen Liquidationsgewinn Gemeindesteuerteilung		8'596.00				9'974.05
9101.4029.00	Eingang abgeschriebene Steuern						4'848.90
<b>9102</b>	<b>Liegenschaftssteuern</b>	<b>-492.20</b>	<b>603'147.55</b>		<b>631'000.00</b>	<b>17.70</b>	<b>601'899.80</b>
	Netto Ertrag	603'639.75		631'000.00		601'882.10	
9102.3180.02	Wertberichtigung gefährdete Liegenschaftssteuern	-500.00					
9102.3181.01	Tatsächliche Forderungsverluste, Abschreibung Verzugszins Steuern	7.80				17.70	
9102.4021.00	Grundsteuern		603'147.55		631'000.00		601'899.80
<b>93</b>	<b>Finanz- und Lastenausgleich</b>	<b>593'254.00</b>	<b>1'361'932.00</b>	<b>603'900.00</b>	<b>1'480'000.00</b>	<b>598'974.00</b>	<b>1'337'811.00</b>
	Netto Ertrag	768'678.00		876'100.00		738'837.00	

## 12.2 Erfolgsrechnung nach Funktionen

2021

Konto	Erfolgsrechnung Funktionale Gliederung ER	Rechnung 2021		Budget 2021		Rechnung 2020	
		Aufwand	Ertrag	Aufwand	Ertrag	Aufwand	Ertrag
<b>930</b>	<b>Finanz- und Lastenausgleich</b>	<b>593'254.00</b>	<b>1'361'932.00</b>	<b>603'900.00</b>	<b>1'480'000.00</b>	<b>598'974.00</b>	<b>1'337'811.00</b>
<b>9300</b>	<b>Finanz- und Lastenausgleich</b>	<b>593'254.00</b>	<b>1'361'932.00</b>	<b>603'900.00</b>	<b>1'480'000.00</b>	<b>598'974.00</b>	<b>1'337'811.00</b>
	Netto Ertrag	768'678.00		876'100.00		738'837.00	
9300.3621.60	Gemeindeanteil Lastenausgleich neue Aufgabenteilung	593'254.00		603'900.00		598'974.00	
9300.4621.50	Zuschuss Mindestausstattung		311'294.00		395'000.00		313'322.00
9300.4621.60	Zuschuss geografisch-topografische Lasten		109'788.00		100'000.00		104'237.00
9300.4621.61	Zuschuss soziodemografischer Zuschuss		41'937.00		35'000.00		35'772.00
9300.4622.70	Zuschuss Disparitätenabbau		898'913.00		950'000.00		884'480.00
<b>95</b>	<b>Ertragsanteile, übrige</b>		<b>56'981.00</b>		<b>5'000.00</b>		<b>23'058.40</b>
	Netto Ertrag	56'981.00		5'000.00		23'058.40	
<b>950</b>	<b>Ertragsanteile, übrige</b>		<b>56'981.00</b>		<b>5'000.00</b>		<b>23'058.40</b>
<b>9500</b>	<b>Ertragsanteile, übrige</b>		<b>56'981.00</b>		<b>5'000.00</b>		<b>23'058.40</b>
	Netto Ertrag	56'981.00		5'000.00		23'058.40	
9500.4024.00	Erbschafts- und Schenkungssteuer		30'391.10		5'000.00		3'013.25
9500.4600.00	Anteil an der direkten Bundessteuer		26'589.90				20'045.15
<b>96</b>	<b>Vermögens- und Schuldenverwaltung</b>	<b>107'956.67</b>	<b>49'341.40</b>	<b>98'270.00</b>	<b>678'500.00</b>	<b>148'516.82</b>	<b>691'195.40</b>
	Netto Aufwand		58'615.27				
	Netto Ertrag			580'230.00		542'678.58	
<b>961</b>	<b>Zinsen</b>	<b>46'406.32</b>	<b>32'809.40</b>	<b>58'270.00</b>	<b>37'500.00</b>	<b>46'449.32</b>	<b>42'453.75</b>
<b>9610</b>	<b>Zinsen</b>	<b>46'406.32</b>	<b>32'809.40</b>	<b>58'270.00</b>	<b>37'500.00</b>	<b>46'449.32</b>	<b>42'453.75</b>
	Netto Aufwand		13'596.92		20'770.00		3'995.57
9610.3181.01	Tatsächliche Forderungsverluste, Abschreibung Verzugszins Steuern	1'821.96		2'000.00		1'476.90	
9610.3400.00	Verzinsung laufende Verbindlichkeiten	104.20					
9610.3401.00	Verzinsung kurzfristige Finanzverbindlichkeiten	4'131.20		17'000.00		21'574.00	
9610.3406.00	Verzinsung langfristige Finanzverbindlichkeiten	11'095.26		11'100.00		9'757.50	
9610.3409.00	Übrige Passivzinsen, Sonderrechnungen	758.50		1'600.00		1'322.45	
9610.3409.01	kalkulatorischer Zins SF Wasserversorgung	1'712.75		800.00		932.27	
9610.3409.02	kalkulatorischer Zins SF Abwasser	18'014.10		4'800.00		4'752.72	
9610.3409.03	kalkulatorischer Zins SF Abfall	1'844.15		500.00		492.45	
9610.3409.04	kalkulatorischer Zins SF Feuerwehr	1'393.35		300.00		345.95	
9610.3409.05	kalkulatorischer Zins SF Grabunterhalt	478.60		150.00		129.86	
9610.3409.06	kalkulatorischer Zins SF Hundehaltung			20.00		12.57	

## 12.2 Erfolgsrechnung nach Funktionen

2021

Konto	Erfolgsrechnung Funktionale Gliederung ER	Rechnung 2021		Budget 2021		Rechnung 2020	
		Aufwand	Ertrag	Aufwand	Ertrag	Aufwand	Ertrag
9610.3499.00	Vergütungszinse Steuern	5'052.25		20'000.00		5'652.65	
9610.4401.00	Zinsen Forderungen, Kontokorrente und Verzugszinse		647.50				103.50
9610.4401.01	Verzugszinsen Steuern		24'661.90		30'000.00		34'825.75
9610.4402.00	Zinsen kurzfristige Finanzanlagen						24.50
9610.4450.00	Erträge aus Darlehen VV		7'500.00		7'500.00		7'500.00
<b>963</b>	<b>Liegenschaften des Finanzvermögens</b>	<b>40'150.35</b>	<b>9'170.00</b>	<b>40'000.00</b>	<b>640'700.00</b>	<b>32'355.50</b>	<b>642'741.65</b>
<b>9630</b>	<b>Liegenschaften des Finanzvermögens</b>	<b>40'150.35</b>	<b>9'170.00</b>	<b>40'000.00</b>	<b>640'700.00</b>	<b>32'355.50</b>	<b>642'741.65</b>
	Netto Aufwand		30'980.35		600'700.00		610'386.15
	Netto Ertrag						
9630.3132.01	Honorar ex. Berater, Gutachter, Fachexperten etc.	1'080.60		40'000.00		32'355.50	
9630.3430.00	Baulicher Unterhalt FV	24'696.75					
9630.3439.00	Übriger Liegenschaftsunterhalt FV (Wasser, Energie, Heizmaterial, GVB)	14'373.00					
9630.4411.40	Verkauf Liegenschaften FV				640'000.00		
9630.4430.00	Pacht- und Mietzinse Liegenschaften FV		750.00		700.00		741.65
9630.4439.01	Übriger Liegenschaftsertrag FV		6'900.00				
9630.4443.00	Marktwertanpassungen Liegenschaften FV						640'200.00
9630.4612.00	Entschädigungen von Gemeinden (interne Verrechnung)						1'800.00
9630.4896.01	Entnahmen aus Neubewertungsreserven		1'520.00				
<b>969</b>	<b>Finanzvermögen</b>	<b>21'400.00</b>	<b>7'362.00</b>		<b>300.00</b>	<b>69'712.00</b>	<b>6'000.00</b>
<b>9690</b>	<b>Finanzvermögen</b>	<b>21'400.00</b>	<b>7'362.00</b>		<b>300.00</b>	<b>69'712.00</b>	<b>6'000.00</b>
	Netto Aufwand		14'038.00				63'712.00
	Netto Ertrag			300.00			
9690.3180.00	Wertberichtigung Debitoren (Delkredere)	21'400.00				51'700.00	
9690.3440.00	Wertberichtigungen Finanzanlagen FV					18'012.00	
9690.4420.00	Dividenden		480.00		300.00		440.00
9690.4440.00	Marktwertanpassungen Wertschriften FV		6'882.00				5'560.00
<b>97</b>	<b>Rückverteilungen</b>		<b>190.40</b>				<b>311.05</b>
	Netto Ertrag		190.40			311.05	
<b>971</b>	<b>Rückverteilungen CO2-Abgabe</b>		<b>190.40</b>				<b>311.05</b>
<b>9710</b>	<b>Rückverteilung aus CO2-Abgabe</b>		<b>190.40</b>				<b>311.05</b>
	Netto Ertrag		190.40			311.05	
9710.4699.01	Rückverteilung CO2-Abgabe		190.40				311.05

## 12.2 Erfolgsrechnung nach Funktionen

2021

Konto	Erfolgsrechnung Funktionale Gliederung ER	Rechnung 2021		Budget 2021		Rechnung 2020	
		Aufwand	Ertrag	Aufwand	Ertrag	Aufwand	Ertrag
<b>99</b>	<b>Nicht aufgeteilte Posten</b>	<b>38'898.10</b>	<b>256'492.00</b>	<b>8'220.00</b>	<b>8'220.00</b>	<b>744'218.57</b>	
	Netto Aufwand						744'218.57
	Netto Ertrag	217'593.90					
<b>990</b>	<b>Nicht aufgeteilte Posten</b>	<b>2.30</b>				<b>6.90</b>	
<b>9900</b>	<b>Nicht aufgeteilte Posten</b>	<b>2.30</b>				<b>6.90</b>	
	Netto Aufwand		2.30				6.90
9900.3181.00	Ausbuchung Bagatellbeträge u nicht zuteilbare Beträge	2.30				6.90	
<b>995</b>	<b>Neutrale Aufwendungen und Erträge</b>	<b>38'895.80</b>	<b>52'499.25</b>	<b>8'220.00</b>	<b>8'220.00</b>		
<b>9950</b>	<b>Neutrale Aufwendungen und Erträge</b>	<b>38'895.80</b>	<b>52'499.25</b>	<b>8'220.00</b>	<b>8'220.00</b>		
	Netto Ertrag	13'603.45					
9950.3896.00	Einlage in die Neubewertungsreserven			8'220.00			
9950.3896.01	Einlage in die Schwankungsreserve	38'895.80					
9950.4896.00	Entnahme aus Neubewertungsreserven		52'499.25		8'220.00		
<b>999</b>	<b>Abschluss</b>		<b>203'992.75</b>			<b>744'211.67</b>	
<b>9990</b>	<b>Abschluss</b>		<b>203'992.75</b>			<b>744'211.67</b>	
	Netto Aufwand						744'211.67
	Netto Ertrag	203'992.75					
9990.9000.00	Ertragsüberschuss					744'211.67	
9990.9001.00	Aufwandüberschuss		203'992.75				

## 12.3 Erfolgsrechnung nach Sachgruppen

Konto	Erfolgsrechnung Sachgruppengliederung ER	Rechnung 2021		Budget 2021		Rechnung 2020	
		Aufwand	Ertrag	Aufwand	Ertrag	Aufwand	Ertrag
<b>3</b>	<b>Aufwand</b>	<b>11'883'600.92</b>		<b>12'266'184.00</b>		<b>11'574'751.18</b>	
	Netto Aufwand		11'883'600.92		12'266'184.00		11'574'751.18
<b>30</b>	<b>Personalaufwand</b>	<b>850'316.80</b>		<b>863'815.00</b>		<b>770'586.10</b>	
<b>300</b>	<b>Behörden und Kommissionen</b>	<b>102'771.90</b>		<b>116'800.00</b>		<b>109'596.90</b>	
<b>3000</b>	<b>Löhne, Tag- und Sitzungsgelder an Behörden und Kommissionen</b>	<b>102'771.90</b>		<b>116'800.00</b>		<b>109'596.90</b>	
0110.3000.00	Entschädigungen, Tag- und Sitzungsgelder Wahl- und Abstimmungskommission	4'315.50		4'000.00		6'607.50	
0120.3000.00	Entschädigungen, Tag- und Sitzungsgelder an Behörden und Kommissionen	79'550.00		81'600.00		81'844.40	
1110.3000.00	Entschädigungen, Tag- und Sitzungsgelder an Behörden und Kommissionen			2'600.00		1'375.00	
1400.3000.00	Entschädigungen, Tag- und Sitzungsgelder an Behörden und Kommissionen (HBK)	6'050.00		6'500.00		5'850.00	
1620.3000.01	Entschädigungen, Tag- und Sitzungsgelder an Behörden und Kommissionen			3'000.00		200.00	
2170.3000.00	Entschädigungen, Tag- und Sitzungsgelder an Behörden und Kommissionen					800.00	
2910.3000.00	Entschädigungen, Tag- und Sitzungsgelder an Behörden und Kommissionen	4'750.00		4'000.00		3'350.00	
3420.3000.00	Entschädigungen, Tag- und Sitzungsgelder an Behörden und Kommissionen	100.00		5'500.00		3'350.00	
5730.3000.00	Entschädigungen, Tag- und Sitzungsgelder an Behörden und Kommissionen	50.00		500.00		600.00	
6150.3000.00	Entschädigungen, Tag- und Sitzungsgelder an Behörden und Kommissionen	3'500.00		2'600.00		2'420.00	
7101.3000.00	Entschädigungen, Tag- und Sitzungsgelder an Behörden und Kommissionen	1'556.40		2'600.00		1'405.00	
7201.3000.00	Entschädigungen, Tag- und Sitzungsgelder an Behörden und Kommissionen	1'050.00		1'300.00		710.00	
7301.3000.00	Entschädigungen, Tag- und Sitzungsgelder an Behörden und Kommissionen	100.00		1'600.00		675.00	
7710.3000.01	Entschädigungen, Tag- und Sitzungsgelder an Behörden und Kommissionen	1'750.00					
8110.3000.00	Entschädigungen, Tag- und Sitzungsgelder an Behörden und Kommissionen			500.00		205.00	
8790.3000.00	Entschädigungen, Tag- und Sitzungsgelder an Behörden und Kommissionen			500.00		205.00	
<b>301</b>	<b>Löhne des Verwaltungs- und Betriebspersonals</b>	<b>610'446.85</b>		<b>616'880.00</b>		<b>548'629.30</b>	
<b>3010</b>	<b>Löhne des Verwaltungs- und Betriebspersonals</b>	<b>610'446.85</b>		<b>616'880.00</b>		<b>548'629.30</b>	
0220.3010.00	Löhne des Verwaltungs- und Betriebspersonals	574'220.45		570'000.00		491'144.15	
0220.3010.09	Taggelder von Kranken- und Unfallversicherer	-119.75					
0290.3010.00	Löhne des Verwaltungs- und Betriebspersonals	21'538.15		18'500.00		18'527.40	
0290.3010.09	Taggelder von Kranken- und Unfallversicherer	-3'774.05					
2170.3010.00	Löhne des Verwaltungs- und Betriebspersonals					14'233.25	
2180.3010.01	Besoldung Tageschule, Betreuungspersonen	8'506.85		7'000.00		7'103.65	
3420.3010.02	Besoldung Spielplatzbetreuer			6'080.00		4'690.00	
4331.3010.00	Löhne des Verwaltungs- und Betriebspersonals	700.00		800.00			
7101.3010.00	Löhne des Verwaltungs- und Betriebspersonals			5'000.00		5'123.70	
7710.3010.00	Löhne des Verwaltungs- und Betriebspersonals	1'899.45		2'000.00		1'814.10	
8110.3010.00	Löhne des Verwaltungs- und Betriebspersonals	7'475.75		7'500.00		5'993.05	

## 12.3 Erfolgsrechnung nach Sachgruppen

Konto	Erfolgsrechnung Sachgruppengliederung ER	Rechnung 2021		Budget 2021		Rechnung 2020	
		Aufwand	Ertrag	Aufwand	Ertrag	Aufwand	Ertrag
<b>302</b>	<b>Löhne der Lehrkräfte</b>	<b>3'050.00</b>		<b>4'900.00</b>		<b>1'625.00</b>	
<b>3020</b>	<b>Löhne der Lehrkräfte</b>	<b>3'050.00</b>		<b>4'900.00</b>		<b>1'625.00</b>	
2120.3020.00	Löhne Lehrpersonen, interne Stellvertretung	450.00		1'000.00		25.00	
2120.3020.01	Löhne Lehrpersonen, freiwillige Lernzeit	2'600.00		3'900.00		1'600.00	
<b>303</b>	<b>Temporäre Arbeitskräfte</b>	<b>11'339.80</b>				<b>10'020.15</b>	
<b>3030</b>	<b>Temporäre Arbeitskräfte</b>	<b>11'339.80</b>				<b>10'020.15</b>	
2170.3030.00	Temporäre Arbeitskräfte / Aushilfen	11'339.80				10'020.15	
<b>305</b>	<b>Arbeitgeberbeiträge</b>	<b>103'024.85</b>		<b>110'535.00</b>		<b>91'047.15</b>	
<b>3050</b>	<b>AG-Beitr.AHV,IV,EO,ALV,Verwaltungskosten</b>	<b>44'531.70</b>		<b>46'300.00</b>		<b>40'290.80</b>	
0120.3050.00	AG-Beiträge AHV, IV, EO, ALV, Verwaltungskosten	5'787.85		3'500.00		5'735.80	
0220.3050.00	AG-Beiträge AHV, IV, EO, ALV, Verwaltungskosten	36'298.90		40'000.00		31'229.80	
0290.3050.00	AG-Beiträge AHV, IV, EO, ALV, Verwaltungskosten	1'135.75		1'100.00		1'206.90	
2170.3050.00	AG-Beiträge AHV, IV, EO, ALV, Verwaltungskosten	27.65				931.50	
2180.3050.00	AG-Beiträge AHV, IV, EO, ALV, Verwaltungskosten	552.15		450.00		459.35	
2910.3050.01	AG-Beiträge AHV, IV, EO, ALV	1.30					
7101.3050.00	AG-Beiträge AHV, IV, EO, ALV, Verwaltungskosten			700.00		335.30	
7710.3050.00	AG-Beiträge AHV, IV, EO, ALV, Verwaltungskosten	242.50		150.00			
8110.3050.00	AG-Beiträge AHV, IV, EO, ALV, Verwaltungskosten	485.60		400.00		392.15	
<b>3052</b>	<b>AG-Beiträge an Pensionskassen</b>	<b>39'429.25</b>		<b>40'000.00</b>		<b>33'912.20</b>	
0220.3052.00	AG-Beiträge an Pensionskassen	39'429.25		40'000.00		33'912.20	
<b>3053</b>	<b>AG-Beiträge an Unfallversicherungen</b>	<b>6'254.05</b>		<b>8'710.00</b>		<b>5'338.70</b>	
0120.3053.00	AG-Beiträge an Unfallversicherungen	467.55		150.00		120.40	
0220.3053.00	AG-Beiträge an Unfallversicherungen	5'267.35		8'000.00		4'431.05	
0290.3053.00	AG-Beiträge an Unfallversicherungen	177.90		300.00		291.55	
2170.3053.00	AG-Beiträge an Unfallversicherungen	171.75				373.70	
2180.3053.00	AG-Beiträge an Unfallversicherungen	23.90		50.00		15.85	
2910.3053.00	AG-Beiträge an Unfallversicherung	5.10					
4331.3053.00	AG-Beiträge an Unfallversicherungen	7.10		10.00			
7101.3053.00	AG-Beiträge an Unfallversicherungen			50.00		11.40	
7710.3053.00	AG-Beiträge an Unfallversicherungen	56.20		50.00			
8110.3053.00	AG-Beiträge an Unfallversicherungen	77.20		100.00		94.75	
<b>3054</b>	<b>AG-Beiträge an Familienausgleichskasse</b>	<b>11'027.30</b>		<b>11'795.00</b>		<b>10'013.00</b>	
0120.3054.00	AG-Beiträge an Familienausgleichskassen	1'434.70		1'000.00		1'402.15	

## 12.3 Erfolgsrechnung nach Sachgruppen

Konto	Erfolgsrechnung Sachgruppengliederung ER	Rechnung 2021		Budget 2021		Rechnung 2020	
		Aufwand	Ertrag	Aufwand	Ertrag	Aufwand	Ertrag
0220.3054.00	AG-Beiträge an Familienausgleichskassen	8'980.20		10'000.00		7'797.95	
0290.3054.00	AG-Beiträge an Familienausgleichskassen	279.45		280.00		295.15	
2170.3054.00	AG-Beiträge an Familienausgleichskassen	6.75				227.80	
2180.3054.00	AG-Beiträge an Familienausgleichskassen	136.00		150.00		112.15	
4331.3054.00	AG-Beiträge an Familienausgleichskassen	11.20		15.00			
7101.3054.00	AG-Beiträge an Familienausgleichskassen			200.00		81.90	
7710.3054.00	AG-Beiträge an Familienausgleichskassen	59.40		50.00			
8110.3054.00	AG-Beiträge an Familienausgleichskassen	119.60		100.00		95.90	
<b>3055</b>	<b>AG-Beiträge an Krankentaggeldvers.</b>	<b>1'782.55</b>		<b>3'730.00</b>		<b>1'492.45</b>	
0220.3055.00	AG-Beiträge an Krankentaggeldversicherung	1'670.20		3'500.00		1'331.90	
0290.3055.00	AG-Beiträge an Krankentaggeldversicherung	53.20		100.00		62.00	
2170.3055.00	AG-Beiträge an Krankentaggeldversicherung					47.80	
2180.3055.00	AG-Beiträge an Krankentaggeldversicherung	28.65		50.00		23.95	
7101.3055.00	AG-Beiträge an Krankentaggeldversicherung			50.00		12.35	
7710.3055.00	AG-Beiträge an Krankentaggeldversicherung	12.50		10.00			
8110.3055.00	AG-Beiträge an Krankentaggeldversicherung	18.00		20.00		14.45	
<b>309</b>	<b>Übriger Personalaufwand</b>	<b>19'683.40</b>		<b>14'700.00</b>		<b>9'667.60</b>	
<b>3090</b>	<b>Aus- und Weiterbildung des Personals</b>	<b>11'676.00</b>		<b>11'700.00</b>		<b>6'338.65</b>	
0120.3090.00	Aus- und Weiterbildung Behördenmitglieder	3'525.00		1'000.00			
0220.3090.00	Ausbildung Lernende			6'000.00		3'135.00	
0220.3090.01	Aus- und Weiterbildung Personal inkl. Lernende	8'001.00		3'000.00		3'203.65	
2120.3090.01	Honorare an externe Referenten und Kursleiter	150.00		1'000.00			
7101.3090.00	Aus- und Weiterbildung des Personals			700.00			
<b>3091</b>	<b>Personalwerbung</b>	<b>578.15</b>		<b>700.00</b>		<b>709.75</b>	
0220.3091.00	Personalwerbung	578.15		700.00		709.75	
<b>3099</b>	<b>Übriger Personalaufwand</b>	<b>7'429.25</b>		<b>2'300.00</b>		<b>2'619.20</b>	
0120.3099.01	Übriger Personalaufwand	5'605.10					
0220.3099.00	Übriger Personalaufwand	1'124.15		1'000.00		1'259.20	
2120.3099.00	Übriger Personalaufwand	700.00		1'300.00		1'360.00	
<b>31</b>	<b>Sach- und übriger Betriebsaufwand</b>	<b>2'587'593.51</b>		<b>2'651'966.00</b>		<b>2'594'749.18</b>	
<b>310</b>	<b>Material- und Warenaufwand</b>	<b>192'150.69</b>		<b>232'500.00</b>		<b>286'002.59</b>	
<b>3100</b>	<b>Büromaterial</b>	<b>6'275.85</b>		<b>7'880.00</b>		<b>4'292.95</b>	
0110.3100.00	Büromaterial	2'261.70		2'500.00		110.80	



## 12.3 Erfolgsrechnung nach Sachgruppen

Konto	Erfolgsrechnung Sachgruppengliederung ER	Rechnung 2021		Budget 2021		Rechnung 2020	
		Aufwand	Ertrag	Aufwand	Ertrag	Aufwand	Ertrag
0220.3100.00	Büromaterial	3'382.40		4'000.00		3'671.10	
2180.3100.00	Büromaterial	134.20		100.00		26.40	
3290.3100.01	Jungbürgerfeier / Bürgerbriefe	497.55		1'200.00		484.65	
4330.3100.00	Büromaterial			80.00			
<b>3101</b>	<b>Betriebs-, Verbrauchsmaterial</b>	<b>19'770.25</b>		<b>47'150.00</b>		<b>45'708.70</b>	
0220.3101.00	Tageskarten SBB	4'603.00		28'000.00		28'074.65	
0290.3101.00	Betriebs- und Verbrauchsmaterial	112.45				318.10	
2170.3101.00	Betriebs- und Verbrauchsmaterial	13'513.30		14'000.00		14'128.10	
4331.3101.00	Betriebs- und Verbrauchsmaterial			150.00			
7301.3101.03	Betriebs- und Verbrauchsmaterial, Gebührenmarken und Säcke	1'541.50		5'000.00		3'187.85	
<b>3102</b>	<b>Drucksachen, Publikationen</b>	<b>6'243.07</b>		<b>8'590.00</b>		<b>12'585.75</b>	
0110.3102.00	Drucksachen, Publikationen	1'755.12		2'000.00		8'261.40	
0220.3102.00	Drucksachen, Publikationen (Inserate)	1'143.35		1'000.00		244.05	
1400.3102.00	Drucksachen, Publikationen (Inserate Zonenplan etc.)	144.75		500.00			
2110.3102.00	Drucksachen, Publikationen (Inserate)	545.20		540.00		573.40	
2120.3102.00	Drucksachen, Publikationen (Inserate)			750.00			
5440.3102.00	Drucksachen, Publikationen - Elternbriefe Pro Juventute	676.00		800.00		572.00	
5450.3102.00	Drucksachen, Publikationen					98.35	
6150.3102.00	Drucksachen, Publikationen	376.35		700.00			
7301.3102.00	Drucksachen, Publikationen	1'602.30		2'000.00		1'471.75	
7710.3102.00	Drucksachen, Publikationen			300.00		1'364.80	
<b>3103</b>	<b>Fachliteratur, Zeitschriften</b>	<b>40.00</b>		<b>150.00</b>		<b>133.00</b>	
0220.3103.00	Fachliteratur, Zeitschriften	40.00		150.00		133.00	
<b>3104</b>	<b>Lehrmittel</b>	<b>102'171.27</b>		<b>104'580.00</b>		<b>108'066.94</b>	
2110.3104.00	Lehrmittel	5'705.70		5'280.00		7'508.40	
2120.3104.00	Lehrmittel	77'591.20		77'000.00		79'508.31	
2120.3104.03	Lehrmittel DAZ-Klassen	3'175.92		4'000.00		2'698.73	
2120.3104.04	Gestalten	10'434.50		12'300.00		11'690.00	
2192.3104.01	Schulbibliotheken	5'263.95		6'000.00		6'661.50	
<b>3105</b>	<b>Lebensmittel</b>	<b>42'753.50</b>		<b>62'450.00</b>		<b>62'188.30</b>	
0110.3105.01	Verpflegung Ausschuss und Apéro EWGV	848.15		1'800.00		203.40	
0120.3105.01	Spesen Behörden und Personal			7'000.00		3'609.30	
2180.3105.00	Lebensmittel	3'932.50		3'000.00		2'722.40	
3420.3105.01	Spesen Behörden und Personal	152.90		250.00		217.60	
5450.3105.02	Birnelaktionen			400.00		305.00	
7101.3105.03	Bezug Fremdwasser	37'819.95		50'000.00		55'130.60	

## 12.3 Erfolgsrechnung nach Sachgruppen

Konto	Erfolgsrechnung Sachgruppengliederung ER	Rechnung 2021		Budget 2021		Rechnung 2020	
		Aufwand	Ertrag	Aufwand	Ertrag	Aufwand	Ertrag
<b>3106</b>	<b>Medizinisches Material</b>	<b>296.25</b>		<b>200.00</b>		<b>331.00</b>	
4330.3106.00	Medizinisches Material	296.25		200.00		331.00	
<b>3109</b>	<b>Übriger Material- und Warenaufwand</b>	<b>14'600.50</b>		<b>1'500.00</b>		<b>52'695.95</b>	
4900.3109.00	Auslagen in Bezug auf Corona-Virus	13'516.15				51'793.65	
7792.3109.01	Robidogsäcke, Verbrauchsaufwand	1'084.35		1'500.00		902.30	
<b>311</b>	<b>Nicht aktivierbare Anlagen</b>	<b>19'425.50</b>		<b>31'010.00</b>		<b>16'750.95</b>	
<b>3110</b>	<b>Büromöbel und Geräte</b>	<b>13'705.75</b>		<b>12'010.00</b>		<b>13'917.00</b>	
0220.3110.00	Büromöbel und Geräte	6'721.40		3'000.00		3'770.95	
0290.3110.00	Büromöbel und Geräte			2'000.00			
2110.3110.01	Büromöbel, Geräte, Schulmobiliar und Spielsachen	6'984.35		7'010.00		7'221.80	
2120.3110.01	Büromöbel, Geräte, Schulmobiliar und Spielsachen					2'924.25	
<b>3111</b>	<b>Maschinen, Geräte und Fahrzeuge</b>	<b>5'719.75</b>		<b>15'000.00</b>		<b>2'833.95</b>	
2120.3111.01	Anschaffung von Schulgeräten	1'727.70		2'000.00		2'448.80	
2120.3111.02	Anschaffung von Turngeräten					270.00	
2170.3111.02	Maschinen, Geräte MZH			8'000.00			
7101.3111.00	Maschinen, Geräte und Fahrzeuge (Wasserzähler, PC etc.)	3'992.05		5'000.00		115.15	
<b>3119</b>	<b>Übrige nicht aktivierbare Anlagen</b>			<b>4'000.00</b>			
7301.3119.01	Anschaffungen Container			2'000.00			
7792.3119.03	Anschaffung im Hundewesen (Robidog etc.)			2'000.00			
<b>312</b>	<b>Ver- und Entsorgung Liegenschaften Verwaltungsvermögen</b>	<b>216'308.30</b>		<b>243'000.00</b>		<b>214'099.50</b>	
<b>3120</b>	<b>Ver- und Entsorgung Liegenschaften Verwaltungsvermögen</b>	<b>216'308.30</b>		<b>243'000.00</b>		<b>214'099.50</b>	
0290.3120.00	Ver- und Entsorgung Liegenschaften Verwaltungsvermögen	11'448.10		11'500.00		10'811.95	
1500.3120.01	Ver- und Entsorgung Liegenschaften VV, FW-Magazine	161.55		2'500.00		168.00	
1620.3120.00	Ver- und Entsorgung Lieg. VV (übrige ZSA ohne Brännli)	506.10		2'000.00		632.40	
1620.3120.01	Ver- und Entsorgung Lieg. VV, ZSA Brännli	39'260.80		35'000.00		32'100.15	
2170.3120.02	Wasser, Energie, Heizmaterial, MZH	32'980.40		44'000.00		38'364.65	
2170.3120.03	Wasser, Energie, Heizmaterial, Hasle	54'006.80		58'000.00		52'855.45	
2170.3120.04	Wasser, Energie, Heizmaterial, Biembach					4'313.00	
2170.3120.05	Wasser, Energie, Heizmaterial, Goldbach	11'046.75		12'000.00		10'902.80	
3420.3120.00	Ver- und Entsorgung Liegenschaften Verwaltungsvermögen	1'264.85		1'200.00		1'278.50	
5730.3120.00	Liegenschaftsaufwand SH Schafhausen (Wasser, Energie, Heizmaterial)	35'531.10		42'350.00		32'221.85	
6150.3120.00	Ver- und Entsorgung (Strom Strassenbeleuchtung)	15'971.60		17'000.00		17'195.50	
6190.3120.00	Energie Treppenheizung	470.20		2'000.00		-85.85	

## 12.3 Erfolgsrechnung nach Sachgruppen

Konto	Erfolgsrechnung Sachgruppengliederung ER	Rechnung 2021		Budget 2021		Rechnung 2020	
		Aufwand	Ertrag	Aufwand	Ertrag	Aufwand	Ertrag
6191.3120.00	Ver- und Entsorgung Liegenschaften Verwaltungsvermögen	690.00		500.00		540.00	
7101.3120.00	Ver- und Entsorgung Liegenschaften Verwaltungsvermögen	8'955.15		11'000.00		10'187.85	
7201.3120.00	Ver- und Entsorgung Liegenschaften Verwaltungsvermögen	264.55		350.00		278.60	
7710.3120.00	Ver- und Entsorgung Liegenschaften Verwaltungsvermögen	3'175.90		3'000.00		1'452.45	
7791.3120.00	Ver- und Entsorgung Liegenschaften Verwaltungsvermögen	574.45		600.00		882.20	
<b>313</b>	<b>Dienstleistungen und Honorare</b>	<b>823'029.11</b>		<b>913'266.00</b>		<b>874'278.48</b>	
<b>3130</b>	<b>Dienstleistungen Dritter</b>	<b>636'722.02</b>		<b>697'656.00</b>		<b>631'141.22</b>	
0110.3130.00	Dienstleistungen Dritter (Druck Botschaften)	8'447.65		10'000.00		14'208.20	
0110.3130.01	Dienstleistungen Dritter (Porti, Telefon, PF- und Bankspesen, Verbandsbeiträge, etc.)	534.10		1'800.00		1'547.05	
0220.3130.00	Dienstleistungen Dritter (inkl. Mitgliederbeiträge)	6'396.35		6'400.00		5'799.75	
0220.3130.01	Dienstleistungen Dritter (Porti, Telefon, PF- und Bankspesen, Verbandsbeiträge, etc.)	9'699.96		11'000.00		10'475.51	
1400.3130.02	Dienstleistungen Dritter, Bau	40'560.55		30'000.00		34'860.15	
1400.3130.03	Dienstleistungen Dritter, Einwohnerkontrolle	16'621.35		8'000.00		11'482.35	
1500.3130.01	Dienstleistungen Dritter (Porti, Telefon, PF- und Bankspesen, Verbandsbeiträge, etc.)	1'108.10		1'500.00		650.90	
1620.3130.00	Dienstleistungen Dritter	252.50		1'500.00		1'492.00	
2120.3130.00	Dienstleistungen Dritter	2'620.85		2'000.00		1'022.35	
2170.3130.05	Hauptreinigung extern Schulhäuser	19'870.65		23'500.00		22'563.15	
2190.3130.00	Dienstleistungen Dritter	363.40		300.00		144.80	
2190.3130.01	Dienstleistungen Dritter (Porti, Telefon)	1'903.45		2'500.00		2'034.90	
2195.3130.08	Kosten Schülertransporte (extern)	155'649.96		163'200.00		137'633.76	
3290.3130.00	Dienstleistungen Dritter			300.00			
3290.3130.10	Allgemeine DL Auslagerung Werkhof Produkt 5 (Unterhalt + Pflege öffentl. Anlagen)	13'094.95		20'650.00		16'730.10	
3420.3130.00	Dienstleistungen Dritter	5'978.00					
5310.3130.01	Dienstleistungen Dritter (Porti, Telefon, PF- und Bankspesen, Verbandsbeiträge, etc.)	329.20		400.00		343.45	
5350.3130.00	Dienstleistungen Dritter	2'348.00		3'500.00		1'215.05	
5730.3130.00	Dienstleistungen Dritter			1'000.00			
5730.3130.18	Wartungsverträge (Brandmeldeanlage etc.)			1'000.00		2'724.70	
6150.3130.01	Dienstleistungen Dritter (Porti, Telefon, PF- und Bankspesen, Verbandsbeiträge, etc.)			300.00			
6191.3130.01	Dienstleistungen Dritter (Porti, Telefon, PF- und Bankspesen, Verbandsbeiträge, etc.)	80.65		50.00		39.05	
6191.3130.11	Werkhofführung Auslagerung Werkhof Produkt 7	11'348.85		12'756.00		7'628.30	
7101.3130.01	Dienstleistungen Dritter (Porti, Telefon, PF- und Bankspesen, Verbandsbeiträge, etc.)	1'814.25		2'500.00		1'946.45	
7201.3130.01	Dienstleistungen Dritter (Porti, Telefon, PF- und Bankspesen, Verbandsbeiträge, etc.)	365.55		500.00		357.50	
7300.3130.17	Kadaverbeseitigung durch Dritte	76.15		500.00		435.90	
7301.3130.01	Dienstleistungen Dritter (Porti, Telefon, PF- und Bankspesen, Verbandsbeiträge, etc.)	817.80		700.00		357.50	
7301.3130.12	Abfallentsorgung Auslagerung Werkhof Produkt 6	5'591.10		12'000.00		5'554.90	
7301.3130.13	Separatsammlungen	11'274.70		27'000.00		13'083.95	
7301.3130.14	Grüngutentsorgung	59'663.95		54'000.00		50'000.00	
7301.3130.15	Abfuhrkosten	81'289.20		80'000.00		82'418.05	
7301.3130.16	Kehrichtverbrennung	79'506.90		100'000.00		79'749.90	

## 12.3 Erfolgsrechnung nach Sachgruppen

Konto	Erfolgsrechnung Sachgruppengliederung ER	Rechnung 2021		Budget 2021		Rechnung 2020	
		Aufwand	Ertrag	Aufwand	Ertrag	Aufwand	Ertrag
7301.3130.17	Rückvergütung an Schule für Altpapiersammlung	7'378.00				8'186.00	
7500.3130.00	Dienstleistungen Dritter - Neophytenbekämpfung	3'169.30		5'000.00		5'872.55	
7710.3130.19	Dienstleistungen Dritter, Unterhalt Anlage	3'554.00		15'500.00		2'105.20	
7710.3130.20	Dienstleistungen Dritter, Friedhofgärtner	44'567.30		56'000.00		67'927.85	
7710.3130.21	Dienstleistungen Dritter, Bestattungen / schickliches Begräbnis	14'896.30		15'000.00		16'219.55	
7711.3130.23	Dienstleistungen Dritter, SF Grabunterhalt	8'522.55		11'000.00		8'368.90	
7792.3130.12	Abfallentsorgung Robidog Auslagerung Werkhof Produkt 6	16'918.45		16'000.00		15'789.50	
8110.3130.00	Dienstleistungen Dritter	108.00		300.00		172.00	
<b>3131</b>	<b>Planungen und Projektierungen Dritter</b>			<b>1'000.00</b>			
7450.3131.00	Planungen und Projektierungen Dritter			1'000.00			
<b>3132</b>	<b>Honor.ext.Berater,Gutachter,Fachexp.etc.</b>	<b>86'001.12</b>		<b>108'000.00</b>		<b>142'953.95</b>	
0110.3132.01	Buchprüfungskosten, Revisionen Dritter	8'000.00		8'000.00		8'000.00	
0220.3132.00	Honorare externe Berater, Gutachter, Fachexperten, etc.	5'138.35		4'000.00		9'591.90	
1400.3132.00	Honorare externe Berater, Gutachter, Fachexperten, etc.			3'000.00			
2195.3132.00	Honorare externe Berater, Gutachter, Fachexperten etc.	17'959.00					
6150.3132.00	Honorare externe Berater, Gutachter, Fachexperten, etc.	2'896.50		2'000.00		4'489.80	
6340.3132.00	Verkehrsplanung allgemein, Honorare externer Berater					2'988.45	
7101.3132.00	Honorare externe Berater, Gutachter, Fachexperten, etc.	27'400.27		25'000.00		43'872.80	
7101.3132.02	Honorare externer Brunnenmeister	15'558.75		16'000.00		26'325.25	
7201.3132.00	Honorare externe Berater, Gutachter, Fachexperten, etc.	7'967.65		10'000.00		15'330.25	
9630.3132.01	Honorar ex. Berater, Gutachter, Fachexperten etc.	1'080.60		40'000.00		32'355.50	
<b>3133</b>	<b>Informatik-Nutzungsaufwand</b>	<b>60'242.17</b>		<b>60'400.00</b>		<b>59'771.01</b>	
0110.3133.00	Informatik-Nutzungsaufwand	375.35		400.00		375.35	
0220.3133.00	Informatik-Nutzungsaufwand (Lizenzen und Support-Pauschalen)	42'674.09		48'400.00		44'822.44	
2120.3133.00	Informatik-Nutzungsaufwand	11'568.85		8'000.00		9'708.60	
2190.3133.00	Informatik-Nutzungsaufwand	5'623.88		3'600.00		4'864.62	
<b>3134</b>	<b>Sachversicherungsprämien</b>	<b>29'809.40</b>		<b>34'210.00</b>		<b>31'995.70</b>	
0220.3134.00	Sachversicherungsprämien	5'293.15		6'900.00		5'424.50	
0290.3134.00	Sachversicherungsprämien	828.00		1'000.00		976.30	
1500.3134.00	Sachversicherungsprämien	158.75		180.00		176.65	
1610.3134.00	Sachversicherungsprämien	46.35		60.00		53.10	
1620.3134.00	Sachversicherungsprämien	3'023.40		3'700.00		3'377.00	
2170.3134.00	Sachversicherungsprämien	14'661.80		15'800.00		15'605.25	
5730.3134.00	Sachversicherungsprämien	1'786.15		1'900.00		1'896.50	
6150.3134.00	Sachversicherungsprämien	1'672.85		2'000.00		1'935.95	
7101.3134.00	Sachversicherungsprämien	1'655.15		1'900.00		1'827.90	
7301.3134.00	Sachversicherungsprämien	185.15		200.00		194.40	

## 12.3 Erfolgsrechnung nach Sachgruppen

Konto	Erfolgsrechnung Sachgruppengliederung ER	Rechnung 2021		Budget 2021		Rechnung 2020	
		Aufwand	Ertrag	Aufwand	Ertrag	Aufwand	Ertrag
7710.3134.00	Sachversicherungsprämien	385.65		450.00		408.55	
7791.3134.00	Sachversicherungsprämien	113.00		120.00		119.60	
<b>3136</b>	<b>Honorare privatärztlicher Tätigkeit</b>	<b>10'254.40</b>		<b>12'000.00</b>		<b>8'416.60</b>	
4330.3136.00	Honorare privatärztlicher Tätigkeit	385.00		2'000.00			
4331.3136.00	Honorare privatärztlicher Tätigkeit	9'869.40		10'000.00		8'416.60	
<b>314</b>	<b>Baulicher und betrieblicher Unterhalt</b>	<b>1'124'356.97</b>		<b>1'001'840.00</b>		<b>963'283.96</b>	
<b>3140</b>	<b>Unterhalt an Grundstücken</b>	<b>22'375.60</b>		<b>18'100.00</b>		<b>15'305.95</b>	
3420.3140.03	Unterhalt Pflege Auslagerung Werkhof Produkt 4 (allgemeine Dienstleistungen)	22'375.60		18'100.00		15'305.95	
<b>3141</b>	<b>Unterhalt Strassen/Verkehrswege</b>	<b>543'658.85</b>		<b>466'390.00</b>		<b>419'128.90</b>	
6150.3141.01	Wiederinstandstellung , kurzfristige Projekte	55'787.50					
6150.3141.02	Schneeräumung, Winterdienst durch Dritte	76'821.85		100'000.00		45'694.20	
6150.3141.05	Ersatz Strassensignalisationen	6'030.80		6'000.00		998.15	
6150.3141.06	Wegentwidmungen, Grundbuchgebühren	180.80		5'000.00		876.15	
6150.3141.07	Übriger baulicher Unterhalt	64'636.50		50'000.00		74'995.55	
6150.3141.08	Unterhalt Strassenbeleuchtung	15'851.65		14'000.00		13'528.60	
6150.3141.10	Baulicher Strassenunterhalt Auslagerung Werkhof Produkt 1	102'154.75		102'840.00		93'437.40	
6150.3141.11	Betrieblicher Strassenunterhalt Auslagerung Werkhof Produkt 2	94'807.55		95'400.00		105'198.30	
6150.3141.12	Winterdienst Auslagerung Werkhof Produkt 3	127'387.45		93'150.00		84'400.55	
<b>3143</b>	<b>Unterhalt übrige Tiefbauten</b>	<b>130'060.50</b>		<b>119'900.00</b>		<b>101'615.90</b>	
1620.3143.02	Unterhalt ZSA Brännli	48'385.15		5'000.00		25'745.85	
1620.3143.03	Unterhalt ZSA Schafhausen			1'000.00			
7101.3143.05	Unterhalt Leitungsnetz, Hydranten und Reservoirs	65'458.75		60'000.00		59'226.25	
7101.3143.08	Unterhalt Lorno	3'000.00		3'900.00		3'000.00	
7201.3143.07	Unterhalt übrige Tiefbauten , Leitungen, Kanalfernsehen etc.	13'216.60		50'000.00		13'643.80	
<b>3144</b>	<b>Unterhalt Hochbauten, Gebäude</b>	<b>428'262.02</b>		<b>397'450.00</b>		<b>427'233.21</b>	
0290.3144.00	Unterhalt an Hochbauten, Gebäude	31'638.92		9'000.00		15'423.15	
1500.3144.01	Unterhalt Hochbauten VV, FW-Magazine	21'996.40		11'000.00		3'885.50	
1610.3144.00	Unterhalt an Hochbauten, Gebäude (Schiessanlagen)			1'000.00			
2170.3144.00	Unterhalt an Hochbauten, Auslagerung Werkhof PG8	304'410.05		304'050.00		272'476.40	
2170.3144.02	Unterhalt Mehrzweckhalle	18'312.10		13'000.00		49'077.55	
2170.3144.03	Unterhalt Schulanlage Hasle	20'311.25		17'000.00		63'264.86	
2170.3144.04	Unterhalt Schulanlage Biembach					892.50	
2170.3144.06	Unterhalt Schulanlage Goldbach	4'691.45		6'400.00		7'275.85	
3420.3144.07	Unterhalt Spielplatz	4'090.65		5'500.00		4'270.95	
5730.3144.00	Baulicher Unterhalt SH Schafhausen	22'811.20		30'000.00		10'666.45	

## 12.3 Erfolgsrechnung nach Sachgruppen

Konto	Erfolgsrechnung Sachgruppengliederung ER	Rechnung 2021		Budget 2021		Rechnung 2020	
		Aufwand	Ertrag	Aufwand	Ertrag	Aufwand	Ertrag
7791.3144.00	Unterhalt an Hochbauten, Gebäude			500.00			
<b>315</b>	<b>Unterhalt Mobilien und immat. Anlagen</b>	<b>49'135.38</b>		<b>49'500.00</b>		<b>48'717.65</b>	
<b>3150</b>	<b>Unterhalt Büromöbel und Geräte</b>	<b>3'910.70</b>		<b>7'000.00</b>		<b>1'769.40</b>	
0220.3150.00	Unterhalt Büromöbel und -geräte			2'000.00		486.00	
2120.3150.00	Unterhalt Büromöbel/Mobiliar	3'910.70		5'000.00		1'283.40	
<b>3151</b>	<b>Unterh.App.,Masch.,Geräte,Fahrz.,Werkz.</b>	<b>20'301.63</b>		<b>20'100.00</b>		<b>21'279.85</b>	
0220.3151.00	Unterhalt + Verbrauchsmaterial Büromaschinen (Kopierer, Drucker, Frama etc.)	3'845.45		5'900.00		4'161.10	
1620.3151.00	Unterhalt Apparate, Maschinen, Geräte, Fahrzeuge, Werkzeuge	7'872.10		3'500.00		8'655.25	
2120.3151.00	Unterhalt Apparate, Maschinen, Geräte, Fahrzeuge, Werkzeuge	6'797.25		5'000.00		6'680.50	
2170.3151.00	Unterhalt Apparate, Maschinen, Geräte, Fahrzeuge, Werkzeuge	1'307.60		5'000.00		1'634.75	
6150.3151.00	Unterhalt Apparate, Maschinen, Geräte, Fahrzeuge, Werkzeuge	479.23		500.00		148.25	
7710.3151.00	Unterhalt Apparate, Maschinen, Geräte, Fahrzeuge, Werkzeuge			200.00			
<b>3153</b>	<b>Informatik-Unterhalt (Hardware)</b>	<b>22'337.65</b>		<b>18'900.00</b>		<b>22'619.55</b>	
0220.3153.00	Informatik-Unterhalt (Hardware / Global Service Dialog)	21'771.55		16'900.00		15'850.25	
2120.3153.00	Informatik-Unterhalt (Hardware)	566.10		2'000.00		6'769.30	
<b>3159</b>	<b>Unterhalt übrige mobile Anlagen</b>	<b>2'585.40</b>		<b>3'500.00</b>		<b>3'048.85</b>	
2110.3159.00	Unterhalt übrige mobile Anlagen	2'037.40		3'000.00		2'948.85	
7301.3159.03	Unterhalt Container	548.00		500.00		100.00	
<b>316</b>	<b>Mieten, Leasing, Pachten, Benützungsgb.</b>	<b>55'828.27</b>		<b>55'290.00</b>		<b>48'079.85</b>	
<b>3160</b>	<b>Miete und Pacht Liegenschaften</b>	<b>9'016.65</b>		<b>8'450.00</b>		<b>7'368.05</b>	
0290.3160.00	Miete und Pacht Liegenschaften	4'998.00		5'000.00		4'999.00	
1620.3160.01	Miete und Pacht Liegenschaften, Baurechtszinsen	1'582.20		800.00			
2170.3160.01	Miete und Pacht Liegenschaften, Baurechtszinsen	1'340.45		1'400.00		1'373.05	
7101.3160.01	Miete und Pacht Liegenschaften, Baurechtszinsen	196.00		200.00		196.00	
7301.3160.02	Miete und Pacht Liegenschaften, Entschädigung Containerplätze	800.00		1'000.00		800.00	
8130.3160.03	Miete und Pacht Liegenschaften, Viehschauplatz	100.00		50.00			
<b>3162</b>	<b>Raten für operatives Leasing</b>	<b>46'811.62</b>		<b>46'840.00</b>		<b>40'711.80</b>	
2120.3162.00	Raten für operatives Leasing	46'811.62		46'840.00		40'711.80	
<b>317</b>	<b>Spesenentschädigungen</b>	<b>21'113.30</b>		<b>33'110.00</b>		<b>17'422.65</b>	
<b>3170</b>	<b>Reisekosten und Spesen</b>	<b>11'436.20</b>		<b>11'200.00</b>		<b>12'163.30</b>	
0120.3170.01	Jahrespauschalen für Spesen GR, Fahrkosten	8'583.80		8'000.00		8'000.00	

## 12.3 Erfolgsrechnung nach Sachgruppen

Konto	Erfolgsrechnung Sachgruppengliederung ER	Rechnung 2021		Budget 2021		Rechnung 2020	
		Aufwand	Ertrag	Aufwand	Ertrag	Aufwand	Ertrag
0220.3170.01	Jahrespauschalen für Spesen Kader, Fahrkosten	2'456.20		2'400.00		3'200.00	
1620.3170.00	Reisekosten und Spesen			200.00		12.60	
2910.3170.00	Reisekosten und Spesen	99.10				5.60	
7101.3170.00	Reisekosten und Spesen			300.00		724.30	
8110.3170.00	Reisekosten und Spesen	297.10		300.00		220.80	
<b>3171</b>	<b>Exkursionen, Schulreisen und Lager</b>	<b>9'677.10</b>		<b>21'910.00</b>		<b>5'259.35</b>	
2110.3171.00	Exkursionen, Schulreisen und Lager	992.45		1'450.00		615.25	
2120.3171.00	Exkursionen, Schulreisen und Lager	8'684.65		20'460.00		4'644.10	
<b>318</b>	<b>Wertberichtigungen auf Forderungen</b>	<b>71'344.96</b>		<b>60'300.00</b>		<b>112'793.45</b>	
<b>3180</b>	<b>Wertberichtigungen auf Forderungen</b>	<b>9'200.00</b>				<b>52'700.00</b>	
1500.3180.01	Wertberichtigung gefährdete Steuerforderungen	3'200.00					
7101.3180.00	Wertberichtigungen auf Forderungen Wasserversorgung					360.00	
7201.3180.00	Wertberichtigungen auf Forderungen Abwasser					400.00	
7301.3180.00	Wertberichtigungen auf Forderungen Abfall					240.00	
9100.3180.00	Wertberichtigung gefährdete Steuerguthaben	-14'800.00					
9101.3180.01	Wertberichtigung gefährdete Sondersteuern	-100.00					
9102.3180.02	Wertberichtigung gefährdete Liegenschaftssteuern	-500.00					
9690.3180.00	Wertberichtigung Debitoren (Delkredere)	21'400.00				51'700.00	
<b>3181</b>	<b>Tatsächliche Forderungsverluste</b>	<b>62'144.96</b>		<b>60'300.00</b>		<b>60'093.45</b>	
0220.3181.01	Tatsächliche Forderungsverluste Tageskarten	68.00				94.00	
1400.3181.01	Tatsächliche Forderungsverluste auf Kanzleigeбühren	95.00		200.00		185.00	
1500.3181.00	Tatsächliche Forderungsverluste auf FW-Abgabe	2'130.65		2'500.00		1'765.05	
7101.3181.00	Tatsächliche Forderungsverluste			500.00			
7201.3181.00	Tatsächliche Forderungsverluste			500.00			
7301.3181.00	Tatsächliche Forderungsverluste			100.00			
7792.3181.01	Tatsächliche Forderungsverluste Hundetaxe	780.00		500.00			
9100.3181.00	Tatsächliche Forderungsverluste	56'882.15		50'000.00		51'883.55	
9101.3181.00	Tatsächliche Forderungsverluste	357.10		4'000.00		4'664.35	
9102.3181.01	Tatsächliche Forderungsverluste, Abschreibung Verzugszins Steuern	7.80				17.70	
9610.3181.01	Tatsächliche Forderungsverluste, Abschreibung Verzugszins Steuern	1'821.96		2'000.00		1'476.90	
9900.3181.00	Ausbuchung Bagatellbeträge u nicht zuteilbare Beträge	2.30				6.90	
<b>319</b>	<b>Verschiedener Betriebsaufwand</b>	<b>14'901.03</b>		<b>32'150.00</b>		<b>13'320.10</b>	
<b>3190</b>	<b>Schadenersatzleistungen</b>			<b>2'000.00</b>		<b>2'000.00</b>	
7101.3190.00	Schadenersatzleistungen, Selbstbehalte			2'000.00		2'000.00	

## 12.3 Erfolgsrechnung nach Sachgruppen

Konto	Erfolgsrechnung Sachgruppengliederung ER	Rechnung 2021		Budget 2021		Rechnung 2020	
		Aufwand	Ertrag	Aufwand	Ertrag	Aufwand	Ertrag
<b>3199</b>	<b>Übriger Betriebsaufwand</b>	<b>14'901.03</b>		<b>30'150.00</b>		<b>11'320.10</b>	
0120.3199.01	Gemeinderatskredit	14'873.35		30'000.00		9'934.15	
0220.3199.00	Übriger Betriebsaufwand	20.00		150.00			
7101.3199.01	Übriger Betriebsaufwand (ohne MWSt)	1.99				1'174.20	
7201.3199.01	Übriger Betriebsaufwand (ohne MWSt)					-1.71	
7301.3199.00	Übriger Betriebsaufwand (mit MWSt)					207.25	
7301.3199.01	Übriger Betriebsaufwand (ohne MWSt)	5.69				6.21	
<b>33</b>	<b>Abschreibungen Verwaltungsvermögen</b>	<b>837'725.20</b>		<b>885'823.00</b>		<b>822'153.63</b>	
<b>330</b>	<b>Sachanlagen VV</b>	<b>826'766.35</b>		<b>853'823.00</b>		<b>811'194.80</b>	
<b>3300</b>	<b>Planm.Abschreibungen Sachanlagen</b>	<b>826'766.35</b>		<b>853'823.00</b>		<b>811'194.80</b>	
0290.3300.40	Planmässige Abschreibungen auf Hochbauten VV			1'000.00			
0290.3300.90	Planmässige Abschreibungen auf Verwaltungsliegenschaft alt	31'132.55		31'133.00		31'132.55	
1610.3300.41	Planmässige Abschreibungen auf Hochbauten VV (Sanierung Kugelfang)	1'380.20		5'000.00		5'980.87	
1620.3300.40	Planmässige Abschreibungen auf Hochbauten VV	1'073.05		4'000.00		1'073.05	
2170.3300.40	Planmässige Abschreibungen auf Hochbauten VV	159'847.05		147'000.00		155'628.58	
2170.3300.90	Planmässige Abschreibungen auf Schulliegenschaften alt	425'477.65		425'478.00		425'477.63	
6150.3300.10	Planmässige Abschreibungen Strassen/Verkehrswege VV	51'466.25		69'000.00		47'517.67	
6150.3300.90	Planmässige Abschreibungen auf Strassen alt	125'512.55		125'512.00		125'512.55	
7101.3300.30	Planmässige Abschreibungen übrige Tiefbauten VV	28'848.35		41'700.00		18'738.65	
7201.3300.30	Planmässige Abschreibungen übrige Tiefbauten VV	2'028.70		4'000.00		133.25	
<b>332</b>	<b>Abschreibungen immaterielle Anlagen</b>	<b>10'958.85</b>		<b>32'000.00</b>		<b>10'958.83</b>	
<b>3320</b>	<b>Planm.Abschreibungen immat.Anlagen</b>	<b>10'958.85</b>		<b>32'000.00</b>		<b>10'958.83</b>	
0220.3320.90	Planmässige Abschreibung Immaterielle Anlagen	10'958.85		11'000.00		10'958.83	
7900.3320.91	Planmässige Abschreibungen auf immateriellen Anlagen (Ortsplanung)			21'000.00			
<b>34</b>	<b>Finanzaufwand</b>	<b>83'654.11</b>		<b>57'270.00</b>		<b>62'984.42</b>	
<b>340</b>	<b>Zinsaufwand</b>	<b>39'532.11</b>		<b>36'270.00</b>		<b>39'319.77</b>	
<b>3400</b>	<b>Verzinsung laufende Verbindlichkeiten</b>	<b>104.20</b>					
9610.3400.00	Verzinsung laufende Verbindlichkeiten	104.20					
<b>3401</b>	<b>Verzins.kurzfr.Finanzverbindlichkeiten</b>	<b>4'131.20</b>		<b>17'000.00</b>		<b>21'574.00</b>	
9610.3401.00	Verzinsung kurzfristige Finanzverbindlichkeiten	4'131.20		17'000.00		21'574.00	
<b>3406</b>	<b>Verzins.langfr.Finanzverbindlichkeiten</b>	<b>11'095.26</b>		<b>11'100.00</b>		<b>9'757.50</b>	



## 12.3 Erfolgsrechnung nach Sachgruppen

Konto	Erfolgsrechnung Sachgruppengliederung ER	Rechnung 2021		Budget 2021		Rechnung 2020	
		Aufwand	Ertrag	Aufwand	Ertrag	Aufwand	Ertrag
9610.3406.00	Verzinsung langfristige Finanzverbindlichkeiten	11'095.26		11'100.00		9'757.50	
<b>3409</b>	<b>Übrige Passivzinsen</b>	<b>24'201.45</b>		<b>8'170.00</b>		<b>7'988.27</b>	
9610.3409.00	Übrige Passivzinsen, Sonderrechnungen	758.50		1'600.00		1'322.45	
9610.3409.01	kalkulatorischer Zins SF Wasserversorgung	1'712.75		800.00		932.27	
9610.3409.02	kalkulatorischer Zins SF Abwasser	18'014.10		4'800.00		4'752.72	
9610.3409.03	kalkulatorischer Zins SF Abfall	1'844.15		500.00		492.45	
9610.3409.04	kalkulatorischer Zins SF Feuerwehr	1'393.35		300.00		345.95	
9610.3409.05	kalkulatorischer Zins SF Grabunterhalt	478.60		150.00		129.86	
9610.3409.06	kalkulatorischer Zins SF Hundehaltung			20.00		12.57	
<b>343</b>	<b>Liegenschaftenaufwand Finanzvermögen</b>	<b>39'069.75</b>		<b>1'000.00</b>			
<b>3430</b>	<b>Baulicher Unterhalt Liegenschaften FV</b>	<b>24'696.75</b>					
9630.3430.00	Baulicher Unterhalt FV	24'696.75					
<b>3439</b>	<b>Übriger Liegenschaftsaufwand FV</b>	<b>14'373.00</b>		<b>1'000.00</b>			
2170.3439.01	Verkauf Schulliegenschaft			1'000.00			
9630.3439.00	Übriger Liegenschaftsunterhalt FV (Wasser, Energie, Heizmaterial, GVB)	14'373.00					
<b>344</b>	<b>Wertberichtigungen Anlagen FV</b>					<b>18'012.00</b>	
<b>3440</b>	<b>Wertberichtigungen Finanzanlagen FV</b>					<b>18'012.00</b>	
9690.3440.00	Wertberichtigungen Finanzanlagen FV					18'012.00	
<b>349</b>	<b>Verschiedener Finanzaufwand</b>	<b>5'052.25</b>		<b>20'000.00</b>		<b>5'652.65</b>	
<b>3499</b>	<b>Übriger Finanzaufwand</b>	<b>5'052.25</b>		<b>20'000.00</b>		<b>5'652.65</b>	
9610.3499.00	Vergütungszinse Steuern	5'052.25		20'000.00		5'652.65	
<b>35</b>	<b>Einlagen in Fonds und Spezialfinanzierungen</b>	<b>704'306.90</b>		<b>622'000.00</b>		<b>472'392.00</b>	
<b>351</b>	<b>Einlagen in Fonds u.Spez.fin.im EK</b>	<b>704'306.90</b>		<b>622'000.00</b>		<b>472'392.00</b>	
<b>3510</b>	<b>Einlagen in Spezialfinanzierungen EK</b>	<b>704'306.90</b>		<b>622'000.00</b>		<b>472'392.00</b>	
7101.3510.12	Einlage in SF Werterhalt Wasserversorgung	180'460.00		285'000.00		170'911.00	
7101.3510.52	Einlage in SF Werterhalt Wasser aus einmaligen Gebühren	127'435.90		35'000.00		15'708.00	
7201.3510.14	Einlage in SF Werterhalt Abwasser	133'827.00		112'000.00		132'249.00	
7201.3510.15	Einlage in SF Werterhalt ARA mittl. Emmental	112'560.00		170'000.00		112'560.00	
7201.3510.54	Einlage in SF Werterhalt Abwasser aus einmaligen Gebühren	150'024.00		20'000.00		40'964.00	

## 12.3 Erfolgsrechnung nach Sachgruppen

Konto	Erfolgsrechnung Sachgruppengliederung ER	Rechnung 2021		Budget 2021		Rechnung 2020	
		Aufwand	Ertrag	Aufwand	Ertrag	Aufwand	Ertrag
<b>36</b>	<b>Transferaufwand</b>	<b>6'718'980.85</b>		<b>6'849'790.00</b>		<b>6'502'157.04</b>	
<b>361</b>	<b>Entschädigungen an Gemeinwesen</b>	<b>4'349'207.95</b>		<b>4'466'940.00</b>		<b>4'219'777.35</b>	
<b>3610</b>	<b>Entschädigungen an Bund</b>	<b>336.00</b>		<b>350.00</b>		<b>336.00</b>	
7101.3610.00	Entschädigung an Bund (ohne MWST)	336.00		350.00		336.00	
<b>3611</b>	<b>Entschädigungen an Kantone u. Konkordate</b>	<b>2'606'279.60</b>		<b>2'820'000.00</b>		<b>2'683'961.20</b>	
0110.3611.00	Entschädigung an Kanton (Stimm- und Wahlmaterial)	9'035.75		9'000.00		8'846.25	
0220.3611.00	Entschädigung an Kanton	48'352.80		44'000.00		43'350.25	
2110.3611.01	Lastenausgleich Lehrergehälter	160'233.75		160'000.00		132'343.25	
2120.3611.01	Lastenausgleich Lehrergehälter	673'933.00		747'000.00		802'993.00	
2130.3611.01	Lastenausgleich Lehrergehälter	49'138.50				36'998.25	
5799.3611.01	Gemeindeanteil Lastenausgleich Sozialhilfe	1'665'585.80		1'860'000.00		1'659'430.20	
<b>3612</b>	<b>Entsch.an Gde. und Gde.verbände</b>	<b>1'742'592.35</b>		<b>1'646'590.00</b>		<b>1'535'480.15</b>	
2120.3612.01	Schulgelder an andere Gemeinden	10'411.20					
2120.3612.02	Besoldungskostenanteile Primarstufe anderer Gemeinden	3'213.45				2'295.35	
2120.3612.03	Besoldungskostenanteile Pool BMV	13'353.20		40'000.00		9'538.00	
2120.3612.04	Talentförderung (Schulgeld-Mehrkosten)			4'500.00			
2120.3612.08	Betriebskosten Gemeinde Rüegsau	1'038.30		1'900.00		741.70	
2120.3612.11	Infrastrukturkosten Gemeinde Rüegsau	3'861.70		7'000.00		2'758.30	
2130.3612.03	Besoldungskostenanteile Pool BMV	70'069.30		100'000.00		86'604.10	
2130.3612.05	Besoldungsanteile Sekstufe 1 Gemeinde Lützelflüh	208'900.00		272'000.00		237'183.35	
2130.3612.06	Besoldungsanteile Sekstufe 1 Gemeinde Rüegsau	545'892.90		470'000.00		498'486.80	
2130.3612.07	Betriebskosten Gemeinde Lützelflüh	34'410.85		37'000.00		34'387.50	
2130.3612.08	Betriebskosten Gemeinde Rüegsau	98'638.15		78'000.00		78'925.00	
2130.3612.10	Infrastrukturkosten Gemeinde Lützelflüh	105'816.65		117'000.00		108'730.00	
2130.3612.11	Infrastrukturkosten Gemeinde Rüegsau	302'383.65		240'000.00		249'553.50	
2130.3612.12	Besoldungskostenanteile Quarta Gymnasien	55'275.25		17'000.00		12'298.35	
2130.3612.13	Betriebskosten Gymnasien	13'220.00		3'150.00		2'100.00	
2130.3612.14	Infrastrukturkosten Gymnasien	19'620.00		4'590.00		3'060.00	
2197.3612.00	Kostenanteil Schulsozialarbeiter(in) an Gde Burgdorf	49'858.10		53'750.00		33'123.95	
4340.3612.00	Entschädigung an Gemeinden und Gemeindeverbände	230.00		2'500.00		1'251.00	
5450.3612.00	Entschädigung an Gemeinden und Gemeindeverbände	225.00		1'000.00		1'603.35	
5451.3612.00	Entsch. an Gde. und Gde.verbände	3'080.00					
5796.3612.00	Sozialdienst	83'100.00		80'000.00		68'500.00	
6190.3612.00	Entschädigung an Gemeinde Rüegsau	5'681.75		2'000.00			
7101.3612.16	Entschädigung an Gemeinde, interne Verrechnung von SF	33'950.00		33'600.00		32'200.00	
7201.3612.16	Entschädigung an Gemeinde, interne Verrechnung von SF	30'400.00		30'000.00		28'800.00	
7300.3612.00	Entschädigung an Gemeinden und Gemeindeverbände	30'962.90		28'000.00		24'139.90	

## 12.3 Erfolgsrechnung nach Sachgruppen

Konto	Erfolgsrechnung Sachgruppengliederung ER	Rechnung 2021		Budget 2021		Rechnung 2020	
		Aufwand	Ertrag	Aufwand	Ertrag	Aufwand	Ertrag
7301.3612.16	Entschädigung an Gemeinde, interne Verrechnung von SF	19'000.00		21'600.00		17'900.00	
7500.3612.17	Entschädigung für ökologisches Vernetzungsprojekt			500.00			
7792.3612.00	Interne Verrechnung von Dienstleistungen			1'500.00		1'300.00	
<b>362</b>	<b>Finanz- und Lastenausgleich</b>	<b>593'254.00</b>		<b>603'900.00</b>		<b>598'974.00</b>	
<b>3621</b>	<b>Finanz- und Lastenausgleich an Kanton</b>	<b>593'254.00</b>		<b>603'900.00</b>		<b>598'974.00</b>	
9300.3621.60	Gemeindeanteil Lastenausgleich neue Aufgabenteilung	593'254.00		603'900.00		598'974.00	
<b>363</b>	<b>Beiträge an Gemeinwesen und Dritte</b>	<b>1'765'206.60</b>		<b>1'766'150.00</b>		<b>1'671'600.25</b>	
<b>3631</b>	<b>Beiträge an Kantone und Konkordate</b>	<b>1'084'199.90</b>		<b>1'134'900.00</b>		<b>1'072'972.60</b>	
1110.3631.00	Beiträge an Kanton, pauschale Interventionskosten	11'707.90		7'600.00		7'429.60	
5320.3631.00	Gemeindeanteil Lastenausgleich EL	762'908.00		778'800.00		735'734.00	
5410.3631.00	Gemeindeanteil Lastenausgleich Familienzulagen	18'211.00		16'500.00		14'398.00	
6291.3631.00	Lastenausgleich ÖV an Kanton	291'373.00		332'000.00		315'411.00	
<b>3632</b>	<b>Beiträge an Gemeinden und Gde.verbände</b>	<b>404'530.55</b>		<b>429'320.00</b>		<b>399'763.20</b>	
0290.3632.01	Beiträge Schwellentelle	308.75		400.00		309.75	
1500.3632.01	Beiträge Schwellentelle	34.45		40.00		34.45	
1500.3632.02	Beiträge an Gemeinde Lützelflüh für Feuerwehr Brandis	129'630.90		140'000.00		88'000.25	
1610.3632.01	Beiträge Schwellentelle	4.85		10.00		4.85	
1620.3632.00	Beiträge an Gemeinden und Gemeindeverbände	47'558.55		53'500.00		51'072.10	
1620.3632.01	Beiträge Schwellentelle	941.65		1'010.00		951.00	
2170.3632.01	Beiträge Schwellentelle	2'475.75		2'500.00		2'466.40	
3210.3632.00	Beitrag Gemeindebibliothek Rüegsau	10'000.00		10'000.00		10'000.00	
3410.3632.03	Beiträge an Gemeinden (Hallenbad, Beachvolley-Anlage)	6'600.00		7'300.00			
5730.3632.01	Beiträge Schwellentelle	261.20		300.00		261.20	
6150.3632.01	Beiträge Schwellentelle	16'243.65		17'000.00		16'243.65	
7101.3632.01	Beiträge Schwellentelle	7'286.20		7'500.00		7'286.20	
7201.3632.01	Beiträge Schwellentelle	6'263.55		7'000.00		6'263.55	
7201.3632.05	Abwassergebühren an Gemeinden	3'201.75		3'700.00		3'200.15	
7201.3632.08	Beitrag Werterhalt an Gemeindeverband ARA Mittleres Emmental	6'701.35				40'698.95	
7201.3632.15	Betriebsbeiträge an ARA mittl. Emmental	159'433.70		170'000.00		164'670.70	
7201.3632.39	Betriebsbeiträge an ARA Region Burgdorf	7'530.40		9'000.00		8'246.15	
7710.3632.01	Beiträge Schwellentelle	53.85		60.00		53.85	
<b>3634</b>	<b>Beiträge an öffentliche Unternehmungen</b>	<b>38'624.85</b>		<b>41'300.00</b>		<b>38'043.65</b>	
1620.3634.01	Beiträge an öffentliche Unternehmungen, Nichtaktionärsbeiträge ZAR			1'200.00			
3290.3634.02	Beiträge an Regionale Kulturkonferenz Emmental	11'753.25		12'000.00		11'027.95	
6290.3634.00	Beiträge an öffentliche Unternehmungen (Moonliner)	3'810.80		4'500.00		3'805.80	

## 12.3 Erfolgsrechnung nach Sachgruppen

Konto	Erfolgsrechnung Sachgruppengliederung ER	Rechnung 2021		Budget 2021		Rechnung 2020	
		Aufwand	Ertrag	Aufwand	Ertrag	Aufwand	Ertrag
7690.3634.03	Beiträge an öffentliche Unternehmungen, Energieberatungsstelle	1'299.20		1'400.00		1'307.60	
7907.3634.01	Beiträge an Regionalkonferenz, Basisaufgaben	12'992.00		13'200.00		13'076.00	
8406.3634.05	Beiträge Regionalkonferenz, Tourismus	7'632.80		7'800.00		7'682.15	
8506.3634.04	Beiträge an Regionalkonferenz, Wirtschaftsförderung	1'136.80		1'200.00		1'144.15	
<b>3635</b>	<b>Beiträge an private Unternehmungen</b>	<b>40'000.00</b>		<b>40'050.00</b>		<b>41'615.50</b>	
3410.3635.01	Beiträge an private Unternehmungen, Eisbahn	40'000.00		40'000.00		40'000.00	
8406.3635.00	Beiträge an private Unternehmen					1'615.50	
8710.3635.02	Beiträge an private Unternehmungen, Verein Solarstrom Hasle			50.00			
<b>3636</b>	<b>Beitr. an priv. Organisat. o. Erwerbszweck</b>	<b>109'955.20</b>		<b>120'580.00</b>		<b>119'205.30</b>	
2140.3636.00	Beiträge an private Organisationen ohne Erwerbszweck	77'651.00		70'000.00		70'005.90	
2991.3636.01	Beiträge an private Organisationen, Verein Bildungsraum Emme VBE			500.00		500.00	
3210.3636.02	Beiträge Schweizerische Bibliothek für Blinde und Sehbehinderte	360.00		360.00			
3290.3636.00	Beitrag an Verkehrsverein Hasle-Rüegsau	1'000.00		1'000.00		1'000.00	
3410.3636.00	Beiträge an private Organisationen ohne Erwerbszweck	1'600.00		1'600.00		1'600.00	
3420.3636.00	Beiträge an private Organisationen ohne Erwerbszweck (Berner Wanderwege)	665.20		1'670.00		646.40	
4320.3636.00	Beiträge an private Organisationen ohne Erwerbszweck (Lungenliga)	1'637.50		1'550.00		1'638.00	
5350.3636.03	Beiträge Pro Senectute etc.	100.00		200.00		200.00	
5444.3636.00	Beiträge an private Organisationen ohne Erwerbszweck	13'531.50		13'600.00		13'531.50	
5450.3636.04	Beiträge Mütter- und Väterberatung			100.00		100.00	
5458.3636.05	Beiträge an Tagesfamilien Emme plus (inkl. Defizitanteil)	70.00		17'000.00		16'780.50	
5590.3636.06	Beiträge Stiftung Intact	13'340.00		13'000.00		13'203.00	
<b>3637</b>	<b>Beiträge an private Haushalte</b>	<b>87'896.10</b>					
5451.3637.00	Beiträge an private HH (Betreuungsgutscheine)	87'896.10					
<b>366</b>	<b>Abschreibungen Investitionsbeiträge</b>	<b>11'312.30</b>		<b>12'800.00</b>		<b>11'805.44</b>	
<b>3660</b>	<b>Planm. Abschreibungen Investitionsbeitr.</b>	<b>11'312.30</b>		<b>12'800.00</b>		<b>11'805.44</b>	
7201.3660.25	Planmässige Abschreibungen Investitionsbeiträge ARA mittl. Emmental	11'312.30		12'800.00		11'805.44	
<b>38</b>	<b>Ausserordentlicher Aufwand</b>	<b>38'895.80</b>		<b>8'220.00</b>		<b>7'380.96</b>	
<b>389</b>	<b>Einlagen in das Eigenkapital</b>	<b>38'895.80</b>		<b>8'220.00</b>		<b>7'380.96</b>	
<b>3893</b>	<b>Einlagen in Vorfinanzierungen des EK</b>					<b>7'380.96</b>	
7711.3893.00	Abschluss Grabunterhalt Ertragsüberschuss (Einlage in VF)					7'380.96	
<b>3896</b>	<b>Einlagen in Neubewertungsreserven</b>	<b>38'895.80</b>		<b>8'220.00</b>			
9950.3896.00	Einlage in die Neubewertungsreserven			8'220.00			

## 12.3 Erfolgsrechnung nach Sachgruppen

Konto	Erfolgsrechnung Sachgruppengliederung ER	Rechnung 2021		Budget 2021		Rechnung 2020	
		Aufwand	Ertrag	Aufwand	Ertrag	Aufwand	Ertrag
9950.3896.01	Einlage in die Schwankungsreserve	38'895.80					
<b>39</b>	<b>Interne Verrechnungen</b>	<b>62'127.75</b>		<b>327'300.00</b>		<b>342'347.85</b>	
<b>390</b>	<b>Material- und Warenbezüge</b>			<b>49'000.00</b>		<b>53'000.00</b>	
<b>3900</b>	<b>Int.Verrechn.von Material- u.Warenbez.</b>			<b>49'000.00</b>		<b>53'000.00</b>	
3290.3900.00	Interne Verrechnung von Material			17'150.00		18'550.00	
3410.3900.00	Interne Verrechnung von Material			31'850.00		34'450.00	
<b>391</b>	<b>Dienstleistungen</b>	<b>62'127.75</b>		<b>99'600.00</b>		<b>103'347.85</b>	
<b>3910</b>	<b>Int.Verr.von Dienstleistungen</b>	<b>62'127.75</b>		<b>99'600.00</b>		<b>103'347.85</b>	
3290.3910.00	Interne Verrechnung von Dienstleistungen			12'425.00		13'700.00	
3410.3910.00	Interne Verrechnung von Dienstleistungen			23'075.00		25'400.00	
5310.3910.00	Interne Verrechnung von Dienstleistungen	45'550.00		45'100.00		45'400.00	
5730.3910.00	Interne Verrechnung von Dienstleistungen			9'500.00		7'300.00	
7301.3910.00	Interne Verrechnung von Dienstleistungen	14'627.75		9'500.00		11'547.85	
7792.3910.01	Interne Verrechnung von Dienstleistungen	1'950.00					
<b>395</b>	<b>Planmässige u. ausserplmässige Abschreibungen</b>			<b>178'700.00</b>		<b>186'000.00</b>	
<b>3950</b>	<b>Int.Verr.v.planm.u.ausserpl.Abschreibungen</b>			<b>178'700.00</b>		<b>186'000.00</b>	
3290.3950.00	Interne Verrechnung von planmässigen Abschreibungen			62'545.00		65'100.00	
3410.3950.00	Interne Verrechnung von planmässigen Abschreibungen			116'155.00		120'900.00	
<b>4</b>	<b>Ertrag</b>		<b>11'768'255.62</b>		<b>11'975'640.00</b>		<b>12'448'642.33</b>
	Netto Ertrag	11'768'255.62		11'975'640.00		12'448'642.33	
<b>40</b>	<b>Fiskalertrag</b>		<b>7'211'424.85</b>		<b>6'842'000.00</b>		<b>7'314'879.75</b>
<b>400</b>	<b>Direkte Steuern natürliche Personen</b>		<b>5'544'188.65</b>		<b>5'612'500.00</b>		<b>5'812'199.00</b>
<b>4000</b>	<b>Einkommenssteuern natürliche Personen</b>		<b>5'008'348.00</b>		<b>5'119'500.00</b>		<b>5'258'759.95</b>
9100.4000.00	Einkommenssteuern natürliche Personen		5'018'534.95		5'100'000.00		5'186'546.50
9100.4000.20	Nachsteuern und Bussen		1'076.95		5'000.00		1'936.50
9100.4000.40	Aktive Steuerauscheidungen Einkommen		149'096.95		130'000.00		201'042.80
9100.4000.50	Passive Steuerauscheidungen Einkommen		-158'596.75		-115'000.00		-135'443.35
9100.4000.60	Pauschale Steueranrechnung		-1'764.10		-500.00		-1'172.50
9100.4000.80	Lotteriegewinnsteuer						5'850.00

## 12.3 Erfolgsrechnung nach Sachgruppen

Konto	Erfolgsrechnung Sachgruppengliederung ER	Rechnung 2021		Budget 2021		Rechnung 2020	
		Aufwand	Ertrag	Aufwand	Ertrag	Aufwand	Ertrag
<b>4001</b>	<b>Vermögenssteuern natürliche Personen</b>		<b>469'368.05</b>		<b>458'000.00</b>		<b>446'808.30</b>
9100.4001.00	Vermögenssteuer natürliche Personen		440'859.90		440'000.00		428'303.40
9100.4001.40	Aktive Steuerauscheidungen Vermögen		40'285.65		35'000.00		36'659.85
9100.4001.50	Passive Steuerauscheidungen Vermögen		-11'777.50		-17'000.00		-18'154.95
<b>4002</b>	<b>Quellensteuern natürliche Personen</b>		<b>66'472.60</b>		<b>35'000.00</b>		<b>106'630.75</b>
9100.4002.00	Quellensteuern		64'762.25		35'000.00		103'583.20
9100.4002.10	Quellensteuern Grenzgänger, BGSA		1'710.35				3'047.55
<b>401</b>	<b>Direkte Steuern juristische Personen</b>		<b>532'472.40</b>		<b>372'500.00</b>		<b>559'866.35</b>
<b>4010</b>	<b>Gewinnsteuern juristische Personen</b>		<b>531'255.15</b>		<b>366'000.00</b>		<b>561'373.30</b>
9100.4010.00	Gewinnsteuern juristische Personen		521'683.25		291'000.00		512'924.75
9100.4010.40	Aktive Steuerauscheidung Gewinnsteuer		36'043.70		120'000.00		56'842.45
9100.4010.50	Passive Steuerauscheidung Gewinnsteuer		-26'471.80		-45'000.00		-8'393.90
<b>4011</b>	<b>Kapitalsteuern juristische Personen</b>		<b>1'213.80</b>		<b>5'500.00</b>		<b>-1'669.95</b>
9100.4011.00	Kapitalsteuern juristische Personen		3'541.95		6'000.00		935.30
9100.4011.40	Aktive Steuerauscheidungen Kapitalsteuern		285.10		1'000.00		609.00
9100.4011.50	Passive Steuerauscheidungen Kapitalsteuern		-2'613.25		-1'500.00		-3'214.25
<b>4019</b>	<b>Übrige direkte Steuern juristische Personen</b>		<b>3.45</b>		<b>1'000.00</b>		<b>163.00</b>
9100.4019.00	Holdingsteuern		3.45		1'000.00		163.00
<b>402</b>	<b>Übrige direkte Steuern</b>		<b>1'115'003.80</b>		<b>839'000.00</b>		<b>923'694.40</b>
<b>4021</b>	<b>Grundsteuern</b>		<b>603'147.55</b>		<b>631'000.00</b>		<b>601'899.80</b>
9102.4021.00	Grundsteuern		603'147.55		631'000.00		601'899.80
<b>4022</b>	<b>Vermögensgewinnsteuern</b>		<b>471'635.35</b>		<b>190'000.00</b>		<b>295'707.95</b>
9101.4022.00	Grundstückgewinnsteuern		351'630.05		100'000.00		148'079.35
9101.4022.10	Sonderveranlagungen		111'409.30		90'000.00		137'654.55
9101.4022.11	Sonderveranlagungen Liquidationsgewinn Gemeindesteuerteilung		8'596.00				9'974.05
<b>4024</b>	<b>Erbschafts- und Schenkungssteuern</b>		<b>30'391.10</b>		<b>5'000.00</b>		<b>3'013.25</b>
9500.4024.00	Erbschafts- und Schenkungssteuer		30'391.10		5'000.00		3'013.25
<b>4029</b>	<b>Eingang abgeschriebene Steuern</b>		<b>9'829.80</b>		<b>13'000.00</b>		<b>23'073.40</b>
9100.4029.00	Eingang abgeschriebene Steuern		9'829.80		13'000.00		18'224.50
9101.4029.00	Eingang abgeschriebene Steuern						4'848.90

## 12.3 Erfolgsrechnung nach Sachgruppen

Konto	Erfolgsrechnung Sachgruppengliederung ER	Rechnung 2021		Budget 2021		Rechnung 2020	
		Aufwand	Ertrag	Aufwand	Ertrag	Aufwand	Ertrag
<b>403</b>	<b>Besitz- und Aufwandsteuern</b>		<b>19'760.00</b>		<b>18'000.00</b>		<b>19'120.00</b>
<b>4033</b>	<b>Hundesteuer</b>		<b>19'760.00</b>		<b>18'000.00</b>		<b>19'120.00</b>
7792.4033.00	Hundetaxe		19'760.00		18'000.00		19'120.00
<b>41</b>	<b>Regalien und Konzessionen</b>		<b>142'908.00</b>		<b>140'000.00</b>		<b>144'308.00</b>
<b>412</b>	<b>Konzessionen</b>		<b>142'908.00</b>		<b>140'000.00</b>		<b>144'308.00</b>
<b>4120</b>	<b>Konzessionen</b>		<b>142'908.00</b>		<b>140'000.00</b>		<b>144'308.00</b>
8710.4120.00	Konzessionen (BKW)		142'908.00		140'000.00		144'308.00
<b>42</b>	<b>Entgelte</b>		<b>1'750'392.38</b>		<b>1'484'550.00</b>		<b>1'518'077.51</b>
<b>420</b>	<b>Ersatzabgaben</b>		<b>141'925.70</b>		<b>140'000.00</b>		<b>130'547.05</b>
<b>4200</b>	<b>Ersatzabgaben</b>		<b>141'925.70</b>		<b>140'000.00</b>		<b>130'547.05</b>
1500.4200.01	Ersatzabgaben Feuerwehr		141'925.70		140'000.00		130'547.05
<b>421</b>	<b>Gebühren für Amtshandlungen</b>		<b>92'352.65</b>		<b>61'200.00</b>		<b>68'285.60</b>
<b>4210</b>	<b>Gebühren für Amtshandlungen</b>		<b>92'352.65</b>		<b>61'200.00</b>		<b>68'285.60</b>
1400.4210.01	Gebühren für Amtshandlungen, Einwohnerkontrolle		35'580.30		20'000.00		27'502.70
1400.4210.02	Gebühren für Amtshandlungen, Einbürgerungsgebühren		2'450.00		500.00		1.00
1400.4210.03	Gebühren für Amtshandlungen, Baupolizei		52'380.85		40'000.00		40'781.90
1400.4210.04	Gebühren für Amtshandlungen, Vormundschaft (Mündelbuchhaltungen)		679.00		700.00		
1400.4210.05	Gebühren für Amtshandlungen, Mahn- und Betreibungsgebühren		1'262.50				
<b>423</b>	<b>Schul- und Kursgelder</b>		<b>6'666.30</b>		<b>5'000.00</b>		<b>4'614.70</b>
<b>4231</b>	<b>Kursgelder</b>		<b>6'666.30</b>		<b>5'000.00</b>		<b>4'614.70</b>
2180.4231.01	Elternbeitrag Tagesschule Betreuung		3'409.30		3'200.00		2'878.70
2180.4231.02	Elternbeitrag Tagesschule Verpflegung		3'257.00		1'800.00		1'736.00
<b>424</b>	<b>Benützungsgebühren u. Dienstleistungen</b>		<b>1'115'629.15</b>		<b>876'150.00</b>		<b>896'522.15</b>
<b>4240</b>	<b>Benützungsgebühren und Dienstleistungen</b>		<b>1'115'629.15</b>		<b>876'150.00</b>		<b>896'522.15</b>
0220.4240.01	Entschädigungen von öffentlichen Unternehmungen, Anzeiger, Bodenverbesserungsgenossenschaft		2'585.05		2'800.00		2'600.85
3420.4240.03	Benützungsgebühren Festbänke		150.00		150.00		
7101.4240.02	Benützungsgebühren Löschrträge		10'834.40		14'000.00		14'438.40

## 12.3 Erfolgsrechnung nach Sachgruppen

Konto	Erfolgsrechnung Sachgruppengliederung ER	Rechnung 2021		Budget 2021		Rechnung 2020	
		Aufwand	Ertrag	Aufwand	Ertrag	Aufwand	Ertrag
7101.4240.03	Löschgebühren für Löschweiber/-eier etc.		4'977.05		4'700.00		1'424.70
7101.4240.50	Grundgebühren Wasser		198'696.00		185'000.00		191'033.50
7101.4240.52	Anschlussgebühren Wasser (einmalig)		127'435.90		35'000.00		15'708.00
7201.4240.11	Verbrauchsgebühr Abwasser		299'506.55		290'000.00		302'303.65
7201.4240.50	Grundgebühren Abwasser		174'775.60		170'000.00		170'449.00
7201.4240.54	Anschlussgebühren Abwasser (einmalig)		150'024.00		20'000.00		40'964.00
7300.4240.05	Beiträge Tierbesitzer an Kadaverbeseitigung		16'411.30		20'000.00		13'027.95
7301.4240.50	Grundgebühren Kehricht		109'233.30		110'000.00		104'502.10
7710.4240.09	Friedhofgebühren Einwohner		18'800.00		15'000.00		21'450.00
7710.4240.10	Friedhofgebühren Auswärtige		2'200.00		4'000.00		3'000.00
7711.4240.08	Einzahlungen in SF Grabunterhalt				5'500.00		15'620.00
<b>425</b>	<b>Erlös aus Verkäufen</b>		<b>376'261.00</b>		<b>396'200.00</b>		<b>409'075.40</b>
<b>4250</b>	<b>Verkäufe</b>		<b>376'261.00</b>		<b>396'200.00</b>		<b>409'075.40</b>
0220.4250.00	Verkäufe, Kopien etc.		51.00		100.00		119.00
0220.4250.03	Verkäufe, Tageskarten		2'230.00		25'700.00		19'076.00
5450.4250.02	Verkäufe, Birnelaktion		27.30		400.00		277.70
7101.4250.04	Verkäufe, Wasserzinse		212'118.60		210'000.00		220'145.80
7301.4250.05	Verkaufserlös Gebührenmarken, Säcke		161'834.10		160'000.00		169'456.90
<b>426</b>	<b>Rückererstattungen</b>		<b>17'557.58</b>		<b>6'000.00</b>		<b>9'032.61</b>
<b>4260</b>	<b>Rückerstattungen und Kostenbeteiligungen Dritter</b>		<b>17'557.58</b>		<b>6'000.00</b>		<b>9'032.61</b>
0220.4260.00	Rückerstattungen Dritter		1'550.00				641.95
1620.4260.00	Rückerstattungen Dritter		1'200.00				
1620.4260.02	Rückerstattungen Gemeindeverband Trachselwald Plus		-1'029.95				
2170.4260.00	Rückerstattungen Dritter		11'924.05		1'000.00		3'853.55
6150.4260.00	Rückerstattungen Dritter		45.00				1'102.70
7301.4260.01	Erlöse aus Papiersammlungen		3'868.48		5'000.00		3'434.41
<b>43</b>	<b>Verschiedene Erträge</b>		<b>309.12</b>				<b>50.35</b>
<b>430</b>	<b>Verschiedene betriebliche Erträge</b>		<b>0.82</b>				
<b>4309</b>	<b>Übriger betrieblicher Ertrag</b>		<b>0.82</b>				
7201.4309.00	Übriger betrieblicher Ertrag (ohne MWSt)		0.82				
<b>439</b>	<b>Übriger Ertrag</b>		<b>308.30</b>				<b>50.35</b>
<b>4390</b>	<b>Übriger Ertrag</b>		<b>308.30</b>				<b>50.35</b>



## 12.3 Erfolgsrechnung nach Sachgruppen

Konto	Erfolgsrechnung Sachgruppengliederung ER	Rechnung 2021		Budget 2021		Rechnung 2020	
		Aufwand	Ertrag	Aufwand	Ertrag	Aufwand	Ertrag
0220.4390.00	Übriger Ertrag		218.50				
1110.4390.00	Übriger Ertrag (Fundbüro)		89.80				50.35
<b>44</b>	<b>Finanzertrag</b>		<b>381'956.75</b>		<b>1'026'570.00</b>		<b>971'264.07</b>
<b>440</b>	<b>Zinsertrag</b>		<b>48'752.35</b>		<b>36'570.00</b>		<b>41'619.57</b>
<b>4401</b>	<b>Zinsen Forderungen und Kontokorrente</b>		<b>25'309.40</b>		<b>30'000.00</b>		<b>34'929.25</b>
9610.4401.00	Zinsen Forderungen, Kontokorrente und Verzugszinse		647.50				103.50
9610.4401.01	Verzugszinsen Steuern		24'661.90		30'000.00		34'825.75
<b>4402</b>	<b>Zinsen kurzfristige Finanzanlagen</b>						<b>24.50</b>
9610.4402.00	Zinsen kurzfristige Finanzanlagen						24.50
<b>4409</b>	<b>Übrige Zinsen von Finanzvermögen</b>		<b>23'442.95</b>		<b>6'570.00</b>		<b>6'665.82</b>
1500.4409.04	kalkulatorischer Zins SF Feuerwehr		1'393.35		300.00		345.95
7101.4409.01	kalkulatorischer Zins SF Wasserversorgung		1'712.75		800.00		932.27
7201.4409.02	kalkulatorischer Zins SF Abwasser		18'014.10		4'800.00		4'752.72
7301.4409.03	kalkulatorischer Zins SF Abfall		1'844.15		500.00		492.45
7711.4409.05	kalkulatorischer Zins SF Grabunterhalt		478.60		150.00		129.86
7792.4409.06	kalkulatorischer Zins SF Hundehaltung				20.00		12.57
<b>441</b>	<b>Realisierte Gewinne FV</b>				<b>640'000.00</b>		
<b>4411</b>	<b>Gewinn aus Verkäufen von Sachanlagen FV</b>				<b>640'000.00</b>		
9630.4411.40	Verkauf Liegenschaften FV				640'000.00		
<b>442</b>	<b>Beteiligungsertrag FV</b>		<b>480.00</b>		<b>300.00</b>		<b>440.00</b>
<b>4420</b>	<b>Dividenden</b>		<b>480.00</b>		<b>300.00</b>		<b>440.00</b>
9690.4420.00	Dividenden		480.00		300.00		440.00
<b>443</b>	<b>Liegenschaftenertrag FV</b>		<b>7'650.00</b>		<b>700.00</b>		<b>741.65</b>
<b>4430</b>	<b>Pacht- und Mietzinse Liegenschaften FV</b>		<b>750.00</b>		<b>700.00</b>		<b>741.65</b>
9630.4430.00	Pacht- und Mietzinse Liegenschaften FV		750.00		700.00		741.65
<b>4439</b>	<b>Übriger Liegenschaftsertrag FV</b>		<b>6'900.00</b>				
9630.4439.01	Übriger Liegenschaftsertrag FV		6'900.00				
<b>444</b>	<b>Wertberichtigungen Anlagen FV</b>		<b>6'882.00</b>				<b>645'760.00</b>

## 12.3 Erfolgsrechnung nach Sachgruppen

Konto	Erfolgsrechnung Sachgruppengliederung ER	Rechnung 2021		Budget 2021		Rechnung 2020	
		Aufwand	Ertrag	Aufwand	Ertrag	Aufwand	Ertrag
<b>4440</b>	<b>Marktwertanpassungen Wertschriften</b>		<b>6'882.00</b>				<b>5'560.00</b>
9690.4440.00	Marktwertanpassungen Wertschriften FV		6'882.00				5'560.00
<b>4443</b>	<b>Marktwertanpassungen Liegenschaften</b>						<b>640'200.00</b>
9630.4443.00	Marktwertanpassungen Liegenschaften FV						640'200.00
<b>445</b>	<b>Finanzertrag a.Darlehen u.Beteil.VV</b>		<b>7'500.00</b>		<b>7'500.00</b>		<b>7'500.00</b>
<b>4450</b>	<b>Erträge aus Darlehen VV</b>		<b>7'500.00</b>		<b>7'500.00</b>		<b>7'500.00</b>
9610.4450.00	Erträge aus Darlehen VV		7'500.00		7'500.00		7'500.00
<b>447</b>	<b>Liegenschaftenertrag VV</b>		<b>310'692.40</b>		<b>341'500.00</b>		<b>275'202.85</b>
<b>4470</b>	<b>Pacht- und Mietzinse Liegenschaften VV</b>		<b>268'260.00</b>		<b>270'700.00</b>		<b>226'762.00</b>
1620.4470.01	Pacht- und Mietzinse Liegenschaften, Werkhof Brännli		6'000.00		6'000.00		6'000.00
1620.4470.02	Pacht- und Mietzinse Liegenschaften, alle ZSA		4'260.00		6'700.00		6'760.00
5730.4470.03	Pacht- und Mietzins ehem. Schulhaus Schafhausen		258'000.00		258'000.00		214'002.00
<b>4472</b>	<b>Vergüt.für Benützungen Liegenschaften VV</b>		<b>42'432.40</b>		<b>70'800.00</b>		<b>48'440.85</b>
1500.4472.00	Mietertrag FW-Magazine Hasle + Goldbach		20'600.00		20'600.00		20'600.00
2170.4472.00	Vergütung für Benützungen Liegenschaften VV		21'632.40		50'000.00		27'640.85
7301.4472.00	Vergütung für Benützungen Liegenschaften VV		200.00		200.00		200.00
<b>45</b>	<b>Entnahmen Fonds u.Spezialfinanzierungen</b>		<b>74'872.50</b>		<b>56'500.00</b>		<b>128'223.10</b>
<b>450</b>	<b>Entnahmen aus Fonds u.Spez.fin.FK</b>						<b>6'342.00</b>
<b>4501</b>	<b>Entnahmen aus Fonds des FK</b>						<b>6'342.00</b>
1620.4501.00	Entnahme aus Zivilschutzfonds (Schutzraumersatzabgaben)						6'342.00
<b>451</b>	<b>Entnahmen aus Fonds u.Spez.fin.EK</b>		<b>74'872.50</b>		<b>56'500.00</b>		<b>121'881.10</b>
<b>4510</b>	<b>Entnahmen aus Spezialfinanzierungen d.EK</b>		<b>74'872.50</b>		<b>56'500.00</b>		<b>121'881.10</b>
7101.4510.12	Entnahme aus SF Werterhalt Wasserversorgung		41'613.55		40'000.00		23'760.15
7201.4510.14	Entnahme aus SF Werterhalt Abwasser		15'245.30		4'000.00		47'812.05
7201.4510.15	Entnahme aus SF Werterhalt ARA mittl. Emmental		18'013.65		12'500.00		50'308.90
<b>46</b>	<b>Transferertrag</b>		<b>2'082'201.07</b>		<b>2'090'500.00</b>		<b>2'029'491.70</b>
<b>460</b>	<b>Ertragsanteile</b>		<b>39'740.82</b>				<b>20'045.15</b>

## 12.3 Erfolgsrechnung nach Sachgruppen

Konto	Erfolgsrechnung Sachgruppengliederung ER	Rechnung 2021		Budget 2021		Rechnung 2020	
		Aufwand	Ertrag	Aufwand	Ertrag	Aufwand	Ertrag
<b>4600</b>	<b>Anteil an Bundeserträgen</b>		<b>26'589.90</b>				<b>20'045.15</b>
9500.4600.00	Anteil an der direkten Bundessteuer		26'589.90				20'045.15
<b>4602</b>	<b>Anteil an Gemeinderträgen u.Gde.verbände</b>		<b>13'150.92</b>				
7792.4602.01	Entnahme aus SF Hundehaltung		13'150.92				
<b>461</b>	<b>Entschädigungen von Gemeinwesen</b>		<b>585'932.15</b>		<b>518'800.00</b>		<b>582'440.80</b>
<b>4611</b>	<b>Entsch. von Kantonen u. Konkordaten</b>		<b>424'501.00</b>		<b>348'000.00</b>		<b>342'103.80</b>
0220.4611.01	Entschädigung Registerführung Kirchensteuer		3'229.00		3'000.00		3'281.05
2130.4611.00	Lastenausgleich Lehrergehälter		349'703.00		345'000.00		338'822.75
5451.4611.00	Entschädigung von Kanton (Betreuungsgutscheine)		71'569.00				
<b>4612</b>	<b>Entsch.v.Gemeinden u.Gde.verbänden</b>		<b>152'425.95</b>		<b>162'800.00</b>		<b>231'960.20</b>
0220.4612.01	Entschädigung Schwellenkorporation				3'000.00		3'900.00
0220.4612.16	Entschädigung von Gemeinde, interne Verrechnung von SF		83'350.00		84'400.00		78'400.00
2110.4612.03	Schulgelder von anderen Gemeinden		7'256.70				9'112.95
2120.4612.03	Schulgelder von anderen Gemeinden		33'963.35		56'400.00		54'054.60
2130.4612.04	Schulgelder von anderen Gemeinden (inkl. Rückerstattung von zu hohen Akonto-Beträgen)						73'142.50
4331.4612.02	Entschädigung von Gemeinden		3'840.00		1'500.00		989.80
6150.4612.04	Entschädigungen von Gemeinden für Winterdienst		21'914.25		15'000.00		7'683.85
7301.4612.01	Entschädigung für Abfallentsorgung anderer Gemeinden				500.00		457.20
7500.4612.00	Entschädigung von Gemeinden und Verbänden (Kostenbeteiligung Schwellenkorporation)		2'101.65		2'000.00		2'419.30
9630.4612.00	Entschädigungen von Gemeinden (interne Verrechnung)						1'800.00
<b>4614</b>	<b>Entsch. von öffentlichen Unternehmungen</b>		<b>9'005.20</b>		<b>8'000.00</b>		<b>8'376.80</b>
7301.4614.08	Entschädigungen für Altglas, Altkleider etc. (MWST-pflichtig)		9'005.20		8'000.00		8'376.80
<b>462</b>	<b>Finanz- und Lastenausgleich</b>		<b>1'361'932.00</b>		<b>1'480'000.00</b>		<b>1'337'811.00</b>
<b>4621</b>	<b>Finanz- u.Lastenausgl. v.Kantonen u.Konkordaten</b>		<b>463'019.00</b>		<b>530'000.00</b>		<b>453'331.00</b>
9300.4621.50	Zuschuss Mindestausstattung		311'294.00		395'000.00		313'322.00
9300.4621.60	Zuschuss geografisch-topografische Lasten		109'788.00		100'000.00		104'237.00
9300.4621.61	Zuschuss soziodemografischer Zuschuss		41'937.00		35'000.00		35'772.00
<b>4622</b>	<b>Finanz-u.Lastenausgl.v.Gde.u.Gde.verbänden</b>		<b>898'913.00</b>		<b>950'000.00</b>		<b>884'480.00</b>
9300.4622.70	Zuschuss Disparitätenabbau		898'913.00		950'000.00		884'480.00
<b>463</b>	<b>Beiträge von Gemeinwesen und Dritten</b>		<b>94'405.70</b>		<b>91'700.00</b>		<b>88'883.70</b>

## 12.3 Erfolgsrechnung nach Sachgruppen

Konto	Erfolgsrechnung Sachgruppengliederung ER	Rechnung 2021		Budget 2021		Rechnung 2020	
		Aufwand	Ertrag	Aufwand	Ertrag	Aufwand	Ertrag
<b>4631</b>	<b>Beiträge von Kantonen u. Konkordaten</b>		<b>82'279.00</b>		<b>90'700.00</b>		<b>71'283.70</b>
1400.4631.00	Beiträge von Kantonen (u.a. Erstgespräche, Zustellungen etc.)		751.00		300.00		313.00
1400.4631.02	Beiträge Kanton für GVB Feueraufsicht		2'520.00		2'400.00		1'440.00
1620.4631.00	Beitrag VBS an Unterhalt ZSA		3'500.00		3'500.00		3'500.00
2180.4631.00	Beiträge von Kantonen und Konkordaten		5'265.00		2'500.00		949.00
2195.4631.00	Beiträge von Kantonen und Konkordaten		41'699.00		50'000.00		37'553.00
2197.4631.00	Beiträge von Kantonen und Konkordaten		3'330.00		5'000.00		3'148.00
5310.4631.00	Beiträge von Kantonen und Konkordaten		7'507.60		8'500.00		7'409.60
6130.4631.03	Beiträge Kanton für Strassenlampen		10'762.90		11'500.00		10'027.60
6150.4631.00	Beiträge von Kantonen und Konkordaten		6'943.50		7'000.00		6'943.50
<b>4632</b>	<b>Beiträge von Gemeinden u.Gde.verbänden</b>		<b>8'700.00</b>				
2195.4632.00	Beiträge von Gemeinden und Gemeindeverbänden		8'700.00				
<b>4635</b>	<b>Beiträge von privaten Unternehmungen</b>						<b>15'600.00</b>
7101.4635.00	Subventionsbeiträge GVB an Hydranten						15'000.00
8406.4635.00	Kostenanteil Tourismuskarte						600.00
<b>4636</b>	<b>Beitr.v.priv.Organisationen o.Erwerbszw.</b>		<b>3'426.70</b>		<b>1'000.00</b>		<b>2'000.00</b>
3420.4636.00	Beiträge von privaten Organisationen ohne Erwerbszweck		3'426.70		1'000.00		2'000.00
<b>469</b>	<b>Übriger Transferertrag</b>		<b>190.40</b>				<b>311.05</b>
<b>4699</b>	<b>Rückverteilungen</b>		<b>190.40</b>				<b>311.05</b>
9710.4699.01	Rückverteilung CO2-Abgabe		190.40				311.05
<b>48</b>	<b>Ausserordentlicher Ertrag</b>		<b>62'063.20</b>		<b>8'220.00</b>		
<b>489</b>	<b>Entnahmen aus dem Eigenkapital</b>		<b>62'063.20</b>		<b>8'220.00</b>		
<b>4893</b>	<b>Entnahmen aus Vorfinanzierungen des EK</b>		<b>8'043.95</b>				
7711.4893.00	Abschluss Grabunterhalt Aufwandüberschuss (Entnahme aus VF)		8'043.95				
<b>4896</b>	<b>Entnahmen aus Neubewertungsreserven</b>		<b>54'019.25</b>		<b>8'220.00</b>		
9630.4896.01	Entnahmen aus Neubewertungsreserven		1'520.00				
9950.4896.00	Entnahme aus Neubewertungsreserven		52'499.25		8'220.00		
<b>49</b>	<b>Interne Verrechnungen</b>		<b>62'127.75</b>		<b>327'300.00</b>		<b>342'347.85</b>
<b>490</b>	<b>Material- und Warenbezüge</b>				<b>49'000.00</b>		<b>53'000.00</b>

## 12.3 Erfolgsrechnung nach Sachgruppen

Konto	Erfolgsrechnung Sachgruppengliederung ER	Rechnung 2021		Budget 2021		Rechnung 2020	
		Aufwand	Ertrag	Aufwand	Ertrag	Aufwand	Ertrag
<b>4900</b>	<b>Int. Verr. von Material- u. Warenbezügen</b>				<b>49'000.00</b>		<b>53'000.00</b>
2170.4900.00	Interne Verrechnung von Material				49'000.00		53'000.00
<b>491</b>	<b>Dienstleistungen</b>		<b>62'127.75</b>		<b>99'600.00</b>		<b>103'347.85</b>
<b>4910</b>	<b>Int.Verr.von Dienstleistungen</b>		<b>62'127.75</b>		<b>99'600.00</b>		<b>103'347.85</b>
0220.4910.00	Interne Verrechnung von Dienstleistungen		47'500.00		54'600.00		52'700.00
2170.4910.00	Interne Verrechnung von Dienstleistungen				35'500.00		39'100.00
7300.4910.01	Interne Verrechnung Aufwandüberschuss Tierkörperentsorgung		14'627.75		9'500.00		11'547.85
<b>495</b>	<b>Planmässige u. ausserplanässige Abschreibungen</b>				<b>178'700.00</b>		<b>186'000.00</b>
<b>4950</b>	<b>Int.Verr.v.planm.u.ausserplan.Abschreibungen</b>				<b>178'700.00</b>		<b>186'000.00</b>
2170.4950.00	Interne Verrechnung von planmässigen Abschreibungen				178'700.00		186'000.00
<b>9</b>	<b>Abschlusskonten</b>	<b>88'647.45</b>	<b>203'992.75</b>	<b>3'180.00</b>	<b>236'580.00</b>	<b>873'891.15</b>	
	Netto Aufwand						873'891.15
	Netto Ertrag	115'345.30		233'400.00			
<b>90</b>	<b>Abschluss Erfolgsrechnung</b>	<b>88'647.45</b>	<b>203'992.75</b>	<b>3'180.00</b>	<b>236'580.00</b>	<b>873'891.15</b>	
<b>900</b>	<b>Abschluss Erfolgsrechnung</b>		<b>203'992.75</b>			<b>744'211.67</b>	
<b>9000</b>	<b>Ertragsüberschuss</b>					<b>744'211.67</b>	
9990.9000.00	Ertragsüberschuss					744'211.67	
<b>9001</b>	<b>Aufwandüberschuss</b>		<b>203'992.75</b>				
9990.9001.00	Aufwandüberschuss		203'992.75				
<b>901</b>	<b>Abschluss SF und Fonds im EK</b>	<b>88'647.45</b>		<b>3'180.00</b>	<b>236'580.00</b>	<b>129'679.48</b>	
<b>9010</b>	<b>Abschluss SF und Fonds im EK, Ertragsüberschuss</b>	<b>88'647.45</b>		<b>3'180.00</b>		<b>129'679.48</b>	
1500.9010.01	Abschluss SF Feuerwehr, Ertragsüberschuss	5'498.25		3'180.00		56'812.20	
7101.9010.11	Abschluss SF Wasserversorgung, Ertragsüberschuss	51'663.09				24'206.57	
7201.9010.21	Abschluss SF Abwasser, Ertragsüberschuss	29'432.92				36'280.69	
7301.9010.31	Abschluss SF Abfall, Ertragsüberschuss	2'053.19				11'239.25	
7792.9010.03	Abschluss SF Hundehaltung, Ertragsüberschuss					1'140.77	
<b>9011</b>	<b>Abschluss SF und Fonds im EK, Aufwandüberschuss</b>				<b>236'580.00</b>		
7101.9011.11	Abschluss SF Wasserversorgung, Aufwandüberschuss				101'250.00		

### 12.3 Erfolgsrechnung nach Sachgruppen

Konto	Erfolgsrechnung Sachgruppengliederung ER	Rechnung 2021		Budget 2021		Rechnung 2020	
		Aufwand	Ertrag	Aufwand	Ertrag	Aufwand	Ertrag
7201.9011.21	Abschluss SF Abwasser, Aufwandüberschuss				99'850.00		
7301.9011.31	Abschluss SF Abfall, Aufwandüberschuss				32'000.00		
7792.9011.03	Abschluss SF Hundehaltung, Aufwandüberschuss				3'480.00		
	<b>Total</b>	<b>11'972'248.37</b>	<b>11'972'248.37</b>	<b>12'269'364.00</b>	<b>12'212'220.00</b>	<b>12'448'642.33</b>	<b>12'448'642.33</b>
	Netto Aufwand				57'144.00		
	<b>Gesamttotal</b>	<b>11'972'248.37</b>	<b>11'972'248.37</b>	<b>12'269'364.00</b>	<b>12'269'364.00</b>	<b>12'448'642.33</b>	<b>12'448'642.33</b>

## 12.4 Investitionsrechnung nach Funktionen

2021

Konto	Investitionsrechnung Funktionale Gliederung IR	Rechnung 2021		Budget 2021		Rechnung 2020	
		Aufwand	Ertrag	Aufwand	Ertrag	Aufwand	Ertrag
1	<b>Öffentliche Ordnung und Sicherheit, Verteidigung</b> Netto Aufwand	13'000.00	13'000.00	26'000.00	26'000.00	73'018.35	73'018.35
14	<b>Allgemeines Rechtswesen</b>	13'000.00		26'000.00		13'209.70	
140	<b>Allgemeines Rechtswesen</b>	13'000.00		26'000.00		13'209.70	
1400	<b>Allgemeines Rechtswesen</b>	13'000.00		26'000.00		13'209.70	
1400.5290.01	Amtliche Vermessung 2020 - 2023	13'000.00		26'000.00		13'209.70	
16	<b>Verteidigung</b>					59'808.65	
161	<b>Militärische Verteidigung</b>					59'808.65	
1610	<b>Militärische Verteidigung</b>					59'808.65	
1610.5040.00	Sanierung Kugelfänge beider Schiessanlagen					59'808.65	
2	<b>Bildung</b> Netto Aufwand					396'016.35	396'016.35
21	<b>Obligatorische Schule</b>					396'016.35	
217	<b>Schulliegenschaften</b>					396'016.35	
2170	<b>Schulliegenschaften</b>					396'016.35	
2170.5040.02	Schulanlage Preisegg Erweiterungsbau (Modulbau) und Sanierung Turnhalle (= Gesamtkredit)					19'096.85	
2170.5040.08	Sanierung Fassade Mehrzweckhalle Preisegg					281'771.05	
2170.5040.09	Belagsanierung Pausenplatz Preisegg					95'148.45	
3	<b>Kultur, Sport und Freizeit, Kirche</b> Netto Ertrag					10'000.00	10'000.00
34	<b>Sport und Freizeit</b>						10'000.00
341	<b>Sport</b>						10'000.00
3410	<b>Sport</b>						10'000.00
3410.6440.00	Amort. Darlehen Sportbetriebe Brünli AG						10'000.00
6	<b>Verkehr und Nachrichtenübermittlung</b>	240'828.35	58'800.00	489'000.00		146'913.35	106'200.00

## 12.4 Investitionsrechnung nach Funktionen

2021

Konto	Investitionsrechnung Funktionale Gliederung IR	Rechnung 2021		Budget 2021		Rechnung 2020	
		Aufwand	Ertrag	Aufwand	Ertrag	Aufwand	Ertrag
	Netto Aufwand		182'028.35		489'000.00		40'713.35
<b>61</b>	<b>Strassenverkehr</b>	<b>240'828.35</b>	<b>58'800.00</b>	<b>489'000.00</b>		<b>146'913.35</b>	<b>106'200.00</b>
<b>615</b>	<b>Gemeindestrassen</b>	<b>240'828.35</b>	<b>58'800.00</b>	<b>489'000.00</b>		<b>146'913.35</b>	<b>106'200.00</b>
<b>6150</b>	<b>Gemeindestrassen</b>	<b>240'828.35</b>	<b>58'800.00</b>	<b>489'000.00</b>		<b>146'913.35</b>	<b>106'200.00</b>
6150.5010.03	Massnahmen für Umsetzung Verkehrskonzept	10'963.30		14'000.00			
6150.5010.12	Sanierung Zufahrt Schluecht	13'125.50		300'000.00			
6150.5010.21	Zusammenschluss Radweg Schafhausen - Hasle			50'000.00			
6150.5010.24	Sanierung Dorfschwimmen / Platten (102, 1020)	6'507.25					
6150.5010.25	Heidmoos (100)			45'000.00			
6150.5010.31	PWI Hub-Sandgrat-Sonnegg-Neuhaus-Allmend					135'611.05	
6150.5010.36	Kirchmatte (34)	95'117.85		30'000.00			
6150.5010.37	Rodacher (131)			50'000.00			
6150.5010.39	Kalchofenstutz	925.65				11'302.30	
6150.5010.40	PWI Schwand-Kühschatten-Wegissen inkl. Hofzufahrt Ränzi ab Weggissen	114'188.80					
6150.6300.40	Investitionsbeitrag Bund PWI Schwand-Kühschatten-Wegissen		29'400.00				
6150.6310.31	Investitionsbeitrag Kanton PWI Hub-Sandgrat-Sonnegg-Neuhaus-Allmend						106'200.00
6150.6310.40	Investitionsbeitrag Kanton PWI Schwand-Kühschatten-Wegissen		29'400.00				
<b>7</b>	<b>Umweltschutz und Raumordnung</b>	<b>231'546.88</b>	<b>90'200.00</b>	<b>1'032'800.00</b>		<b>509'499.95</b>	
	Netto Aufwand		141'346.88		1'032'800.00		509'499.95
<b>71</b>	<b>Wasserversorgung</b>	<b>168'575.10</b>	<b>27'000.00</b>	<b>526'000.00</b>		<b>245'233.70</b>	
<b>710</b>	<b>Wasserversorgung</b>	<b>168'575.10</b>	<b>27'000.00</b>	<b>526'000.00</b>		<b>245'233.70</b>	
<b>7101</b>	<b>Wasserversorgung (Gemeindebetrieb)</b>	<b>168'575.10</b>	<b>27'000.00</b>	<b>526'000.00</b>		<b>245'233.70</b>	
7101.5031.04	Ersatz Leitung Tschamerie			476'000.00			
7101.5031.06	Ersatz Leitung Krone Goldbach - alte Hueti					6'610.55	
7101.5031.07	Ersatz Leitung Emmenstrasse	167'797.70				229'131.70	
7101.5031.19	Sanierung von Leitungen (allgemein)			50'000.00			
7101.5031.20	Ersatz Leitung Kalchofenstutz	777.40				9'491.45	
7101.6310.07	Investitionsbeitrag Kanton Leitung Emmenstrasse		27'000.00				
<b>72</b>	<b>Abwasserentsorgung</b>	<b>38'979.10</b>	<b>63'200.00</b>	<b>494'300.00</b>		<b>240'027.80</b>	
<b>720</b>	<b>Abwasserentsorgung</b>	<b>38'979.10</b>	<b>63'200.00</b>	<b>494'300.00</b>		<b>240'027.80</b>	
<b>7201</b>	<b>Abwasserentsorgung (Gemeindebetrieb)</b>	<b>38'979.10</b>	<b>63'200.00</b>	<b>494'300.00</b>		<b>240'027.80</b>	



## 12.4 Investitionsrechnung nach Funktionen

2021

Konto	Investitionsrechnung Funktionale Gliederung IR	Rechnung 2021		Budget 2021		Rechnung 2020	
		Aufwand	Ertrag	Aufwand	Ertrag	Aufwand	Ertrag
7201.5032.01	Kanalisation Afterlehn	26'932.30				158'419.20	
7201.5032.02	Kanalsanierung Biembach			450'000.00			
7201.5032.07	Kalchofenstutz	273.10				6'254.10	
7201.5620.12	ARAME Investitionen 2020	-13'901.30				75'354.50	
7201.5620.13	ARAME Investitionen 2021	25'675.00		44'300.00			
7201.6310.01	Investitionsbeiträge Kanton für Kanalisation Afterlehn		63'200.00				
<b>73</b>	<b>Abfall</b>	<b>1'520.00</b>					
<b>730</b>	<b>Abfall</b>	<b>1'520.00</b>					
<b>7301</b>	<b>Abfall (Gemeindebetrieb)</b>	<b>1'520.00</b>					
7301.5000.01	Widmung Parzelle 779, Entsorgungsstelle	1'520.00					
<b>79</b>	<b>Raumordnung</b>	<b>22'472.68</b>		<b>12'500.00</b>		<b>24'238.45</b>	
<b>790</b>	<b>Raumordnung</b>	<b>22'472.68</b>		<b>12'500.00</b>		<b>24'238.45</b>	
<b>7900</b>	<b>Raumordnung allgemein</b>	<b>22'472.68</b>		<b>12'500.00</b>		<b>24'238.45</b>	
7900.5290.00	Ortsplanungsrevision 2017 - 2019	22'472.68		12'500.00		24'238.45	
<b>9</b>	<b>Finanzen und Steuern</b>	<b>149'000.00</b>	<b>485'375.23</b>		<b>1'645'300.00</b>	<b>116'200.00</b>	<b>1'125'448.00</b>
	Netto Ertrag	336'375.23		1'645'300.00		1'009'248.00	
<b>99</b>	<b>Nicht aufgeteilte Posten</b>	<b>149'000.00</b>	<b>485'375.23</b>		<b>1'645'300.00</b>	<b>116'200.00</b>	<b>1'125'448.00</b>
<b>999</b>	<b>Abschluss</b>	<b>149'000.00</b>	<b>485'375.23</b>		<b>1'645'300.00</b>	<b>116'200.00</b>	<b>1'125'448.00</b>
<b>9990</b>	<b>Abschluss</b>	<b>149'000.00</b>	<b>485'375.23</b>		<b>1'645'300.00</b>	<b>116'200.00</b>	<b>1'125'448.00</b>
9990.5900.00	Abschluss Passivierte Einnahmen allg. HH	58'800.00				116'200.00	
9990.5900.01	Abschluss Passivierte Einnahmen Wasserversorgung	27'000.00					
9990.5900.02	Abschluss Passivierte Einnahmen Abwasser	63'200.00					
9990.6900.00	Abschluss Aktivierte Ausgaben allg.HH		240'828.35		1'645'300.00		602'738.35
9990.6900.01	Abschluss Aktivierte Ausgaben Wasserversorgung		168'575.10				245'233.70
9990.6900.02	Abschluss Aktivierte Ausgaben Abwasser		74'451.78				240'027.80
9990.6900.03	Abschluss Aktivierte Ausgaben Abfall		1'520.00				
9990.6900.10	Abschluss Aktivierte Ausgaben Immaterielle Anlagen						37'448.15
	<b>Total</b>	<b>634'375.23</b>	<b>634'375.23</b>	<b>1'547'800.00</b>	<b>1'645'300.00</b>	<b>1'241'648.00</b>	<b>1'241'648.00</b>
	Netto Ertrag			97'500.00			

### 12.4 Investitionsrechnung nach Funktionen

2021

Konto	Investitionsrechnung Funktionale Gliederung IR	Rechnung 2021		Budget 2021		Rechnung 2020	
		Aufwand	Ertrag	Aufwand	Ertrag	Aufwand	Ertrag
	<b>Gesamttotal</b>	634'375.23	634'375.23	1'645'300.00	1'645'300.00	1'241'648.00	1'241'648.00

## 12.5 Investitionsrechnung nach Sachgruppen

2021

Konto	Investitionsrechnung Sachgruppengliederung IR	Rechnung 2021		Budget 2021		Rechnung 2020	
		Ausgaben	Einnahmen	Ausgaben	Einnahmen	Ausgaben	Einnahmen
<b>5</b>	<b>Investitionsausgaben</b>	<b>634'375.23</b>		<b>1'547'800.00</b>		<b>1'241'648.00</b>	
	Netto Ausgaben		634'375.23		1'547'800.00		1'241'648.00
<b>50</b>	<b>Sachanlagen</b>	<b>438'128.85</b>		<b>1'465'000.00</b>		<b>1'012'645.35</b>	
<b>500</b>	<b>Grundstücke</b>	<b>1'520.00</b>					
<b>5000</b>	<b>Grundstücke</b>	<b>1'520.00</b>					
7301.5000.01	Widmung Parzelle 779, Entsorgungsstelle	1'520.00					
<b>501</b>	<b>Strassen/Verkehrswege</b>	<b>240'828.35</b>		<b>489'000.00</b>		<b>146'913.35</b>	
<b>5010</b>	<b>Strassen/Verkehrswege</b>	<b>240'828.35</b>		<b>489'000.00</b>		<b>146'913.35</b>	
6150.5010.03	Massnahmen für Umsetzung Verkehrskonzept	10'963.30		14'000.00			
6150.5010.12	Sanierung Zufahrt Schluecht	13'125.50		300'000.00			
6150.5010.21	Zusammenschluss Radweg Schafhausen - Hasle			50'000.00			
6150.5010.24	Sanierung Dorfschwimmen / Platten (102, 1020)	6'507.25					
6150.5010.25	Heidmoos (100)			45'000.00			
6150.5010.31	PWI Hub-Sandgrat-Sonnegg-Neuhaus-Allmend					135'611.05	
6150.5010.36	Kirchmatte (34)	95'117.85		30'000.00			
6150.5010.37	Rodacher (131)			50'000.00			
6150.5010.39	Kalchofenstutz	925.65				11'302.30	
6150.5010.40	PWI Schwand-Kühschatten-Weggissen inkl. Hofzufahrt Ränzi ab Weggissen	114'188.80					
<b>503</b>	<b>Übriger Tiefbau</b>	<b>195'780.50</b>		<b>976'000.00</b>		<b>409'907.00</b>	
<b>5031</b>	<b>Tiefbauten Wasserversorgung</b>	<b>168'575.10</b>		<b>526'000.00</b>		<b>245'233.70</b>	
7101.5031.04	Ersatz Leitung Tschamerie			476'000.00			
7101.5031.06	Ersatz Leitung Krone Goldbach - alte Hueti					6'610.55	
7101.5031.07	Ersatz Leitung Emmenstrasse	167'797.70				229'131.70	
7101.5031.19	Sanierung von Leitungen (allgemein)			50'000.00			
7101.5031.20	Ersatz Leitung Kalchofenstutz	777.40				9'491.45	
<b>5032</b>	<b>Tiefbauten Abwasserentsorgung</b>	<b>27'205.40</b>		<b>450'000.00</b>		<b>164'673.30</b>	
7201.5032.01	Kanalisation Afterlehn	26'932.30				158'419.20	
7201.5032.02	Kanalsanierung Biembach			450'000.00			
7201.5032.07	Kalchofenstutz	273.10				6'254.10	
<b>504</b>	<b>Hochbauten</b>					<b>455'825.00</b>	

## 12.5 Investitionsrechnung nach Sachgruppen

2021

Konto	Investitionsrechnung Sachgruppengliederung IR	Rechnung 2021		Budget 2021		Rechnung 2020	
		Ausgaben	Einnahmen	Ausgaben	Einnahmen	Ausgaben	Einnahmen
<b>5040</b>	<b>Hochbauten</b>					<b>455'825.00</b>	
1610.5040.00	Sanierung Kugelfänge beider Schiessanlagen					59'808.65	
2170.5040.02	Schulanlage Preisegg Erweiterungsbau (Modulbau) und Sanierung Turnhalle (= Gesamtkredit)					19'096.85	
2170.5040.08	Sanierung Fassade Mehrzweckhalle Preisegg					281'771.05	
2170.5040.09	Belagsanierung Pausenplatz Preisegg					95'148.45	
<b>52</b>	<b>Immaterielle Anlagen</b>	<b>35'472.68</b>		<b>38'500.00</b>		<b>37'448.15</b>	
<b>529</b>	<b>Übrige immaterielle Anlagen</b>	<b>35'472.68</b>		<b>38'500.00</b>		<b>37'448.15</b>	
<b>5290</b>	<b>Übrige immaterielle Anlagen</b>	<b>35'472.68</b>		<b>38'500.00</b>		<b>37'448.15</b>	
1400.5290.01	Amtliche Vermessung 2020 - 2023	13'000.00		26'000.00		13'209.70	
7900.5290.00	Ortsplanungsrevision 2017 - 2019	22'472.68		12'500.00		24'238.45	
<b>56</b>	<b>Eigene Investitionsbeiträge</b>	<b>11'773.70</b>		<b>44'300.00</b>		<b>75'354.50</b>	
<b>562</b>	<b>Gemeinden und Gemeindeverbände</b>	<b>11'773.70</b>		<b>44'300.00</b>		<b>75'354.50</b>	
<b>5620</b>	<b>Inv.beiträge Gemeinden u.Gde.verbänden</b>	<b>11'773.70</b>		<b>44'300.00</b>		<b>75'354.50</b>	
7201.5620.12	ARAME Investitionen 2020	-13'901.30				75'354.50	
7201.5620.13	ARAME Investitionen 2021	25'675.00		44'300.00			
<b>59</b>	<b>Übertrag an Bilanz</b>	<b>149'000.00</b>				<b>116'200.00</b>	
<b>590</b>	<b>Passivierungen</b>	<b>149'000.00</b>				<b>116'200.00</b>	
<b>5900</b>	<b>Passivierte Einnahmen</b>	<b>149'000.00</b>				<b>116'200.00</b>	
9990.5900.00	Abschluss Passivierte Einnahmen allg. HH	58'800.00				116'200.00	
9990.5900.01	Abschluss Passivierte Einnahmen Wasserversorgung	27'000.00					
9990.5900.02	Abschluss Passivierte Einnahmen Abwasser	63'200.00					
<b>6</b>	<b>Investitionseinnahmen</b>		<b>634'375.23</b>		<b>1'645'300.00</b>		<b>1'241'648.00</b>
	Netto Einnahmen	634'375.23		1'645'300.00		1'241'648.00	
<b>63</b>	<b>Investitionsbeiträge f.eigene Rechnung</b>		<b>149'000.00</b>				<b>106'200.00</b>
<b>630</b>	<b>Bund</b>		<b>29'400.00</b>				
<b>6300</b>	<b>Investitionsbeiträge vom Bund</b>		<b>29'400.00</b>				
6150.6300.40	Investitionsbeitrag Bund PWI Schwand-Kühschatten-Wegissen		29'400.00				

## 12.5 Investitionsrechnung nach Sachgruppen

2021

Konto	Investitionsrechnung Sachgruppengliederung IR	Rechnung 2021		Budget 2021		Rechnung 2020	
		Ausgaben	Einnahmen	Ausgaben	Einnahmen	Ausgaben	Einnahmen
<b>631</b>	<b>Kantone und Konkordate</b>		<b>119'600.00</b>				<b>106'200.00</b>
<b>6310</b>	<b>Investitionsbeiträge von Kantonen u.Konkordaten</b>		<b>119'600.00</b>				<b>106'200.00</b>
6150.6310.31	Investitionsbeitrag Kanton PWI Hub-Sandgrat-Sonnegg-Neuhaus-Allmend						106'200.00
6150.6310.40	Investitionsbeitrag Kanton PWI Schwand-Kühschatten-Wegissen		29'400.00				
7101.6310.07	Investitionsbeitrag Kanton Leitung Emmenstrasse		27'000.00				
7201.6310.01	Investitionsbeiträge Kanton für Kanalisation Afterlehn		63'200.00				
<b>64</b>	<b>Rückzahlung von Darlehen</b>						<b>10'000.00</b>
<b>644</b>	<b>Öffentliche Unternehmungen</b>						<b>10'000.00</b>
<b>6440</b>	<b>Rückz.von Darlehen an öff.Unternehmungen</b>						<b>10'000.00</b>
3410.6440.00	Amort. Darlehen Sportbetriebe Brünkli AG						10'000.00
<b>69</b>	<b>Übertarg an Bilanz</b>		<b>485'375.23</b>		<b>1'645'300.00</b>		<b>1'125'448.00</b>
<b>690</b>	<b>Aktivierungen</b>		<b>485'375.23</b>		<b>1'645'300.00</b>		<b>1'125'448.00</b>
<b>6900</b>	<b>Aktivierte Ausgaben</b>		<b>485'375.23</b>		<b>1'645'300.00</b>		<b>1'125'448.00</b>
9990.6900.00	Abschluss Aktivierte Ausgaben allg.HH		240'828.35		1'645'300.00		602'738.35
9990.6900.01	Abschluss Aktivierte Ausgaben Wasserversorgung		168'575.10				245'233.70
9990.6900.02	Abschluss Aktivierte Ausgaben Abwasser		74'451.78				240'027.80
9990.6900.03	Abschluss Aktivierte Ausgaben Abfall		1'520.00				
9990.6900.10	Abschluss Aktivierte Ausgaben Immaterielle Anlagen						37'448.15
	<b>Total</b>	<b>634'375.23</b>	<b>634'375.23</b>	<b>1'547'800.00</b>	<b>1'645'300.00</b>	<b>1'241'648.00</b>	<b>1'241'648.00</b>
	Netto Einnahmen			97'500.00			
	<b>Gesamttotal</b>	<b>634'375.23</b>	<b>634'375.23</b>	<b>1'645'300.00</b>	<b>1'645'300.00</b>	<b>1'241'648.00</b>	<b>1'241'648.00</b>