

# Hasle bei Burgdorf Einwohnergemeinde



# JAHRESRECHNUNG 2025



# INHALTSVERZEICHNIS

1	BERICHTERSTATTUNG.....	5
1.1	Bericht.....	5
1.1.1	Erfolgsrechnung.....	6
1.1.2	Spezialfinanzierungen (SF).....	9
1.1.3	übrige Spezialfinanzierungen (SF) mit Gemeindereglement.....	10
1.1.4	Investitionsrechnung.....	10
1.1.5	Bilanz.....	10
1.1.6	Nachkredite.....	11
1.2	Spezialfinanzierungen.....	12
2	ECKDATEN.....	13
2.1	Übersicht.....	13
2.2	Selbstfinanzierung / Finanzierungsergebnis.....	14
2.3	Gestufte Erfolgsausweise.....	15
2.3.1	Gesamthaushalt.....	15
2.3.2	Allgemeiner Haushalt.....	16
2.3.3	Spezialfinanzierung Wasserversorgung.....	17
2.3.4	Spezialfinanzierung Abwasserentsorgung.....	18
2.3.5	Spezialfinanzierung Abfall.....	19
3	BILANZ.....	20
4	FUNKTIONEN.....	22
4.1	Erfolgsrechnung.....	22
4.1.1	Kommentar.....	23
4.2	Investitionsrechnung.....	27
5	SACHGRUPPEN.....	28
5.1	Erfolgsrechnung.....	28

5.2 Investitionsrechnung .....	29
6 GELDFLUSSRECHNUNG .....	30
7 FINANZKENNZAHLEN .....	32
7.1 Gesamthaushalt .....	32
7.2 Allgemeiner Haushalt .....	34
7.3 Spezialfinanzierung Wasserversorgung .....	34
7.4 Spezialfinanzierung Abwasserentsorgung .....	34
7.5 Spezialfinanzierung Abfall .....	34
8 ANTRAG DER EXEKUTIVE .....	35
9 BESTÄTIGUNGSBERICHT .....	37
10 GENEHMIGUNG DER JAHRESRECHNUNG .....	38
11 ANHANG .....	39
11.1 Regelwerk .....	39
11.1.1 Angewandtes Regelwerk .....	39
11.1.2 Bewertung Finanzvermögen .....	39
11.1.3 Bewertung Verwaltungsvermögen .....	40
11.1.4 Aktivierungsgrenzen .....	40
11.1.5 Bestehendes Verwaltungsvermögen .....	40
11.2 Grundlagen der Jahresrechnung .....	40
11.3 Eigenkapitalnachweis .....	41
11.4 Rückstellungsspiegel .....	42
11.5 Beteiligungsspiegel .....	43
11.6 Gewährleistungsspiegel .....	47
11.7 Anlagespiegel .....	48
11.8 Kreditkontrolle .....	51
11.8.1 Verpflichtungskredite für Investitionen .....	51
11.8.2 Nachkredite .....	53

11.9 Weitere massgebende Angaben.....	55
12 DETAILS ZUR RECHNUNG .....	57
12.1 Bilanz .....	58
12.2 Erfolgsrechnung nach Funktionen .....	71
12.3 Erfolgsrechnung nach Sachgruppen .....	102
12.4 Investitionsrechnung nach Funktionen .....	132
12.5 Investitionsrechnung nach Sachgruppen .....	137

# 1 BERICHTERSTATTUNG

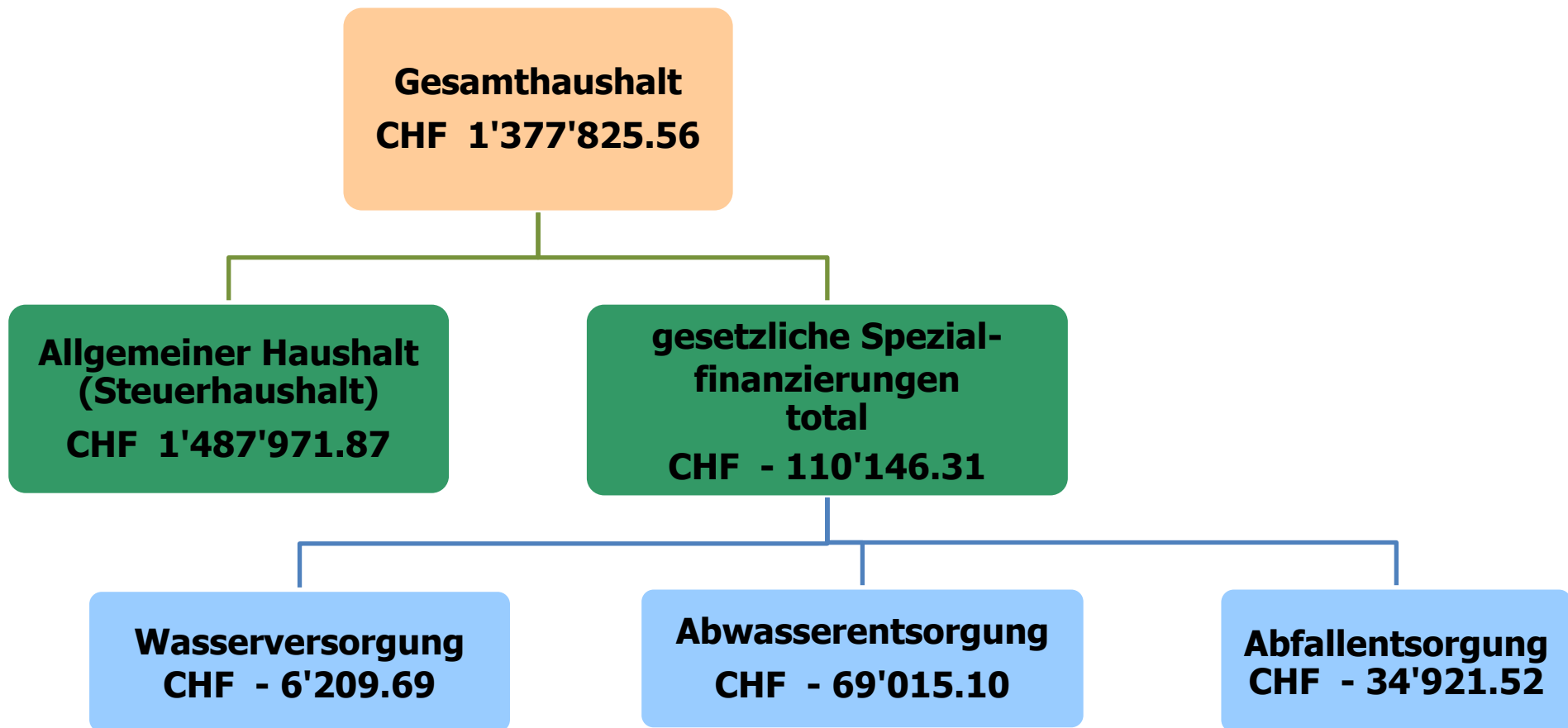
## 1.1 Bericht

### Allgemeines

Die Jahresrechnung 2025 wurde nach dem Rechnungslegungsmodell HRM2 gemäss Art. 70 Gemeindegesetz erstellt (GG, BSG 170.11). Die Buchhaltung wird mit der Software der Dialog Verwaltung-Data AG geführt. Verantwortlich ist die Leiterin der Abteilung Finanzen Brigitte Pfister, im Amt seit 1. September 2021.

### Ergebnisse

Nach HRM2 muss das Ergebnis des Gesamthaushalts genehmigt werden.



### **1.1.1 Erfolgsrechnung**

#### **Ergebnis Gesamthaushalt**

Der Gesamthaushalt schliesst mit einem Ertragsüberschuss von CHF 1'377'825.56 ab. Budgetiert war ein Aufwandüberschuss von CHF 549'050.00. Somit schliesst das Gesamtergebnis um CHF 1'926'875.56 besser ab als budgetiert.

#### **Ergebnis allgemeiner Haushalt (Steuerhaushalt inkl. einseitige Spezialfinanzierung Feuerwehr)**

Der allgemeine Haushalt schliesst mit einem Ertragsüberschuss von CHF 1'487'971.87 ab. Budgetiert war ein Aufwandüberschuss von CHF 412'150.00. Das Ergebnis ist um CHF 1'900'121.87 besser als budgetiert.

Darin enthalten ist die einseitige Spezialfinanzierung Feuerwehr, welche mit einem Ertragsüberschuss von CHF 16'585.35 abschliesst. Budgetiert war ein Aufwandüberschuss von CHF 36'650.00, die Besserstellung beträgt CHF 53'235.35.

#### **Wichtigste Geschäftsfälle**

- Für den Sach- und Betriebsunterhalt wurden CHF 309'100.00 weniger ausgegeben als budgetiert.
- Der Transferaufwand (Entschädigungen an Kanton, Gemeinden und Gemeindeverbände) fiel CHF 301'500.00 tiefer aus als veranschlagt.
- Die direkten Steuern von natürlichen Personen sind CHF 648'900.00 höher als budgetiert.
- Die Steuern von juristischen Personen liegen CHF 307'400.00 über dem Budget.

Die folgenden Kommentare beziehen sich auf die Sachgruppen des **Gesamthaushalts**. Weitere Bemerkungen siehe Ziffer 4.1.1 Funktionen und Ziffer 11.8.2 Nachkreditabelle.

#### **Personalaufwand (Sachgruppe 30)**

Der Personalaufwand ist um CHF 37'656.70 tiefer als budgetiert und CHF 26'166.90 höher als im Vorjahr.

- Die Entschädigungen für Behörden und Kommissionen blieben unter dem Budget, sind aber in etwa gleich hoch wie im Vorjahr.

#### **Sach- und übriger Betriebsaufwand (Sachgruppe 31)**

Der gesamte Sach- und übrige Betriebsaufwand liegt CHF 309'111.59 unter dem Budget und ist CHF 6'343.39 tiefer als im Vorjahr.

- Die Erneuerung der Homepage konnte noch nicht umgesetzt werden.
- Die Ver- und Entsorgungskosten (Strom, Wasser und Abwasser) der Liegenschaften fielen höher aus als budgetiert. Insbesondere der Stromverbrauch der Liegenschaft «Brünnli» ist hoch.
- Es wurden gesamthaft weniger Dienstleistungen Dritter in Anspruch genommen.
- Der Informatik-Nutzungsaufwand wurde zu hoch budgetiert.
- Der bauliche Strassenunterhalt liegt unter dem Budget, insbesondere die Kosten für den Winterdienst und für den übrigen baulichen Unterhalt waren tiefer.

### **Abschreibungen (Sachgruppe 33)**

Die Abschreibungen waren CHF 60'106.90 zu hoch budgetiert, sind aber trotzdem CHF 35'421.55 höher als im Vorjahr.

Das bestehende Verwaltungsvermögen wurde bei der Einführung von HRM2 per 01.01.2016 zu Buchwerten übernommen und beträgt im allgemeinen Haushalt CHF 6'403'351.12. Dieses wird gemäss Beschluss der Einwohnergemeindeversammlung vom Dezember 2015 innert elf Jahren bis und mit ins Jahr 2026 abgeschrieben (CHF 582'122.75 pro Jahr).

Die ordentlichen Abschreibungen sind abhängig von den getätigten Investitionen. Da sowohl im Rechnungsjahr wie auch im Vorjahr nicht alle budgetierten Projekte ausgeführt wurden, fallen die Abschreibungen tiefer aus, als im Budget berechnet.

### **Finanzaufwand (Sachgruppe 34)**

Der Finanzaufwand ist CHF 58'019.45 tiefer als budgetiert und CHF 52'430.25 tiefer als im Vorjahr.

Ein Darlehen von 1 Mio. Franken konnte zurückbezahlt werden.

Das vorhandene Kapital in den Spezialfinanzierungen muss zu Lasten des allgemeinen Steuerhaushaltes verzinst werden. Der kalkulatorische Zins entspricht dem durchschnittlichen Zins des Fremdkapitals (2.0 %) resp. dem durchschnittlichen Zinsertrag auf den Bankguthaben (0.175 %). Der Zins wird vom Gemeinderat jährlich festgelegt.

### **Einlagen in Fonds und Spezialfinanzierungen (Sachgruppe 35)**

Es mussten CHF 428'675.35 mehr in die Spezialfinanzierungen eingelegt werden als budgetiert und CHF 477'578.30 mehr als im Vorjahr.

Einnahmen aus Anschlussgebühren Wasserversorgung und Abwasserentsorgung müssen gemäss gesetzlichen Vorschriften in die Spezialfinanzierungen Werterhalt eingelegt werden.

Die Einnahmen aus Mehrwertabschöpfungen müssen gemäss übergeordnetem Recht in eine Spezialfinanzierung eingelegt werden.

### **Transferaufwand / Finanz- und Lastenausgleich (Sachgruppe 36)**

Der Transferaufwand ist CHF 301'527.42 tiefer als budgetiert und CHF 218'137.62 tiefer als im Vorjahr.

Im Transferaufwand sind unter anderem alle Buchungen im Zusammenhang mit dem Lastenausgleich vom Kanton Bern sowie Beiträge an Gemeinwesen und Dritte enthalten.

- Die Lastenausgleichszahlungen Lehrergehälter sind höher als budgetiert.
- Die Gemeindeanteile für die diversen Lastenausgleichszahlungen sind tiefer als gemäss kantonalen Angaben budgetiert.
- Die Beiträge an andere Gemeinden für den Besuch der Oberstufe sowie an die Gymnasien waren zu hoch budgetiert. Diese Kosten sind auch tiefer als im Vorjahr
- Der Beitrag an die Gemeinde Lützelflüh für die Feuerwehr liegt unter dem Budget und ist tiefer als im Vorjahr.
- Die Kosten für Betreuungsgutscheine Kinderkrippen und Kinderhorte (KiBon) waren zu hoch budgetiert. 80 Prozent der Kosten werden den Gemeinden im Lastenausgleich zurückerstattet.

### **Durchlaufende Beiträge (Sachgruppe 37)**

Es waren keine durchlaufenden Beiträge budgetiert.

10 Prozent der Mehrwertabschöpfungen müssen an den Kanton weitergeleitet werden.

### **Interne Verrechnungen (Sachgruppe 39)**

Die internen Verrechnungen sind CHF 16'246.50 tiefer als budgetiert.

Keine Bemerkung.

### **Fiskalertrag (Sachgruppe 40)**

Der Fiskalertrag liegt CHF 1'322'993.05 über dem Budget und ist CHF 1'124'492.50 höher als im Vorjahr

- Die Einkommenssteuern der natürlichen Personen sind CHF 432'300.00 höher als budgetiert. Gegenüber dem Vorjahr beträgt die Zunahme CHF 440'700.00.
- Die Vermögenssteuern sind CHF 118'100.00 höher als budgetiert und CHF 54'000.00 höher als im Vorjahr.
- Bei den Quellensteuern wurden CHF 98'500.00 mehr eingenommen als budgetiert.
- Die Steuern von juristischen Personen liegen CHF 271'400.00 über dem Budget und sind CHF 466'500.00 höher als im Vorjahr.
- Die Vermögensgewinnsteuern aus Grundstückgewinnsteuern und Sonderveranlagungen sind CHF 37'400 höher als budgetiert. Zusätzlich wurden erstmals Mehrwertabschöpfungen fakturiert. Diese sind ergebnisneutral, weil der Gemeindeanteil in eine Spezialfinanzierung eingelegt werden muss.

### **Regalien und Konzessionen (Sachgruppe 41)**

Die Einnahmen sind CHF 8'055.15 tiefer als budgetiert.

Es handelt sich um die Abgabe der BKW AG, welche abhängig ist vom Stromverbrauch.

### **Entgelte (Sachgruppe 42)**

Die Entgelte fallen CHF 99'900.00 höher aus als budgetiert und 139'100.00 höher als im Vorjahr.

Entsprechend der Einkommenssteuern sind auch die Ersatzabgaben Feuerwehr höher als budgetiert.

Infolge Bauverzögerungen wurden diverse Wasser-Anschlussgebühren erst im Rechnungsjahr fakturiert, welche im Vorjahr budgetiert waren. Die Anschlussgebühren werden in die Spezialfinanzierungen Werterhalt eingelegt und sind somit ergebnisneutral.

### **Verschiedene Erträge (Sachgruppe 43)**

Der Ertrag liegt CHF 535.74 über dem Budget.

Keine Bemerkungen.

### **Finanzertrag (Sachgruppe 44)**

Der Finanzertrag liegt CHF 146'349.58 über dem Budget.

Die ehemaligen Feuerwehrmagazine Biembach und Goldbach wurden vom Verwaltungs- ins Finanzvermögen überführt und gemäss Verkehrswertschätzung aufgewertet.

### **Entnahmen aus Fonds und Spezialfinanzierungen (Sachgruppe 45)**

Die Entnahmen sind CHF 4'914.81 tiefer als budgetiert.

Die Entnahmen aus den Spezialfinanzierungen Werterhalt sind vom übergeordneten Recht geregelt und setzen sich aus den werterhaltenden Unterhaltsarbeiten und den jährlichen Abschreibungen zusammen.

### **Transferertrag (Sachgruppe 46)**

Der Transferertrag ist CHF 42'256.43 höher als budgetiert.

- Die Kosten für die Betreuungsgutscheine KiBon fielen tiefer aus, deshalb ist auch der entsprechende Anteil aus dem Lastenausgleich tiefer.
- Trotz der steigenden Steuererträge sind die Zahlungen aus dem Finanzausgleich höher als budgetiert.
- Die Einnahmen Kiesabbau sind höher als angenommen.

### **Durchlaufende Beiträge (Sachgruppe 47)**

Es waren keine durchlaufenden Beiträge budgetiert.

10 Prozent der Mehrwertabschöpfungen müssen an den Kanton weitergeleitet werden.

### **Ausserordentlicher Ertrag (Sachgruppe 48)**

Der ausserordentliche Ertrag ist CHF 9'936.95 tiefer als budgetiert.

Keine Bemerkung.

### **Interne Verrechnungen (Sachgruppe 49)**

Die internen Verrechnungen sind CHF 16'246.50 tiefer als budgetiert.

Keine Bemerkung.

## **1.1.2 Spezialfinanzierungen (SF)**

### **SF Wasserversorgung**

Die Wasserversorgung schliesst mit einem Aufwandüberschuss von CHF 6'209.69 ab. Budgetiert war ein Aufwandüberschuss von CHF 54'700.00. Die Besserstellung gegenüber dem Budget beträgt CHF 48'574.13.

- Der Bezug Fremdwasser war zu hoch budgetiert.
- Die Kosten für den Wasserbauingenieur und den Brunnenmeister blieben unter dem Budget.
- Es traten diverse Wasserleitungsbrüche auf, weshalb der Unterhalt des Leitungsnetzes über dem Budget liegt.
- Die Einnahmen aus den Grund- und Verbrauchsgebühren wurden mit CHF 393'900.00 budgetiert. Es wurden CHF 386'011.30 in Rechnung gestellt. Gegenüber dem Vorjahr wurden CHF 7'651.70 mehr fakturiert.

Das Eigenkapital (Rechnungsausgleich) der SF Wasserversorgung beträgt Ende 2025 CHF 1'075'802.67.

Der Bestand des Werterhalts beläuft sich auf CHF 1'848'818.55.

### **SF Abwasserentsorgung**

Die Abwasserentsorgung schliesst mit einem Aufwandüberschuss von CHF 69'015.10. Budgetiert war ein Aufwandüberschuss von CHF 40'400.00. Die Schlechterstellung beträgt CHF 28'615.10.

Das Eigenkapital (Rechnungsausgleich) der SF Abwasserentsorgung beträgt CHF 236'243.95.

Der Bestand des Werterhalts Abwasserentsorgung beläuft sich auf CHF 5'274'435.80.

Der Bestand des Werterhalts ARA mittleres Emmental beläuft sich auf CHF 1'085'512.50.

### **SF Abfall**

Die Abfallentsorgung schliesst mit einem Aufwandüberschuss von CHF 34'921.52 ab. Budgetiert war ein Aufwandüberschuss von CHF 41'800.00. Die Besserstellung gegenüber dem Budget beträgt somit CHF 6'878.04.

Das Eigenkapital (Rechnungsausgleich) der SF Abfall beträgt CHF 473'603.43.

### **1.1.3 übrige Spezialfinanzierungen (SF) mit Gemeindereglement**

#### **SF Feuerwehr**

Die SF Feuerwehr schliesst mit einem Ertragsüberschuss von CHF 16'585.35 ab. Budgetiert war ein Aufwandüberschuss von CHF 36'650.00. Die Besserstellung gegenüber dem Budget beträgt somit CHF 53'235.35.

Der Betriebsbeitrag an die Feuerwehr Brandis ist tiefer als budgetiert und die Ersatzabgaben Feuerwehr sind höher ausgefallen.

Das Eigenkapital (Rechnungsausgleich) der SF Feuerwehr beträgt CHF 369'321.54.

#### **1.1.4 Investitionsrechnung**

Im Jahr 2025 wurden Nettoinvestitionen von CHF 1'391'994.99 getätigt. Budgetiert waren Nettoinvestitionen von CHF 2'032'300.00.

Die Abweichungen sind in der detaillierten Investitionsrechnung ab Seite 129 ersichtlich.

#### **1.1.5 Bilanz**

Die Bilanzsumme beträgt per 31.12.2025 CHF 24'150'942.02 (Vorjahr: CHF 22'991'361.34).

Davon beträgt das Finanzvermögen CHF 13'211'073.19 (Vorjahr: CHF 12'444'028.55). Dies entspricht einer Zunahme um CHF 767'044.64.

- Aufgrund der höheren Steuereinnahmen sind die flüssigen Mittel höher.
- Das Feuerwehrmagazin Goldbach konnte noch nicht verkauft werden.

Das Verwaltungsvermögen beträgt per 31.12.2025 CHF 10'939'868.83 (Vorjahr: CHF 10'547'332.79), was einer Zunahme um CHF 392'536.04 entspricht.

Die Zunahme des Verwaltungsvermögens entspricht den Nettoinvestitionen abzüglich Abschreibungen.

Das Fremdkapital beträgt per 31.12.2025 CHF 3'488'713.11 (Vorjahr: CHF 4'534'285.10). Das Fremdkapital hat CHF 1'045'571.99 abgenommen.

- Die offenen Kreditorenrechnungen per Ende Jahr waren rund CHF 529'000.00 tiefer als Ende 2024.
- Ein Bankdarlehen von 1 Mio. Franken konnte zurückbezahlt werden.
- Bei den passiven Rechnungsabgrenzungen wurden die provisorischen Abrechnungen für die Investitionsbeiträge Erschliessung alte Parketti buchhalterisch erfasst.
- Irrtümlicherweise der Gemeinde Hasle b.B. anstelle der Gemeinde Rüegsau zugewiesene Erträge aus Steuerteilungen wurden zurückgestellt.

Das Eigenkapital beträgt Ende 2025 CHF 20'662'228.91 (Vorjahr: CHF 18'457'076.24) und hat um CHF 2'205'152.67 zugenommen. Die Zunahme stammt aus den Nettoeinlagen in die Spezialfinanzierungen und dem Ertragsüberschuss des Rechnungsjahres.

Der Bilanzüberschuss beträgt CHF 9'101'914.46 (Vorjahr: CHF 7'613'942.59), das **massgebliche Eigenkapital** (Bilanzüberschuss plus finanzpolitische Reserve und Neubewertungsreserven) beläuft sich auf CHF 9'822'683.71 (Vorjahr: CHF 8'352'949.49). Das entspricht einer Reserve von gut 22.8 Steueranlagezehnteln.

### 1.1.6 Nachkredite

Unter Ziff. 11.8.2 werden sämtliche Nachkredite über CHF 5'000.00 detailliert aufgeführt und begründet. Insgesamt sind nachstehende Nachkredite angefallen:

Total	CHF	1'014'511.58
davon		
gebunden	CHF	793'831.64
Kompetenz Gemeinderat	CHF	220'679.94
durch Stimmberechtigte zu beschliessen	CHF	0.00

## 1.2 Spezialfinanzierungen

Gebührenfinanzierte Bereiche gemäss Art. 30 Bst. b FHDV

	<b>Rechnung 2025</b>	<b>Budget 2025</b>	<b>Rechnung 2024</b>
<b>SF Wasserversorgung</b>			-32'392.34
Erfolg	-6'209.69	-54'700.00	-32'392.34
Verwaltungsvermögen (netto)	2'770'823.15		2'449'319.83
Bestand Werterhalt	1'848'818.55		1'592'381.69
Bestand Rechnungsausgleich	1'075'802.67		1'082'012.36
<b>SF Abwasserentsorgung</b>			
Erfolg	-69'015.10	-40'400.00	-63'467.79
Verwaltungsvermögen (netto)	308'617.50		301'913.30
Verwaltungsvermögen ARAmE (netto)	435'903.30		404'556.61
Bestand Werterhalt	5'274'435.80		5'128'884.15
Bestand Werterhalt ARAmE	1'085'512.50		995'739.00
Bestand Rechnungsausgleich	236'243.95		305'259.05
<b>SF Abfall</b>			
Erfolg	-34'921.52	-41'800.00	-1'784.04
Verwaltungsvermögen (netto)	1'521.00		1'521.00
Bestand Rechnungsausgleich	473'603.43		508'524.95
Übrige Spezialfinanzierungen mit Gemeindereglement			
	<b>Rechnung 2025</b>	<b>Budget 2025</b>	<b>Rechnung 2024</b>
<b>SF Feuerwehr einseitig</b>			
Erfolg	16'585.35	-36'650.00	-31'704.41
Verwaltungsvermögen (netto)	0.00		0.00
Bestand Rechnungsausgleich	385'906.89		369'321.54

## 2 ECKDATEN

### 2.1 Übersicht

	<b>Rechnung 2025</b>	<b>Budget 2025</b>	<b>Rechnung 2024</b>
Jahresergebnis ER Gesamthaushalt	1'377'825.56	-549'050.00	210'463.31
Jahresergebnis ER Allgemeiner Haushalt	1'487'971.87	-412'150.00	243'322.80
Jahresergebnis gesetzliche Spezialfinanzierungen	-110'146.31	-136'900.00	-32'859.49
Steuerertrag natürliche Personen	7'104'227.10	6'455'300.00	6'540'634.45
Steuerertrag juristische Personen	655'619.75	485'400.00	189'093.30
Liegenschaftssteuer	682'472.40	681'500.00	722'140.65
Nettoinvestitionen	1'391'994.99	2'032'300.00	1'308'548.58
Bestand Finanzvermögen	13'211'073.19		12'444'028.55
Bestand Verwaltungsvermögen Gesamthaushalt	10'939'868.83		10'547'332.79
Bestand Verwaltungsvermögen Allgemeiner Haushalt	7'423'003.88		7'390'022.05
Bestand Verwaltungsvermögen Spezialfinanzierungen	3'516'864.95		3'157'310.74
Fremdkapital	3'488'713.11		4'534'285.10
Eigenkapital	20'662'228.91		18'457'076.24
Reserven	720'769.25		720'769.25
Bilanzüberschuss	9'101'914.46		7'613'942.59

## 2.2 Selbstfinanzierung / Finanzierungsergebnis

			Rechnung 2025	Budget 2025	Rechnung 2024
Ergebnis Gesamthaushalt	90		1'377'825.56	-549'050.00	210'463.31
Abschreibungen Verwaltungsvermögen	33	+	975'893.10	1'036'000.00	940'471.55
Einlagen in Fonds und Spezialfinanzierungen	35	+	1'004'075.35	575'400.00	526'497.05
Entnahmen aus Fonds und Spezialfinanzierungen	45	-	-168'985.19	-173'900.00	-172'082.16
Wertberichtigung Darlehen Verwaltungsvermögen	364	+	0.00	0.00	0.00
Wertberichtigung Beteiligungen Verwaltungsvermögen	365	+	0.00	0.00	0.00
Abschreibungen Investitionsbeiträge	366	+	42'124.55	19'300.00	14'379.25
Einlagen in das Eigenkapital	389	+	0.00	0.00	0.00
Entnahmen aus dem Eigenkapital	489	-	-48'756.05	-18'150.00	-13'603.45
Aufwertung Verwaltungsvermögen	4490	-	0.00	0.00	0.00
<b>Selbstfinanzierung</b>			<b>3'182'177.32</b>	<b>889'600.00</b>	<b>1'508'274.55</b>
Investitionsausgaben	690	+	1'442'570.36	1'506'100.00	1'397'150.33
Investitionseinnahmen	590	-	-50'575.37	-25'000.00	-88'601.75
<b>Nettoinvestitionen</b>			<b>1'391'994.99</b>	<b>1'481'100.00</b>	<b>1'308'348.58</b>
<b>Finanzierungsergebnis</b>			<b>1'790'182.33</b>	<b>-591'500.00</b>	<b>199'725.97</b>

## 2.3 Gestufte Erfolgsausweise

### 2.3.1 Gesamthaushalt

	Rechnung 2025	Budget 2025	Rechnung 2024
<b>Betrieblicher Aufwand</b>			
30 Personalaufwand	1'116'193.30	1'153'850.00	1'090'026.40
31 Sach- und übriger Betriebsaufwand	2'676'538.41	2'985'650.00	2'682'881.80
33 Abschreibungen Verwaltungsvermögen	975'893.10	1'036'000.00	940'471.55
35 Einlagen in Fonds und Spezialfinanzierungen	1'004'075.35	575'400.00	526'497.05
36 Transferaufwand	7'017'172.58	7'318'700.00	7'235'310.20
37 Durchlaufende Beiträge	38'590.30	0.00	0.00
<b>Total betrieblicher Aufwand</b>	<b>12'828'463.04</b>	<b>13'069'600.00</b>	<b>12'475'187.00</b>
<b>Betrieblicher Ertrag</b>			
40 Fiskalertrag	9'162'993.05	7'840'000.00	8'038'500.55
41 Regalien und Konzessionen	131'944.85	140'000.00	129'414.00
42 Entgelte	1'581'900.96	1'482'000.00	1'442'800.66
43 Verschiedene Erträge	935.74	400.00	1'153.38
45 Entnahmen aus Fonds und Spezialfinanzierungen	168'985.19	173'900.00	172'082.16
46 Transferertrag	2'605'406.43	2'563'150.00	2'558'699.20
47 Durchlaufende Beiträge	38'590.30	0.00	0.00
<b>Total betrieblicher Ertrag</b>	<b>13'690'756.52</b>	<b>12'199'450.00</b>	<b>12'342'649.95</b>
<b>ERGEBNIS AUS BETRIEBLICHER TÄTIGKEIT</b>	<b>862'293.48</b>	<b>-870'150.00</b>	<b>-132'537.05</b>
34 Finanzaufwand	80'180.55	138'200.00	132'610.80
44 Finanzertrag	587'949.58	441'600.00	426'855.11
<b>ERGEBNIS AUS FINANZIERUNG</b>	<b>507'769.03</b>	<b>303'400.00</b>	<b>294'244.31</b>
<b>OPERATIVES ERGEBNIS</b>	<b>1'370'062.51</b>	<b>-566'750.00</b>	<b>161'707.26</b>
38 Ausserordentlicher Aufwand	0.00	0.00	0.00
48 Ausserordentlicher Ertrag	7'763.05	17'700.00	48'756.05
<b>AUSSERORDENTLICHES ERGEBNIS</b>	<b>7'763.05</b>	<b>17'700.00</b>	<b>48'756.05</b>
<b>GESAMTERGEBNIS ERFOLGSRECHNUNG</b>	<b>1'377'825.56</b>	<b>-549'050.00</b>	<b>210'463.31</b>

## 2.3.2 Allgemeiner Haushalt

	Rechnung 2025	Budget 2025	Rechnung 2024
<b>Betrieblicher Aufwand</b>			
30 Personalaufwand	1'113'178.30	1'149'650.00	1'087'206.40
31 Sach- und übriger Betriebsaufwand	2'138'108'28	2'149'450.00	2'203'109.84
33 Abschreibungen Verwaltungsvermögen	905'491.65	957'100.00	872'050.30
35 Einlagen in Fonds und Spezialfinanzierungen	347'312.55	0.00	0.00
36 Transferaufwand	6'590'955.60	6'798'350.00	6'763'372.55
37 Durchlaufende Beiträge	38'590.30	0.00	0.00
<b>Total betrieblicher Aufwand</b>	<b>11'103'636.68</b>	<b>11'324'550.00</b>	<b>10'925'739.09</b>
<b>Betrieblicher Ertrag</b>			
40 Fiskalertrag			
41 Regalien und Konzessionen	9'162'993.05	7'840'000.00	8'038'500.55
42 Entgelte	131'944.85	140'000.00	129'414.00
43 Verschiedene Erträge	147'968.55	146'800.00	139'489.99
45 Entnahmen aus Fonds und Spezialfinanzierungen	797.39	0.00	0.00
46 Transferertrag	2'605'195.98	2'562'550.00	2'555'742.45
47 Durchlaufende Beiträge	38'590.30	0.00	0.00
<b>Total betrieblicher Ertrag</b>	<b>12'108'099.87</b>	<b>10'689'750.00</b>	<b>10'864'005.18</b>
<b>ERGEBNIS AUS BETRIEBLICHER TÄTIGKEIT</b>	<b>1'004'463.19</b>	<b>-634'800.00</b>	<b>-61'733.91</b>
34 Finanzaufwand	80'180.55	131'700.00	132'610.80
44 Finanzertrag	555'926.18	373'300.00	388'911.46
<b>ERGEBNIS AUS FINANZIERUNG</b>	<b>475'745.63</b>	<b>241'600.00</b>	<b>256'300.66</b>
<b>OPERATIVES ERGEBNIS</b>	<b>1'480'208.82</b>	<b>-393'200.00</b>	<b>194'566.75</b>
38 Ausserordentlicher Aufwand	0.00	0.00	0.00
48 Ausserordentlicher Ertrag	7'763.05	17'700.00	48'756.05
<b>AUSSERORDENTLICHES ERGEBNIS</b>	<b>7'763.05</b>	<b>17'700.00</b>	<b>48'756.05</b>
<b>GESAMTERGEBNIS ERFOLGSRECHNUNG</b>	<b>1'487'971.87</b>	<b>-375'500.00</b>	<b>243'322.80</b>

### 2.3.3 Spezialfinanzierung Wasserversorgung

	Rechnung 2025	Budget 2025	Rechnung 2024
<b>Betrieblicher Aufwand</b>			
30 Personalaufwand	1'195.00	2'000.00	1'385.00
31 Sach- und übriger Betriebsaufwand	192'700.48	207'500.00	157'626.75
33 Abschreibungen Verwaltungsvermögen	56'678.80	59'500.00	54'236.40
35 Einlagen in Fonds und Spezialfinanzierungen	340'738.10	279'500.00	227'569.00
36 Transferaufwand	33'435.75	36'900.00	33'430.25
37 Durchlaufende Beiträge	0.00	0.00	0.00
<b>Total betrieblicher Aufwand</b>	<b>624'748.13</b>	<b>585'400.00</b>	<b>474'247.40</b>
<b>Betrieblicher Ertrag</b>			
40 Fiskalertrag	0.00	0.00	0.00
41 Regalien und Konzessionen	0.00	0.00	0.00
42 Entgelte	533'766.75	442'700.00	411'770.09
43 Verschiedene Erträge	0.00	0.00	0.00
45 Entnahmen aus Fonds und Spezialfinanzierungen	84'301.24	94'500.00	91'446.65
46 Transferertrag	0.00	0.00	2'750.00
47 Durchlaufende Beiträge	0.00	0.00	0.00
<b>Total betrieblicher Ertrag</b>	<b>618'067.99</b>	<b>537'200.00</b>	<b>506'055.84</b>
<b>ERGEBNIS AUS BETRIEBLICHER TÄTIGKEIT</b>	<b>-6'680.14</b>	<b>-48'200.00</b>	<b>31'808.44</b>
34 Finanzaufwand	0.00	6'500.00	0.00
44 Finanzertrag	470.45	0.00	583.90
<b>ERGEBNIS AUS FINANZIERUNG</b>	<b>470.45</b>	<b>-6'500.00</b>	<b>583.90</b>
<b>OPERATIVES ERGEBNIS</b>	<b>-6'209.69</b>	<b>-54'700.00</b>	<b>32'392.34</b>
38 Ausserordentlicher Aufwand	0.00	0.00	0.00
48 Ausserordentlicher Ertrag	0.00	0.00	0.00
<b>AUSSERORDENTLICHES ERGEBNIS</b>	<b>0.00</b>	<b>0.00</b>	<b>0.00</b>
<b>GESAMTERGEBNIS ERFOLGSRECHNUNG</b>	<b>-6'209.69</b>	<b>-54'700.00</b>	<b>32'392.34</b>

### 2.3.4 Spezialfinanzierung Abwasserentsorgung

	Rechnung 2025	Budget 2025	Rechnung 2024
<b>Betrieblicher Aufwand</b>			
30 Personalaufwand	1'145.00	1'000.00	1'435.00
31 Sach- und übriger Betriebsaufwand	54'368.85	59'500.00	35'157.30
33 Abschreibungen Verwaltungsvermögen	13'772.65	19'400.00	14'184.85
35 Einlagen in Fonds und Spezialfinanzierungen	299'439.35	295'900.00	298'928.05
36 Transferaufwand	243'231.08	265'400.00	225'993.85
37 Durchlaufende Beiträge	0.00	0.00	0.00
<b>Total betrieblicher Aufwand</b>	<b>611'906.93</b>	<b>641'200.00</b>	<b>575'699.05</b>
<b>Betrieblicher Ertrag</b>			
40 Fiskalertrag	0.00	0.00	0.00
41 Regalien und Konzessionen	0.00	0.00	0.00
42 Entgelte	468'780.73	480'000.00	448'824.70
43 Verschiedene Erträge	0.15	0.00	161.81
45 Entnahmen aus Fonds und Spezialfinanzierungen	64'074.20	79'400.00	48'931.10
46 Transferertrag	0.00	0.00	0.00
47 Durchlaufende Beiträge	0.00	0.00	0.00
<b>Total betrieblicher Ertrag</b>	<b>532'855.08</b>	<b>559'400.00</b>	<b>497'917.61</b>
<b>ERGEBNIS AUS BETRIEBLICHER TÄTIGKEIT</b>	<b>-79'051.85</b>	<b>-81'800.00</b>	<b>-77'781.44</b>
34 Finanzaufwand	0.00	0.00	0.00
44 Finanzertrag	10'036.75	41'400.00	14'313.65
<b>ERGEBNIS AUS FINANZIERUNG</b>	<b>10'036.75</b>	<b>41'400.00</b>	<b>14'313.65</b>
<b>OPERATIVES ERGEBNIS</b>	<b>-69'015.10</b>	<b>-40'400.00</b>	<b>-63'467.79</b>
38 Ausserordentlicher Aufwand	0.00	0.00	0.00
48 Ausserordentlicher Ertrag	0.00	0.00	0.00
<b>AUSSERORDENTLICHES ERGEBNIS</b>	<b>0.00</b>	<b>0.00</b>	<b>0.00</b>
<b>GESAMTERGEBNIS ERFOLGSRECHNUNG</b>	<b>-69'015.10</b>	<b>-40'400.00</b>	<b>-63'467.79</b>

## 2.3.5 Spezialfinanzierung Abfall

	Rechnung 2025	Budget 2025	Rechnung 2024
<b>Betrieblicher Aufwand</b>			
30 Personalaufwand	0.00	1'200.00	0.00
31 Sach- und übriger Betriebsaufwand	278'351.45	280'500.00	269'532.75
33 Abschreibungen Verwaltungsvermögen	0.00	0.00	0.00
35 Einlagen in Fonds und Spezialfinanzierungen	0.00	0.00	0.00
36 Transferaufwand	38'263.90	46'800.00	32'646.05
37 Durchlaufende Beiträge	0.00	0.00	0.00
<b>Total betrieblicher Aufwand</b>	<b>316'615.35</b>	<b>328'500.00</b>	<b>302'178.80</b>
<b>Betrieblicher Ertrag</b>			
40 Fiskalertrag	0.00	0.00	0.00
41 Regalien und Konzessionen	0.00	0.00	0.00
42 Entgelte	280'489.23	282'500.00	298'659.38
43 Verschiedene Erträge	138.20	0.00	44.28
45 Entnahmen aus Fonds und Spezialfinanzierungen	0.00	0.00	0.00
46 Transferertrag	2140.45	600.00	206.75
47 Durchlaufende Beiträge	0.00	0.00	0.00
<b>Total betrieblicher Ertrag</b>	<b>280'837.88</b>	<b>283'100.00</b>	<b>298'910.41</b>
<b>ERGEBNIS AUS BETRIEBLICHER TÄTIGKEIT</b>	<b>-35'777.47</b>	<b>-45'400.00</b>	<b>-3'268.39</b>
34 Finanzaufwand	0.00	0.00	0.00
44 Finanzertrag	855.95	3'600.00	1'484.35
<b>ERGEBNIS AUS FINANZIERUNG</b>	<b>855.95</b>	<b>3'600.00</b>	<b>1'484.35</b>
<b>OPERATIVES ERGEBNIS</b>	<b>-34'921.52</b>	<b>-41'800.00</b>	<b>-1'784.04</b>
38 Ausserordentlicher Aufwand	0.00	0.00	0.00
48 Ausserordentlicher Ertrag	0.00	0.00	0.00
<b>AUSSERORDENTLICHES ERGEBNIS</b>	<b>0.00</b>	<b>0.00</b>	<b>0.00</b>
<b>GESAMTERGEBNIS ERFOLGSRECHNUNG</b>	<b>-34'921.52</b>	<b>-41'800.00</b>	<b>-1'784.04</b>

### 3 BILANZ

<b>AKTIVEN FINANZVERMÖGEN</b>	<b>Rechnung 2025</b>	<b>Rechnung 2024</b>
100 Flüssige Mittel und kurzfristige Geldanlagen	6'392'569.03	5'908'622.04
101 Forderungen	6'015'044.71	6'405'676.22
102 Kurzfristige Finanzanlagen	0.00	0.00
104 Aktive Rechnungsabgrenzungen	69'926.95	58'599.19
106 Vorräte und angefangene Arbeiten	2'483.50	2'728.10
107 Finanzanlagen	54'694.00	42'048.00
108 Sachanlagen Finanzvermögen	136'355.00	
109 Forderungen gegenüber Spezialfinanzierungen und Fonds im FK	0.00	0.00
<b>TOTAL FINANZVERMÖGEN</b>	<b>13'211'073.19</b>	<b>12'444'028.55</b>
<b>VERWALTUNGSVERMÖGEN</b>		
140 Sachanlagen Verwaltungsvermögen	9'609'459.55	9'488'905.97
142 Immaterielle Anlagen	353'441.38	360'669.21
144 Darlehen	250'000.00	250'000.00
145 Beteiligungen, Grundkapitalien	43'201.00	43'201.00
146 Investitionsbeiträge	683'766.90	404'556.61
<b>TOTAL VERWALTUNGSVERMÖGEN</b>	<b>10'939'868.83</b>	<b>10'547'332.79</b>
<b>AKTIVEN</b>	<b>24'150'942.02</b>	<b>22'991'361.34</b>

<b>PASSIVEN</b>		<b>Rechnung 2025</b>	<b>Rechnung 2024</b>
<b>FREMDKAPITAL</b>			
<i>Kurzfristiges Fremdkapital</i>			
200	Laufende Verbindlichkeiten	853'134.185	1'363'645.53
201	Kurzfristige Finanzverbindlichkeiten	0.00	1'000'000.00
204	Passive Rechnungsabgrenzungen	257'373.38	13'464.20
205	Kurzfristige Rückstellungen	240'423.30	0.00
<b>Total kurzfristiges Fremdkapital</b>		<b>1'350'930.86</b>	<b>2'377'109.73</b>
<i>Langfristiges Fremdkapital</i>			
206	Langfristige Finanzverbindlichkeiten	2'000'000.00	2'000'000.00
208	Langfristige Rückstellungen	0.00	0.00
209	Verbindlichkeiten gegenüber Spezialfinanzierungen und Fonds im FK	137'782.25	157'175.37
<b>Total langfristiges Fremdkapital</b>		<b>2'137'782.25</b>	<b>2'157'175.37</b>
<b>TOTAL FREMDKAPITAL</b>		<b>3'488'713.11</b>	<b>4'534'285.10</b>
<b>EIGENKAPITAL</b>			
290	Verpflichtungen/Vorschüsse gegenüber Spezialfinanzierungen	2'498'259.74	2'265'117.90
292	Rücklagen der Globalbudgetbereiche	0.00	0.00
293	Vorfinanzierungen	8'323'047.81	7'839'008.85
294	Reserven	720'769.25	720'769.25
296	Neubewertungsreserve Finanzvermögen	18'237.65	18'237.65
299	Bilanzüberschuss / (-) -fehlbeträge	9'101'914.46	7'613'942.59
<b>TOTAL EIGENKAPITAL</b>		<b>20'662'228.91</b>	<b>18'457'706.24</b>
<b>PASSIVEN</b>		<b>24'150'942.02</b>	<b>22'991'361.34</b>

## 4 FUNKTIONEN

### 4.1 Erfolgsrechnung

	Rechnung 2025		Budget 2025		Rechnung 2024	
	Aufwand	Ertrag	Aufwand	Ertrag	Aufwand	Ertrag
<b>0 Allgemeine Verwaltung</b>	<b>1'261'510.69</b>	<b>105'888.75</b>	<b>1'322'800.00</b>	<b>105'900.00</b>	<b>1'251'117.76</b>	<b>128'697.80</b>
Nettoergebnis		1'155'621.94		1'216'900.00		1'122'419.96
<b>Öffentliche Ordnung und</b>						
<b>1 Sicherheit</b>	<b>399'753.57</b>	<b>261'716.30</b>	<b>414'200.00</b>	<b>297'950.00</b>	<b>375'764.60</b>	<b>293'734.80</b>
Nettoergebnis		138'007.27		116'250.00		82'029.80
<b>2 Bildung</b>	<b>4'194'597.83</b>	<b>447'364.65</b>	<b>4'131'050.00</b>	<b>493'200.00</b>	<b>4'278'832.18</b>	<b>545'743.00</b>
Nettoergebnis		3'747'233.18		3'637'850.00		3'733'089.18
<b>3 Kultur, Sport, Freizeit, Kirche</b>	<b>112'167.28</b>	<b>4'259.03</b>	<b>183'350.00</b>	<b>3'000.00</b>	<b>162'497.38</b>	<b>2'559.25</b>
Nettoergebnis		107'908.25		180'350.00		159'938.13
<b>4 Gesundheit</b>	<b>9'044.70</b>	<b>210.00</b>	<b>11'600.00</b>	<b>0.00</b>	<b>9'015.90</b>	<b>540.00</b>
Nettoergebnis		8'834.70		11'600.00		8'475.90
<b>5 Soziale Sicherheit</b>	<b>3'099'574.60</b>	<b>417'055.00</b>	<b>3'454'900.00</b>	<b>465'800.00</b>	<b>3'122'697.15</b>	<b>435'751.45</b>
Nettoergebnis		2'682'519.60		2'989'100.00		2'686'945.70
<b>6 Verkehr</b>	<b>928'630.41</b>	<b>37'601.45</b>	<b>1'100'000.00</b>	<b>35'650.00</b>	<b>1'004'565.88</b>	<b>38'895.30</b>
Nettoergebnis		891'028.96		1'064'350.00		965'670.68
<b>7 Umwelt und Raumordnung</b>	<b>2'114'758.46</b>	<b>2'013'531.26</b>	<b>1'748'650.00</b>	<b>1'625'600.00</b>	<b>1'541'717.44</b>	<b>1'429'634.99</b>
Nettoergebnis		101'227.20		123'050.00		112'082.45
<b>8 Volkswirtschaft</b>	<b>31'632.65</b>	<b>267'085.44</b>	<b>52'450.00</b>	<b>240'300.00</b>	<b>50'253.05</b>	<b>252'245.79</b>
Nettoergebnis	235'452.79		187'850.00		201'992.74	
<b>9 Finanzen und Steuern</b>	<b>2'257'628.77</b>	<b>10'854'557.08</b>	<b>817'700.00</b>	<b>9'593'800.00</b>	<b>1'100'059.05</b>	<b>9'768'718.01</b>
Nettoergebnis	8'596'928.31		8'776'100.00		8'668'658.96	

#### 4.1.1 Kommentar

Siehe auch Begründungen in Ziffer 1.1.1 Sachgruppen und Ziffer 11.8.2 Nachkredite

#### 0 Allgemeine Verwaltung

	Rechnung 2025		Budget 2025		Rechnung 2024	
	Aufwand	Ertrag	Aufwand	Ertrag	Aufwand	Ertrag
		<b>1'261'510.69</b>	<b>105'888.75</b>	<b>1'322'800.00</b>	<b>105'900.00</b>	<b>1'251'117.76</b>
Nettoergebnis		1'155'621.94		1'216'900.00		1'122'419.96

Der Nettoaufwand ist CHF 61'278.06 tiefer als budgetiert und CHF 33'201.98 höher als im Vorjahr

- Der Druck von Abstimmungsbotschaften sowie die Versandkosten und die Verpackungsarbeiten fielen tiefer aus als budgetiert.
- Die Gemeinderatsentschädigungen waren mit erhöhten Ansätzen budgetiert. Da das Personalreglement erst ab 1. Januar 2026 zur Anwendung kommt wurden noch die alten Ansätze ausbezahlt.
- Aufgrund eines langen krankheitsbedingten Ausfalls sind die Löhne der Finanzverwaltung höher ausgefallen als budgetiert.
- Die Umstellung auf die elektronische Visierung der Kreditorenrechnungen konnte im Rechnungsjahr nicht umgesetzt werden, weshalb der Informatik-Nutzungsaufwand zu hoch budgetiert war.
- Infolge Personalmutationen wurden bezahlte Weiterbildungskosten zurückgefordert.
- Die interne Verrechnung von Personalkosten an die verschiedenen Funktionen und an die Spezialfinanzierungen erfolgt nach effektiv geleisteten Stunden. Diese fielen tiefer aus als budgetiert.
- Die Betriebskosten der Verwaltungsliegenschaft, insbesondere die Kosten für die Ver- und Entsorgung blieben unter dem Budget.

#### 1 Öffentliche Ordnung und Sicherheit, Verteidigung

	Rechnung 2025		Budget 2025		Rechnung 2024	
	Aufwand	Ertrag	Aufwand	Ertrag	Aufwand	Ertrag
		<b>399'753.57</b>	<b>261'716.30</b>	<b>414'200.00</b>	<b>297'950.00</b>	<b>375'764.60</b>
Nettoergebnis		138'007.27		116'250.00		82'029.80

Der Nettoaufwand ist CHF 21'757.27 höher als budgetiert und CHF 55'977.47 höher als im Vorjahr.

- Für Baubewilligungen und Baupolizeimassnahmen wurden weniger Gebühren erhoben als budgetiert.
- Bei der Feuerwehr resultierte ein Ertragsüberschuss, der in die Spezialfinanzierung eingelegt wurde. Budgetierte Möbel und Geräte wurden nicht angeschafft. Der Betriebsbeitrag für die Feuerwehr Brandis fiel tiefer aus und die Ersatzabgaben Feuerwehr waren zu tief budgetiert.
- Die erforderlichen Mängelbehebungen an der Zivilschutzanlage Brännli kosteten weniger als budgetiert.

## 2 Bildung

	Rechnung 2025		Budget 2025		Rechnung 2024	
	Aufwand	Ertrag	Aufwand	Ertrag	Aufwand	Ertrag
	<b>4'194'597.83</b>	<b>447'364.65</b>	<b>4'131'050.00</b>	<b>493'200.00</b>	<b>4'278'832.18</b>	<b>545'743.00</b>
Nettoergebnis		3'747'233.18		3'637'850.00		3'733'089.18

Der Nettoaufwand ist CHF 109'383.18 höher als budgetiert und CHF 14'144.00 höher als im Vorjahr.

- Die auf das Schuljahr 2023/2024 eröffnete Kindergartenklasse in Goldbach wurde bei der Budgetierung des Lastenausgleichs Lehrergehälter irrtümlicherweise nicht berücksichtigt. Die Zahlungen an den Lastenausgleich Lehrergehälter waren allgemein zu tief budgetiert.
- Der Beitrag an die Stadt Burgdorf für den Schulsozialdienst war tiefer als budgetiert.

## 3 Kultur, Sport, Freizeit und Kirche

	Rechnung 2025		Budget 2025		Rechnung 2024	
	Aufwand	Ertrag	Aufwand	Ertrag	Aufwand	Ertrag
	<b>112'167.28</b>	<b>4'259.03</b>	<b>183'350.00</b>	<b>3'000.00</b>	<b>162'497.38</b>	<b>2'559.25</b>
Nettoergebnis		107'908.25		180'350.00		159'938.13

Der Nettoaufwand ist CHF 72'441.75 tiefer als budgetiert und CHF 52'029.88 tiefer als im Vorjahr.

- Da sich der Baubeginn für den Spielplatz verzögerte, sind noch keine Abschreibungen angefallen. Gleichzeitig fiel auch weniger Unterhalt an.

## 4 Gesundheit

	Rechnung 2025		Budget 2025		Rechnung 2024	
	Aufwand	Ertrag	Aufwand	Ertrag	Aufwand	Ertrag
	<b>9'044.70</b>	<b>210.00</b>	<b>11'600.00</b>	<b>0.00</b>	<b>9'015.90</b>	<b>540.00</b>
Nettoergebnis		8'834.70		11'600.00		8'475.90

Der Nettoaufwand ist CHF 2'765.30 tiefer als budgetiert und CHF 358.80 höher als im Vorjahr.

Keine Bemerkungen

## 5 Soziale Sicherheit

	Rechnung 2025		Budget 2025		Rechnung 2024	
	Aufwand	Ertrag	Aufwand	Ertrag	Aufwand	Ertrag
	<b>3'099'574.60</b>	<b>417'055.00</b>	<b>3'454'900.00</b>	<b>465'800.00</b>	<b>3'122'697.15</b>	<b>435'751.45</b>
Nettoergebnis		2'682'519.60		2'989'100.00		2'686'945.70

Der Nettoaufwand ist CHF 306'580.40 tiefer als budgetiert und CHF 4'426.10 tiefer als im Vorjahr.

- Auf die interne Verrechnung von Lohnkosten der allgemeinen Verwaltung wurde verzichtet, da die Stellvertretung nur minimale Arbeiten für die AHV-Zweigstelle erledigen musste.
- Die Lastenausgleichszahlungen für Ergänzungsleistungen, Familienzulagen und Sozialhilfe fielen tiefer aus, als vom Kanton prognostiziert.

- Die Beiträge Betreuungsgutscheine (KiBon) sind tiefer als angenommen und auch tiefer als im Vorjahr.
- Im ehemaligen Schulhaus Schafhausen wurden weniger Unterhaltsarbeiten vorgenommen, da Sanierungsarbeiten umgesetzt wurden, welche über die Investitionsrechnung verbucht wurden.
- Die Kosten für den Sozialdienst Burgdorf sind abhängig von den Sozialfällen in der Gemeinde. Dank rückläufigen Fallzahlen sanken die Kosten.

## 6 Verkehr

	Rechnung 2025		Budget 2025		Rechnung 2024	
	Aufwand	Ertrag	Aufwand	Ertrag	Aufwand	Ertrag
	<b>928'630.41</b>	<b>37'601.45</b>	<b>1'100'000.00</b>	<b>35'650.00</b>	<b>1'004'565.88</b>	<b>38'895.30</b>
Nettoergebnis		891'028.96		1'064'350.00		965'670.68

Der Nettoaufwand ist CHF 173'321.04 tiefer als budgetiert und CHF 74'641.62 tiefer als im Vorjahr.

- Wegen fehlenden Kapazitäten bei der Bauverwaltung für die Projektbegleitung konnten keine Strassenunterhaltsarbeiten umgesetzt werden.
- Es waren weniger Winterdiensteinsätze notwendig als in den Vorjahren.
- Da nicht alle geplanten Investitionen umgesetzt wurden, fallen die Abschreibungen tiefer aus.
- Der Beitrag an den ÖV bleibt unter den Prognosen vom Kanton.

## 7 Umwelt und Raumordnung

	Rechnung 2025		Budget 2025		Rechnung 2024	
	Aufwand	Ertrag	Aufwand	Ertrag	Aufwand	Ertrag
	<b>2'114'758.46</b>	<b>2'013'531.26</b>	<b>1'748'650.00</b>	<b>1'625'600.00</b>	<b>1'541'717.44</b>	<b>1'429'634.99</b>
Nettoergebnis		101'227.20		123'050.00		112'082.45

Der Nettoaufwand ist CHF 21'822.80 tiefer als budgetiert und CHF 10'855.25 tiefer als im Vorjahr.

- Ein Teil der Kosten für die Abschreibungen der Ortsplanungsrevision wurde der Spezialfinanzierung Mehrwertabschöpfung entnommen.

## 8 Volkswirtschaft

	Rechnung 2025		Budget 2025		Rechnung 2024	
	Aufwand	Ertrag	Aufwand	Ertrag	Aufwand	Ertrag
	<b>31'632.65</b>	<b>267'085.44</b>	<b>52'450.00</b>	<b>240'300.00</b>	<b>50'253.05</b>	<b>252'245.79</b>
Nettoergebnis	235'452.79		187'850.00		201'992.74	

Der Nettoertrag ist CHF 47'602.79 höher als budgetiert und CHF 33'460.05 höher als im Vorjahr.

- Die Inkonvenienzen Kiesabbau sind höher als budgetiert.
- Die Konzessionsabgabe der BKW ist tiefer als budgetiert.
- Es wurden weniger Beiträge «Energiebatze» ausgerichtet.

## 9 Finanzen und Steuern

	Rechnung 2025		Budget 2025		Rechnung 2024	
	Aufwand	Ertrag	Aufwand	Ertrag	Aufwand	Ertrag
	<b>2'257'628.77</b>	<b>10'854'557.08</b>	<b>817'700.00</b>	<b>9'593'800.00</b>	<b>1'100'059.05</b>	<b>9'768'718.01</b>
Nettoergebnis	8'596'928.31		8'776'100.00		8'668'658.96	

Der Nettoertrag vor Verbuchung des Ertragsüberschusses ist CHF 1'308'800.18 höher als budgetiert und CHF 1'172'918.42 höher als im Vorjahr.

Die Wertberichtigungen und tatsächlichen Forderungsverluste bei den allgemeinen Gemeindesteuern fallen höher aus als budgetiert.

Die Gemeindesteuern sind höher als im Vorjahr. Es handelt sich um viele kleinere Erhöhungen und nicht um einzelne hohe Fälle. Bei den juristischen Personen wurden insbesondere bei zwei Fällen die definitiven Veranlagungen für drei Jahre eröffnet. Diese beiden Fälle ergeben zusammen Gemeindesteuern von 240'000 Franken. Auch bei den juristischen Personen ergab sich allgemein eine Erhöhung der Gemeindesteuerreinnahmen und es handelt sich nicht um eine einzelne Firma, die heraussticht.

Die Grundstückgewinnsteuern und Steuern für Sonderveranlagungen (z.B. Kapitalbezug bei der Pensionkasse, Auszahlungen Säule 3a) sind nur schwer budgetierbar.

Trotz der höheren Steuereinnahmen in den letzten Jahren steigen auch die Einnahme aus dem Finanzausgleich.

## 4.2 Investitionsrechnung

	Rechnung 2025		Budget 2025		Rechnung 2024	
	Aufwand	Ertrag	Aufwand	Ertrag	Aufwand	Ertrag
<b>0 Allgemeine Verwaltung</b>	<b>0.00</b>	<b>0.00</b>	<b>0.00</b>	<b>0.00</b>	<b>0.00</b>	<b>0.00</b>
Nettoausgaben / -einnahmen		0.00		0.00		0.00
<b>Öffentliche Ordnung und</b>						
<b>1 Sicherheit</b>	<b>0.00</b>	<b>0.00</b>	<b>0.00</b>	<b>0.00</b>	<b>0.00</b>	<b>1'458.75</b>
Nettoausgaben / -einnahmen		0.00		0.00	1'458.75	0.00
<b>2 Bildung</b>	<b>750'937.28</b>	<b>250.00</b>	<b>910'000.00</b>	<b>0.00</b>	<b>148'151.35</b>	<b>0.00</b>
Nettoausgaben / -einnahmen		750'687.28		910'000.00		141'151.35
<b>3 Kultur, Sport, Freizeit, Kirche</b>	<b>1'867.65</b>	<b>1'506.15</b>	<b>200'000.00</b>	<b>0.00</b>	<b>0.00</b>	<b>3'165.00</b>
Nettoausgaben / -einnahmen		361.50		200'000.00	3'165.00	
<b>4 Gesundheit</b>	<b>0.00</b>	<b>0.00</b>	<b>0.00</b>	<b>0.00</b>	<b>0.00</b>	<b>0.00</b>
Nettoausgaben / -einnahmen		0.00		0.00		0.00
<b>5 Soziale Sicherheit</b>	<b>5'632.75</b>	<b>0.00</b>	<b>0.00</b>	<b>0.00</b>	<b>173'668.00</b>	<b>43'428.00</b>
Nettoausgaben / -einnahmen		5'632.75		0.00		130'240.00
<b>6 Verkehr</b>	<b>120'696.40</b>	<b>5'000.00</b>	<b>285'000.00</b>	<b>0.00</b>	<b>326'430.10</b>	<b>29'300.00</b>
Nettoausgaben / -einnahmen		115'696.40		285'000.00		297'130.10
<b>7 Umwelt und Raumordnung</b>	<b>563'436.28</b>	<b>43'819.22</b>	<b>757'300.00</b>	<b>120'000.00</b>	<b>748'900.88</b>	<b>11'250.00</b>
Nettoausgaben / -einnahmen		519'617.06		637'300.00		737'650.88
<b>8 Volkswirtschaft</b>	<b>0.00</b>	<b>0.00</b>	<b>0.00</b>	<b>0.00</b>	<b>0.00</b>	<b>0.00</b>
Nettoausgaben / -einnahmen		0.00		0.00		0.00
<b>9 Finanzen und Steuern</b>	<b>50'757.37</b>	<b>1'442'570.36</b>	<b>0.00</b>	<b>0.00</b>	<b>88'601.75</b>	<b>1'397'150.33</b>
Nettoausgaben / -einnahmen	1'391'994.99		0		1'308'548.58	

## 5 SACHGRUPPEN

### 5.1 Erfolgsrechnung

	Rechnung 2025		Budget 2025		Rechnung 2024	
	Aufwand	Ertrag	Aufwand	Ertrag	Aufwand	Ertrag
<b>AUFWAND</b>						
30 Personalaufwand	1'116'193.30		1'153'850.00		1'090'026.40	
31 Sach- und übriger Betriebsaufwand	2'676'538.41		2'985'650.00		2'682'881.80	
33 Abschreibungen VV	975'893.10		1'036'000.00		940'471.55	
34 Finanzaufwand	80'180.55		138'200.00		132'610.80	
35 Einlagen in Fonds und SF	1'004'075.35		575'400.00		526'497.05	
36 Transferaufwand	7'017'172.58		7'318'700.00		7'2335'310.20	
37 Durchlaufende Beiträge	38'590.30		0.00		0.00	
38 Ausserordentlicher Aufwand	0.00		0.00		0.00	
39 Interne Verrechnungen	12'653.50		28'900.00		13'007.45	
<b>3 TOTAL AUFWAND</b>	<b>12'921'297.09</b>		<b>13'236'700.00</b>		<b>12'620'805.25</b>	
<b>ERTRAG</b>						
40 Fiskalertrag		9'162'993.05		7'840'000.00		8'038'500.55
41 Regalien und Konzessionen		131'944.85		140'000.00		129'414.00
42 Entgelte		1'581'900.96		1'482'000.00		1'442'800.66
43 Verschiedene Erträge		935.74		400.00		1'153.38
44 Finanzertrag		587'949.58		441'600.00		426'855.11
45 Entnahmen aus Fonds und SF		168'985.19		173'900.00		172'082.16
46 Transferertrag		2'605'406.43		2'563'150.00		2'558'699.20
47 Durchlaufende Beiträge		38'590.30		0.00		0.00
48 Ausserordentlicher Ertrag		7'763.05		17'700.00		48'756.05
49 Interne Verrechnungen		12'653.50		28'900.00		13'007.45
<b>4 TOTAL ERTRAG</b>		<b>14'299'122.65</b>		<b>12'687'650.00</b>		<b>12'831'268.56</b>
<b>ABSCHLUSS</b>						
90 Abschluss Erfolgsrechnung	1'487'971.87	110'146.31	0.00	173'550.00	275'715.14	65'251.83
	<b>14'409'268.96</b>	<b>14'409'268.96</b>	<b>13'236'700.00</b>	<b>12'861'200.00</b>	<b>12'896'520.39</b>	<b>12'896'520.39</b>

## 5.2 Investitionsrechnung

	Rechnung 2025		Budget 2025		Rechnung 2024	
	Ausgaben	Einnahmen	Ausgaben	Einnahmen	Ausgaben	Einnahmen
<b>AUSGABEN</b>						
50 Sachanlagen	1'136'104.27		1'945'000.00		1'283'237.78	
51 Investitionen auf Rechnung Dritter	0.00		0.00		0.00	
52 Immaterielle Anlagen	3'689.95		190'000.00		15'021.20	
54 Darlehen	0.00		0.00		0.00	
55 Beteiligungen und Grundkapitalien	0.00		0.00		0.00	
56 Eigene Investitionsbeiträge	302'776.14		17'300.00		98'891.35	
57 Durchlaufende Investitionsbeiträge	0.00		0.00		0.00	
<b>5 TOTAL AUSGABEN</b>	<b>1'442'570.36</b>		<b>2'152'300.00</b>		<b>1'397'150.33</b>	
<b>EINNAHMEN</b>						
60 Übertrag von Sachanlagen in das FV		0.00		0.00		0.00
61 Rückerstattungen		0.00		0.00		0.00
62 Abgang immaterielle Anlagen		0.00		0.00		0.00
63 Investitionsbeiträge für eigene Rechn.		50'575.37		120'000.00		88'601.75
64 Rückzahlung von Darlehen		0.00		0.00		0.00
65 Übertrag von Beteiligungen		0.00		0.00		0.00
66 Rückzahlung eigener Investitionsbeitr.		0.00		0.00		0.00
67 Durchlaufende Investitionsbeiträge		0.00		0.00		0.00
<b>6 TOTAL EINNAHMEN</b>		<b>50'575'37</b>		<b>120'000.00</b>		<b>88'601.75</b>
59 Übertrag an Bilanz	50'575.37		0.00		88'601.75	
69 Übertrag an Bilanz		1'442'570.36		0.00		1'397'150.33
<b>Nettoinvestitionen</b>	<b>1'391'994.99</b>		<b>2'032'300.00</b>		<b>1'308'548.58</b>	

## 6 GELDFLUSSRECHNUNG

Gesamthaushalt		
Bezeichnung	CHF	CHF
	2025	2024
<b>Geldfluss aus betrieblicher Tätigkeit</b>		
Ertragsüberschuss / (-) Aufwandüberschuss	1'377'825.56	210'463.31
Abschreibungen Verwaltungsvermögen	975'893.10	940'471.55
Abschreibungen Investitionsbeiträge	23'565.85	42'124.55
Einlagen in das Eigenkapital	0.00	0.00
(-) Entnahmen aus dem Eigenkapital	-7'763.05	-48'756.05
Verluste aus Verkauf Finanzanlagen FV und Übertragung Finanzanlagen FV ins VV / (-) Gewinne aus Verkauf Finanzanlagen FV	0.00	0.00
(-) Gewinne aus Verkauf Sachanlagen FV / Verluste aus Veräusserung Sachanlagen FV und Übertragung Sachanlagen FV ins VV	-10'800.00	0.00
(-) Wertberichtigungen Anlagen FV / Wertberichtigungen Anlagen FV	-164'646.00	47'725.00
Wertberichtigungen Darlehen/Beteiligungen VV	0.00	0.00
(-) Aufwertung VV	0.00	0.00
Abnahme/(-) Zunahme Forderungen	347'203.51	-164'026.62
Abnahme/(-) Zunahme Vorräte	244.60	781.90
(-) Zunahme/Abnahme aktive Rechnungsabgrenzungen	-6'327.76	-12'722.65
(-) Abnahme/Zunahme Laufende Verbindlichkeiten	-436'754.47	-9'017.57
Zunahme/(-) Abnahme kurzfr. Rückstellungen	240'423.30	0.00
(-) Abnahme/Zunahme passive Rechnungsabgrenzungen	-7'516.96	4'325.70
(-) Abnahme/Zunahme langfr. Rückstellungen	0.00	0.00
Zunahme/(-) Abnahme Spezialfinanzierungen im EK und Vorfinanzierungen	835'090.16	354'414.89
<b>Geldfluss aus betrieblicher Tätigkeit</b>	<b>3'166'437.84</b>	<b>1'365'784.01</b>

Bezeichnung	2025	2024
<b>Geldfluss aus Investitionstätigkeit</b>		
Zahlungen für Nettoinv. Sachanlagen + Immat. Anlagen+ Investitionsbeiträge VV	-1'175'897.73	-1'533'269.83
(-) Auszahlungen für Darlehen/Beteiligungen VV	0.00	0.00
Einzahlung für Darlehen/Beteiligungen VV	0.00	0.00
(-) Kauf Sachanlagen FV	0.00	0.00
Verkauf Sachanlagen FV	52'800.00	640'000.00
(-) Investitionen Sachanlagen FV	0.00	0.00
(-) Kauf kurzfristige Finanzanlagen FV	0.00	0.00
Verkauf kurzfristige Finanzanlagen FV	0.00	0.00
(-) Kauf langfristige Finanzanlagen FV	0.00	0.00
Verkauf langfristige Finanzanlagen FV	0.00	0.00
<b>Geldfluss aus Investitionstätigkeit</b>	<b>-1'123'097.73</b>	<b>-893'269.83</b>
<b>Geldfluss aus Finanzierungstätigkeit</b>		
Zunahme/ (-) Abnahme Kontokorrente mit Dritten	0.00	0.00
Aufnahme kurzfristige Finanzverbindlichkeiten	0.00	0.00
(-) Rückzahlung kurzfristige Finanzverbindlichkeiten	-1'000'000.00	0.00
Aufnahme langfristige Finanzverbindlichkeiten	0.00	0.00
(-) Rückzahlung langfristige Finanzverbindlichkeiten	0.00	0.00
(-) Abnahme/Zunahme Stiftungen, Legate, Zuwendungen im FK sowie Fonds im FK	-19'393.12	-8'668.38
<b>Geldfluss aus Finanzierungstätigkeit</b>	<b>-1'019'393.12</b>	<b>-8'668.38</b>
<b>Total Geldfluss</b>	<b>1'023'946.99</b>	<b>463'845.80</b>
Bestand Flüssige Mittel und kurzfristige Geldanlagen 1.1.	5'908'622.04	5'444'776.24
<b>Bestand Flüssige Mittel und kurzfristige Geldanlagen 31.12.</b>	<b>6'932'569.03</b>	<b>5'908'622.04</b>

## 7 FINANZKENNZAHLEN

### 7.1 Gesamthaushalt

Es werden die Finanzkennzahlen der letzten 5 Jahre miteinander verglichen. Ebenfalls aufgeführt sind die vom Kanton Bern vorgegebenen Richtwerte. Die Einwohnergemeinde Hasle b.B. steht finanziell gut da.

Kennzahl	Rechnung 2021	Rechnung 2022	Rechnung 2023	Rechnung 2024	Rechnung 2025	Mittelwert
Nettoverschuldungsquotient	-71.25%	-77.74%	-91.52%	-94.87%	-101.87%	-88.82%
<p><i>Nettoschulden in % des Fiskalertrages (inkl. Finanzausgleich) - Richtwert: ≤ 0% Nettovermögen</i>            Der Nettoverschuldungsanteil gibt an, welcher Anteil der direkten Steuern der natürlichen und juristischen Personen und den Nettoszahlen aus dem Finanzausgleich nötig wären, um die Nettoschulden zu decken. Ein negativer Wert bedeutet, dass die Gemeinde keine Nettoschulden, sondern ein Nettovermögen hat. Die Nettoschulden werden aus der Differenz Fremdkapital zu Finanzvermögen errechnet.            Der Medianwert der bernischen Gemeinden im Jahr 2024 hat -78.60% betragen und der Mittelwert der Jahre 2020 – 2024 belief sich auf -81.4%.</p>						
Selbstfinanzierungsgrad	394.44%	237.06%	227.23%	114.53%	230.22%	210.85%
<p><i>Selbstfinanzierung in % der Nettoinvestitionen - Richtwert: ≥ 100% ideal</i>            Der Selbstfinanzierungsgrad gibt an, inwieweit die Investitionen aus selbst erwirtschafteten Mitteln bezahlt werden können. Ein Wert von unter 100% führt zu einer Neuverschuldung, wenn nicht durch Auflösung von Finanzvermögen zusätzliche Mittel verfügbar gemacht werden können. Bei einem Selbstfinanzierungsgrad von über 100% werden Mittel für den Schuldenabbau / die Vermögensbildung freigesetzt.            Eine unregelmässige Investitionstätigkeit kann zu erheblichen Schwankungen bei dieser Kennzahl führen. Deshalb muss der Selbstfinanzierungsgrad über mehrere Jahre betrachtet werden.            Der Medianwert der bernischen Gemeinden im Jahr 2024 hat 94.8% betragen und der Mittelwert der Jahre 2020 – 2024 belief sich auf 105.8%.</p>						
Zinsbelastungsanteil	-0.08%	-0.11%	0.01%	0.03%	-0.04%	-0.04%
<p><i>Nettozinsen in % des laufenden Ertrages - Richtwert: -1% - 0% sehr tief; &gt; 0% - 1% tief</i>            Der Zinsbelastungsanteil gibt Antwort auf die Frage, wie stark der laufende Ertrag durch den Nettozinsaufwand belastet ist. Je tiefer der Wert, desto grösser ist der finanzielle Handlungsspielraum der Gemeinde.            Der Medianwert der bernischen Gemeinden im Jahr 2024 hat 0.05% betragen und der Mittelwert der Jahre 2020 – 2024 belief sich auf 0.03%.</p>						
Bruttoverschuldungsanteil	39.08%	37.42%	34.22%	34.04%	20.04%	32.55%
<p><i>Bruttoschuld in % des Laufenden Ertrages - Richtwert: ≤ 50% sehr gut</i>            Der Bruttoverschuldungsanteil informiert über das Mass der Verschuldung der Gemeinde. Er gibt Antwort auf die Frage, zu welchem Anteil der laufende Ertrag belastet würde, wenn die Bruttoschulden auf einmal abbezahlt werden müssten. Werte, welche das Zweifache der regelmässigen jährlichen Einkünfte (Finanzertrag) überschreiten, werden als kritisch angesehen und solche zwischen 150% und 200% des Finanzertrags gelten als schlecht.            Der Medianwert der bernischen Gemeinden im Jahr 2024 hat 44.7% betragen und der Mittelwert der Jahre 2020 – 2024 belief sich auf 44.3%.</p>						
Investitionsanteil	4.53%	7.45%	9.43%	11.25%	11.72%	9.01%
<p><i>Bruttoinvestitionen in % der Gesamtausgaben - Richtwerte: ≤ 10% = schwache / &gt; 10% - 20% mittlere Investitionstätigkeit</i>            Der Investitionsanteil gibt Auskunft über das Mass der Investitionstätigkeit der Gemeinde. Investitionsausgaben unter 10% zeugen von einer schwachen Investitionstätigkeit, solche von über 20% von einer starken und bei über 30% von einer sehr starken Investitionstätigkeit. Eine unregelmässige Investitionstätigkeit kann zu erheblichen Schwankungen bei dieser Kennzahl führen. Deshalb ist der Investitionsanteil nur über mehrere Jahre betrachtet aussagekräftig.            Der Medianwert der bernischen Gemeinden im Jahr 2024 hat 11.2% betragen und der Mittelwert der Jahre 2020 – 2024 belief sich auf 12.4%.</p>						

<b>Kennzahl</b>	<b>Rechnung 2021</b>	<b>Rechnung 2022</b>	<b>Rechnung 2023</b>	<b>Rechnung 2024</b>	<b>Rechnung 2025</b>	<b>Mittelwert</b>
Kapitaldienstanteil	7.18%	6.79%	6.85%	7.70%	6.68%	7.09%
<p><i>Kapitaldienst in % des laufenden Ertrages - Richtwert: 5 – 15% = tragbare Belastung</i>  Der Kapitaldienstanteil informiert darüber, wie stark der laufende Ertrag durch Nettozinsen und Abschreibungen (= Kapitaldienst) als Folge der Investitionstätigkeit belastet ist. Je höher der Kapitaldienstanteil, desto enger wird der finanzielle Spielraum der Gemeinde. Ein Kapitaldienstanteil von über 15% gilt als kritisch. Es bedeutet, dass die Gemeinde mittelfristig in einen finanziellen Engpass geraten könnte, weil durch die hohe Kapitalbelastung wenig Spielraum für die Entwicklung der übrigen Kostenarten verbleibt.  Der Medianwert der bernischen Gemeinden im Jahr 2024 hat 4.9% betragen und der Mittelwert der Jahre 2020 – 2024 belief sich auf 4.5%.</p>						
Nettoschuld in Franken pro Einwohner	CHF -1'614.43	CHF -1'886.35	CHF -2'307.11	CHF -2'366.77	CHF -2'914.38	CHF -2'219.91
<p><i>Nettoschuld pro Einwohner - Richtwert: ≤ 0 CHF = Nettovermögen</i>  Die Nettoschuld pro Einwohner wird als Gradmesser für die Beurteilung der Verschuldung einer Gemeinde verwendet. Ein negativer Wert entspricht einem Nettovermögen pro Einwohner.  Der Medianwert der bernischen Gemeinden im Jahr 2024 hat CHF -2'120.00 betragen und der Mittelwert der Jahre 2020 – 2024 belief sich auf CHF -1'983.00.</p>						
Selbstfinanzierungsanteil	11.34%	13.67%	19.51%	11.69%	22.50%	16.00%
<p><i>Selbstfinanzierung in % des Laufenden Ertrages - Richtwert: 5% - 15% = mittel; &gt; 15% gut</i>  Der Selbstfinanzierungsanteil gibt Auskunft über die finanzielle Leistungsfähigkeit einer Gemeinde. Je höher der Wert, desto grösser ist der Spielraum für die Finanzierung von Investitionen und deren Folgekosten oder für den Schuldenabbau. Die notwendige Höhe richtet sich nach dem mittel- bis langfristigen Bedarf für Investitionen und / oder dem Schuldenabbau bzw. der Aufgabenerfüllung.  Der Medianwert der bernischen Gemeinden im Jahr 2024 hat 9.2% betragen und der Mittelwert der Jahre 2020 – 2024 belief sich auf 10.9%.</p>						
Nettozinsbelastungsanteil	0.28%	0.16%	0.20%	0.74%	-1.81%	-0.15%
<p><i>Finanzaufwand netto in % des Steuerertrages. - Richtwert: ≤ 0% keine oder negative Belastung; 0 - 4% = sehr geringe Belastung</i>  Diese Kennzahl gibt Auskunft darüber, welchen Anteil der direkten Steuereinnahmen die Gemeinde für die Nettozinsen aufwenden muss. Ein hoher Wert weist auf eine hohe Verschuldung hin. Ein negativer Wert zeigt, dass die Aktivzinsen höher ausfallen als die Schuldzinsen.  Der Medianwert der bernischen Gemeinden im Jahr 2024 hat -1.4% betragen und der Mittelwert der Jahre 2020 – 2024 belief sich auf -2.3%.</p>						
Massgebliches Eigenkapital pro Einwohner	CHF 2'143.05	CHF 2'191.72	CHF 2'466.37	CHF 2'535.90	CHF 2'984.17	CHF 2'465.36
<p><i>Eigenkapital pro Einwohner - Richtwert: 2'001 – 4'000 CHF = mittleres Eigenkapital pro Einwohner</i>  Das Massgebliche Eigenkapital (MEK) pro Einwohner ist eine Vergleichsgrösse und Bestandteil des Kennzahlen-Mix, der für die Berechnung der Kürzung der Mindestausstattung beim Finanzausgleich verwendet wird. Im massgeblichen Eigenkapital ist nicht nur der Bilanzüberschuss oder Bilanzfehlbetrag enthalten, hier werden auch die finanzpolitische Reserve, die Neubewertungsreserve und das übrige Eigenkapital berücksichtigt.  Der Medianwert der bernischen Gemeinden im Jahr 2024 hat CHF 3'609.00 betragen und der Mittelwert der Jahre 2020 – 2024 belief sich auf CHF 3'225.00.</p>						

## 7.2 Allgemeiner Haushalt

Kennzahl	Rechnung 2021	Rechnung 2022	Rechnung 2023	Rechnung 2024	Rechnung 2025	Mittelwert
Selbstfinanzierungsgrad	324.67%	351.06%	347.86%	132.59%	282.65%	254.96%
<i>Selbstfinanzierung in % der Nettoinvestitionen - Richtwert: <math>\geq 100\%</math> ideal</i> Die hohen Werte, dass im allgemeinen Haushalt wenig investiert wird.						
Bilanzüberschussquotient	81.95%	78.93%	87.80%	91.32%	95.37%	87.48%
<i>Bilanzüberschuss in % des Fiskalertrages (inkl. Finanzausgleich) - Richtwert: <math>\geq 60\%</math> gross</i> Der Bilanzüberschussquotient (BÜQ) wird für den allgemeinen Haushalt berechnet. Die Kennzahl gibt Auskunft über das Verhältnis des Bilanzüberschusses zu den beiden wichtigen Ertragsarten Steuern und Finanzausgleich. Ein negativer Wert wird bei einem Bilanzfehlbetrag ausgewiesen. Fällt der Bilanzüberschussquotient unter 30%, können finanzpolitische Reserven aufgelöst werden. Der Medianwert der bernischen Gemeinden im Jahr 2024 hat 75.6% betragen und der Mittelwert der Jahre 2020 – 2024 belief sich auf 71.7%.						

## 7.3 Spezialfinanzierung Wasserversorgung

Kennzahl	Rechnung 2021	Rechnung 2022	Rechnung 2023	Rechnung 2024	Rechnung 2025	Mittelwert
Selbstfinanzierungsgrad	244.95%	71.07%	66.41%	92.38%	84.05%	75.44%
<i>Selbstfinanzierung in % der Nettoinvestitionen - Richtwert: <math>\geq 100\%</math> ideal; 50% - &lt; 100% = problematisch bis vertretbar</i>						
Kostendeckungsgrad	109.47%	106.19%	101.79%	106.83%	99.01%	103.15%
<i>Aufwand in % des Ertrages - Richtwert: <math>&gt; 100\%</math> = Ertragsüberschuss</i> Aufwandüberschüsse sind gewollt, um den hohen Bestand der Spezialfinanzierung Rechnungsausgleich abzubauen.						
Werterhaltungsquote	4.54%	5.26%	6.66%	7.24%	8.26%	6.88%
<i>Bestand Werterhalt in % des Wiederbeschaffungswertes</i> Bis zu einer Quote von 25% müssen jährliche Einlagen in den Werterhalt gemacht werden.						

## 7.4 Spezialfinanzierung Abwasserentsorgung

Kennzahl	Rechnung 2021	Rechnung 2022	Rechnung 2023	Rechnung 2024	Rechnung 2025	Mittelwert
Selbstfinanzierungsgrad	3507.12%	100.00%	3698.55%	87.75%	124.41%	260.54%
<i>Selbstfinanzierung in % der Nettoinvestitionen - Richtwert: <math>\geq 100\%</math> sehr gut</i>						
Kostendeckungsgrad	104.56%	109.60%	103.00%	88.98%	88.72%	97.72%
<i>Aufwand in % des Ertrages - Richtwert: <math>&gt; 100\%</math> = Ertragsüberschuss; <math>&gt; 100\%</math> = Aufwandüberschuss</i> Aufwandüberschüsse sind gewollt, um den hohen Bestand der Spezialfinanzierung Rechnungsausgleich abzubauen.						
Werterhaltungsquote	19.81%	21.20%	22.36%	22.55%	23.34%	22.37%
<i>Bestand Werterhalt in % des Wiederbeschaffungswertes</i> Bis zu einer Quote von 25% müssen jährliche Einlagen in den Werterhalt gemacht werden.						

## 7.5 Spezialfinanzierung Abfall

Kennzahl	Rechnung 2021	Rechnung 2022	Rechnung 2023	Rechnung 2024	Rechnung 2025	Mittelwert
Selbstfinanzierungsgrad	100.00%	100.00%	100.00%	100.00%	100.00%	100.00%
<i>Selbstfinanzierung in % der Nettoinvestitionen. Kein Investitionsbedarf vorhanden.</i>						
Kostendeckungsgrad	100.72%	101.60%	101.96%	99.37%	88.25%	97.65%
<i>Aufwand in % des Ertrages - Richtwert: <math>&gt; 100\%</math> = Ertragsüberschuss</i>						

## 8 ANTRAG DER EXEKUTIVE

### GENEHMIGUNG:

Gemäss Art. 71 GV (BSG 170.111) verabschiedet der Gemeinderat die Jahresrechnung 2025 der Einwohnergemeinde Hasle bei Burgdorf:

<b>ERFOLGSRECHNUNG</b>	Aufwand <b>Gesamthaushalt</b>	CHF	12'921'297.09
	Ertrag <b>Gesamthaushalt</b>	CHF	14'299'122.65
	Ertragsüberschuss	CHF	1'377'825.56
davon			
	Aufwand <b>Allgemeiner Haushalt</b>	CHF	11'188'717.23
	Ertrag <b>Allgemeiner Haushalt</b>	CHF	12'676'689.10
	Ertragsüberschuss	CHF	1'487'971.87
	Aufwand <b>Wasserversorgung</b>	CHF	624'478.13
	Ertrag <b>Wasserversorgung</b>	CHF	618'538.44
	Aufwandüberschuss	CHF	-6'209.69
	Aufwand <b>Abwasserentsorgung</b>	CHF	611'906.93
	Ertrag <b>Abwasserentsorgung</b>	CHF	542'891.83
	Aufwandüberschuss	CHF	-69'015.10
	Aufwand <b>Abfall</b>	CHF	324'368.85
	Ertrag <b>Abfall</b>	CHF	289'447.33
	Aufwandüberschuss	CHF	-34'921.52
<b>INVESTITIONSRECHNUNG</b>	Ausgaben	CHF	1'442'570.36
	Einnahmen	CHF	50'575.37
	Nettoinvestitionen	CHF	1'391'994.99
<b>NACHKREDITE</b> gemäss Ziffer 1.1.6		CHF	0.00

## **ANTRAG (FAKULTATIVES REFERENDUM):**

Der Gemeinderat genehmigt die Jahresrechnung 2025 und die Nachkredite in Kompetenz der Stimmberechtigten von CHF 0.00 unter Vorbehalt des fakultativen Referendums gemäss Art. 26 OgR. Die Referendumsfrist dauert vom 14. Mai 2026 bis am 12. Juni 2026 und wird im amtlichen Publikationsorgan vom 13. Mai 2026 publiziert.

Hasle bei Burgdorf, 7. April 2026

### **Gemeinderat Hasle bei Burgdorf**

Der Präsident:

Die StV-Sekretärin:

Die Finanzverwalterin:

Raymond Weber

Franziska Gygax

Brigitte Pfister

## 9 BESTÄTIGUNGSBERICHT



### Finances Publiques AG für öffentliche Finanzen und Organisation

#### Bericht des Rechnungsprüfungsorgans zur Jahresrechnung 2025

An den Gemeinderat als zuständiges Organ für die Genehmigung der Jahresrechnung der

#### Einwohnergemeinde Hasle bei Burgdorf

Als Rechnungsprüfungsorgan haben wir die Jahresrechnung der Einwohnergemeinde Hasle bei Burgdorf, bestehend aus Berichterstattung, Bilanz, Erfolgsrechnung, Investitionsrechnung, Geldflussrechnung und Anhang für das am 31. Dezember 2025 abgeschlossene Rechnungsjahr geprüft. Die Prüfungsarbeiten wurden am 14. April 2026 beendet.

#### Verantwortung des Gemeinderates

Der Gemeinderat ist für die Aufstellung der Jahresrechnung in Übereinstimmung mit den kantonalen und kommunalen gesetzlichen Vorschriften verantwortlich. Diese Verantwortung beinhaltet die Ausgestaltung, Implementierung und Aufrechterhaltung eines internen Kontrollsystems mit Bezug auf die Aufstellung der Jahresrechnung, die frei von wesentlichen falschen Angaben als Folge von Verstössen oder Irrtümern ist. Darüber hinaus ist der Gemeinderat für die Anwendung sachgemässer Rechnungslegungsmethoden sowie die Vornahme angemessener Schätzungen verantwortlich. Der Gemeinderat ist zusätzlich unter Vorbehalt des Referendums für die Genehmigung der Jahresrechnung zuständig.

#### Verantwortung des Rechnungsprüfungsorgans

Unsere Verantwortung ist es, aufgrund unserer Prüfung ein Prüfungsurteil über die Jahresrechnung abzugeben. Wir haben unsere Prüfung in Übereinstimmung mit den gesetzlichen Vorschriften und der Arbeitshilfe für Rechnungsprüfungsorgane (AH RPO, Ausgabe 2016) vorgenommen. Die Prüfung haben wir so zu planen und durchzuführen, dass wir hinreichende Sicherheit gewinnen, ob die Jahresrechnung frei von wesentlichen falschen Angaben ist.

Eine Prüfung beinhaltet die Durchführung von Prüfungshandlungen zur Erlangung von Prüfungsnachweisen für die in der Jahresrechnung enthaltenen Wertansätze und sonstigen Angaben. Die Auswahl der Prüfungshandlungen liegt im pflichtgemässen Ermessen des Prüfers. Dies schliesst eine Beurteilung der Risiken wesentlicher falscher Angaben in der Jahresrechnung als Folge von Verstössen oder Irrtümern ein. Bei der Beurteilung dieser Risiken berücksichtigt der Prüfer das interne Kontrollsystem, soweit es für die Aufstellung der Jahresrechnung von Bedeutung ist, um die den Umständen entsprechenden Prüfungshandlungen festzulegen, nicht aber um ein Prüfungsurteil über die Wirksamkeit des internen Kontrollsystems abzugeben. Die Prüfung umfasst zudem die Beurteilung der Angemessenheit der angewandten Rechnungslegungsmethoden, der Plausibilität der vorgenommenen Schätzungen sowie eine Würdigung der Gesamtdarstellung der Jahresrechnung. Wir sind der Auffassung, dass die von uns erlangten Prüfungsnachweise eine ausreichende und angemessene Grundlage für unser Prüfungsurteil bilden.

#### Prüfungsurteil

Nach unserer Beurteilung entspricht die Jahresrechnung für das am 31. Dezember 2025 abgeschlossene Rechnungsjahr den kantonalen und kommunalen gesetzlichen Vorschriften.

#### Berichterstattung aufgrund weiterer gesetzlicher Vorschriften


Wir bestätigen, dass wir die Anforderungen an die Befähigung gemäss Art. 123 GV und die besonderen Voraussetzungen gemäss Art. 124 GV erfüllen und keine mit unserer Unabhängigkeit nicht vereinbare Sachverhalte vorliegen.

**Wir beantragen, die Jahresrechnung per 31. Dezember 2025 mit Aktiven und Passiven von CHF 24'150'942.02 und einem Ertragsüberschuss von CHF 1'377'825.56 zu genehmigen.**

Hasle b. Burgdorf, 14. April 2026

Das Rechnungsprüfungsorgan

FP Finances Publiques  
AG für öffentliche Finanzen und Organisation

  
Heinz Berger  
Dipl. Betriebsökonom FH  
Leitender Revisor

  
Adrian Lobsiger  
Dipl. Finanzverwalter  
Revisor

## **10 GENEHMIGUNG DER JAHRESRECHNUNG**

Der Gemeinderat stellt fest, dass das fakultative Referendum gemäss Art. 26 OgR innerhalb der vorgegebenen und korrekt publizierten Frist nicht ergriffen wurde. Durch Verzicht auf das fakultative Referendum genehmigen die Stimmberechtigten die Jahresrechnung 2025 am 12. Juni 2026 (Stichtag Ablauf der Referendumsfrist) gemäss dem vorstehenden Antrag des Gemeinderates vom 7. April 2026 stillschweigend.

Hasle b. Burgdorf, 15. Juni 2026

### **Gemeinderat Hasle bei Burgdorf**

Raymond Weber  
Präsident

Karin Berger  
Sekretärin

# 11 ANHANG

## 11.1 Regelwerk

### 11.1.1 Angewandtes Regelwerk

Der Rechnungsabschluss der Gemeinde Hasle bei Burgdorf wurde in Übereinstimmung mit den geltenden kantonalen gesetzlichen Grundlagen erstellt:

- Gemeindegesezt (GG, BSG 170.11)
- Gemeindeverordnung (GV, BSG 170.111)
- Direktionsverordnung über den Finanzhaushalt der Gemeinden (FHDV, BSG 170.511)

Diese orientieren sich gemäss Art. 70 Absatz 1 GG am harmonisierten Rechnungslegungsmodell (HRM2) für die Kantone und Gemeinden laut Handbuch der Konferenz der kantonalen Finanzdirektoren. Die kantonalen Bestimmungen weichen in einzelnen Bereichen von den Empfehlungen des HRM2 ab. Das Amt für Gemeinden und Raumordnung stellt eine Auflistung dieser Ausnahmen zur Verfügung unter [www.be.ch/gemeinden](http://www.be.ch/gemeinden) > Rubrik Gemeindefinanzen > HRM2 > Praxishilfen.

### 11.1.2 Bewertung Finanzvermögen

(s. Art. 32d Abs. b FHDV)

Vermögenswerte im Finanzvermögen werden bilanziert, wenn sie einen künftigen Nutzen erbringen und ihr Wert verlässlich ermittelt werden kann. Sie werden bei erstmaliger Bilanzierung zu Anschaffungs- bzw. Herstellungskosten bilanziert. Entstehen der Gemeinde keine Kosten, wird zum Verkehrswert zum Zeitpunkt des Zugangs bilanziert. Folgebewertungen erfolgen zum Verkehrswert am Bilanzstichtag, wobei eine systematische Neubewertung bei Liegenschaften mit Ausnahme von Baurechten alle fünf Jahre oder bei Änderung des amtlichen Werts, bei allen anderen Vermögenswerten jährlich erfolgt. Die Bilanzwerte sind bei eingetretenen dauerhaften Wertminderungen oder Verlusten sofort zu berichtigen.

### Folgebewertung Finanzvermögen

Die Landparzellen wurden mit Stichtag 07.06.2024 neu bewertet, die Aktien per 31.12.2025. Die Verkehrswertschätzung für das ehemalige Feuerwehrmagazin Goldbach wurde am 10.12.2024 gemacht.

<b>Art des Finanzvermögens</b>	<b>Bewertungsgrundsatz</b>	<b>Letztmalige Bewertung</b>	<b>Buchwert 1.1.2025</b>	<b>Buchwert 31.12.2025</b>	<b>Bewertungsdifferenz</b>
Parzelle Nr. 1473 Bigelberg	Verkehrswertschätzung	07.06.2024	CHF 43'968.00	CHF 16'241.00	- CHF 27'727.00
Parzelle Nr. 1609 Eichholz	Verkehrswertschätzung	07.06.2024	CHF 24'248.00	CHF 10'114.00	- CHF 14'134.00
Ehemaliges Feuerwehrmagazin Goldbach	Verkehrswertschätzung	10.12.2024	0.00	110'000.00	+ CHF 110'000.00
Aktien BKW AG	Anzahl x Börsenkurs	31.12.2025	CHF 30'040.00	CHF 33'680	+ CHF 3'640.00
Aktien BLS AG (nicht börsenkotiert)	Anzahl x Kurs	31.12.2025	CHF 12'008.00	CHF 21'014.00	- CHF 9'006.00

### 11.1.3 Bewertung Verwaltungsvermögen

Vermögenswerte im Verwaltungsvermögen werden bilanziert, wenn sie einen künftigen mehrjährigen öffentlichen Nutzen hervorbringen und ihr Wert verlässlich ermittelt werden kann. Sie werden zu Anschaffungs- bzw. Herstellkosten nach der Nettomethode bilanziert und nach der definierten Nutzungsdauer linear abgeschrieben. Entstehen der Gemeinde keine Kosten, wird zum Verkehrswert im Zeitpunkt des Zugangs bilanziert. Die Bilanzwerte sind bei eingetretenen dauerhaften Wertminderungen oder Verlusten sofort zu berichtigen. Die geltenden Anlagekategorien und Nutzungsdauern sind in Anhang 2 GV umschrieben.

### 11.1.4 Aktivierungsgrenzen

Gemäss Gemeinderatsbeschluss vom 21. September 2015

Allgemeiner Haushalt	CHF 30'000
Spezialfinanzierung Wasserversorgung	CHF 30'000
Spezialfinanzierung Abwasserentsorgung	CHF 30'000
Alle übrigen Spezialfinanzierungen	CHF 30'000

### 11.1.5 Bestehendes Verwaltungsvermögen

Seit dem Übergang auf HRM2 per 1. Januar 2016 wird das bestehende Verwaltungsvermögen linear über 11 Jahre abgeschrieben. Davon ausgenommen sind die Positionen gemäss Ziffer 4.1.3 der Übergangsbestimmungen der GV (Wasserversorgung).

## 11.2 Grundlagen der Jahresrechnung

Als Grundlage für die Jahresrechnung 2025 dienten das Budget 2025 und die Vorjahresrechnung 2024.

Genehmigung/Prüfung:

	<b>Budget 2025</b>	<b>Jahresrechnung 2024</b>
Gemeinderat	23.09.2024	07.04.2025
Bestätigungsbericht Rechnungsprüfungsorgan		15.04.2025
Gemeindeversammlung	09.12.2024	
Fakultatives Referendum (Referendumsfrist unbenutzt verstrichen)		18.07.2025

## 11.3 Eigenkapitalnachweis

in Tausend CHF

Eigenkapital per 01.01.2025			Veränderungsnachweis						Eigenkapital per 31.12.2025		
SG		CHF	SG	Erhöhung (+) durch	CHF	SG	Reduktion (-) durch	CHF	SG		CHF
<b>29</b>	<b>Eigenkapital</b>	<b>18'457</b>			<b>2'145</b>			<b>-266</b>	<b>29</b>	<b>Eigenkapital</b>	<b>20'336</b>
290	Verpflichtungen (+) bzw. Vorschüsse (-) gegenüber SF	2'265			17			-110	290	Verpflichtungen (+) bzw. Vorschüsse (-) gegenüber SF	2'172
29000	SF Feuerwehr einseitig	369	3510.07	Ertragsüberschuss	17				29000	SF Feuerwehr einseitig	386
29001	SF Wasserversorgung	1'082	9010.11			9011.11	Aufwandüberschuss	-6	29001	SF Wasserversorgung	1'076
29002	SF Abwasserentsorgung	305	9010.21			9011.21	Aufwandüberschuss	-69	29002	SF Abwasserentsorgung	236
29003	SF Abfall	509	9010.31			9011.30	Aufwandüberschuss	-35	29003	SF Abfall	474
292	Rücklagen der Globalbudgetbereiche	0							292	Rücklagen der Globalbudgetbereiche	0
293	Vorfinanzierungen	7'839			640			-156	293	Vorfinanzierungen	8'323
29300	Vorfinanzierung Grabunterhalt	122	3893.00			4893.00	Aufwandüberschuss	-8	29300	Vorfinanzierung Grabunterhalt	114
29301	Wasserversorgung Werterhalt	1'592	3510.12	Einlage	341	4510.12	Entnahmen	-84	29301	Wasserversorgung Werterhalt	1'849
29302	Abwasserentsorgung Werterhalt	6'125	3510.14	Einlage	299	4510.14	Entnahmen	-64	29302	Abwasserentsorgung Werterhalt	6'360
294	Reserven	721							294	Reserven	721
29400	Zusätzliche Abschreibungen	721							29400	Zusätzliche Abschreibungen	721
296	Neubewertungsreserve Finanzvermögen	18							296	Neubewertungsreserve Finanzvermögen	18
29600	Neubewertungsreserve FV	0							29600	Neubewertungsreserve FV	0
29601	Schwankungsreserve	18							29601	Schwankungsreserve	18
299	Bilanzüberschuss	7'614		<b>Jahresergebnis Überschuss (+)</b>	<b>1'488</b>		<b>Jahresergebnis Defizit (-)</b>	<b>0</b>	299	Bilanzüberschuss	9'102

## 11.4 Rückstellungsspiegel

### 205 Kurzfristige Rückstellungen

Konto	Bezeichnung	Buchwert 01.01.2025	Veränderung			Buchwert 31.12.2025	Kommentar
			Bildung	Verwendung	Auflösung		
20590.00	Kurzfristige Rückstellungen für Steuerteilungen	0.00	240'423.30			240'423.30	Steuerteilung AXA irrtümlich Hasle b.B. gutgeschrieben

### 208 Langfristige Rückstellungen

Konto	Bezeichnung	Buchwert 01.01.2025	Veränderung			Buchwert 31.12.2025	Kommentar
			Bildung	Verwendung	Auflösung		
	Keine						

	Buchwert 01.01.2025	Bildung	Veränderung Verwendung	Auflösung	Buchwert 31.12.2025
Total kurzfristige Rückstellungen	0.00	240'423.30			240'423.30
Total langfristige Rückstellungen	0.00				0.00
<b>Total Rückstellungen</b>	<b>0.00</b>	<b>240'423.30</b>			<b>240'423.30</b>

## 11.5 Beteiligungsspiegel

\* Es sind nur für die Gemeinde wesentliche Beteiligungen aufgeführt.

<b>Beteiligungen (im Sinne der öffentlichen Aufgabenerfüllung)</b>											
Name, Sitz Rechtsform	Tätigkeitsgebiet	Nominalkapital (100%)	Eigentumsanteil	Stimmanteil - E: Exekutive - L: Legislative	Wesentliche Beteiligte	Buchwert per 31.12. CHF	Anschaffungswert	Wesentliche Beteiligungen der Organisation	Rechnungslegungs- norm; Aussage zur Jahresrechnung	Zahlungsströme Berichtsjahr	Spezifische Risiken
<b>Gemeindeeigene Unternehmen (Anstalten) gem. Art. 64 Abs. 1 Bst. b GG</b>											
Keine											
<b>Öffentlich-rechtliche Organisationen der interkommunalen Zusammenarbeit (Gemeindeverbände, Anstalten etc.)*</b>											
Gemeindeverband ARA mittleres Emmental, Rüegsau	Betrieb eine Abwasserreinigungsanlage			Jeder Delegierte hat 1 Stimme	18 Gemeinden aus dem oberen und mittleren Emmental			keine	HRM2	Anteil am Nettoaufwand und an Investitionen gem. Kostenteiler	keine
Gemeindeverband ARA Burgdorf	Betrieb eine Abwasserreinigungsanlage			kein Stimmrecht, nur wenige Lieg. angeschlossen	diverse Gemeinden aus der Region Burgdorf			keine	HRM2	Anteil am Nettoaufwand gemäss Kostenteiler	keine
Gemeindeverband Bevölkerungsschutz Trachselwald plus	Gemeinsame Erbringung der Zivilschutzaufgaben			Stimmrecht im Verhältnis der Einwohnerzahl	15 Gemeinden aus dem ehemaligen Amt Trachselwald und angrenzenden Gebieten			keine	HRM2	Anteil am Nettoaufwand gemäss Kostenteiler	keine
Regionalkonferenz Emmental	Erfüllung von Aufgaben gemäss Gesetzgebung			Stimmrecht im Verhältnis der Einwohnerzahl	alle Gemeinden des Verwaltungskreises Emmental			keine	HRM2	Jahresbeitrag pro Einwohner	keine
Regionale Kulturkonferenz	Unterstützung von 5 kulturellen Institutionen im VK Emmental			Stimmrecht im Verhältnis der Einwohnerzahl	alle Gemeinden des Verwaltungskreises Emmental			keine	HRM2	Jahresbeitrag pro Einwohner	keine
Schwellenkorporation Hasle	Wasserbaupflicht			1 Mitglied im Vorstand	sämtliche Grundeigentümer der Einwohnergemeinde			keine	HRM2	Grundeigentümerbeiträge gem. Reglement	
<b>Juristische Personen des Privatrechts*</b>											
KEBAG AG, Zuchwil	Betrieb einer Kehrichtverbrennungsanlage		59 Aktien à nom. CHF 1'000	Stimmrecht im Verhältnis der Einwohnerzahl	Gemeinden gem. Definition des Kantons Bern	1.00		keine	OR	Verbrauchsabhängige Kosten	keine
Anzeiger Burgdorf AG, Burgdorf	Herausgabe des Anzeigers Region Burgdorf als Publikationsorgan		144 Aktien à nom. CHF 300	Stimmrecht im Verhältnis der Einwohnerzahl	Gemeinden des ehemaligen Amts Burgdorf	43'200.00		keine	OR	Verbrauchsabhängige Kosten	keine

<b>Beteiligungen (im Sinne der öffentlichen Aufgabenerfüllung)</b>											
Name, Sitz Rechtsform	Tätigkeitsgebiet	Nominalkapital (100%)	Eigentumsanteil	Stimmanteil - E: Exekutive - L: Legislative	Wesentliche Beteiligte	Buchwert per 31.12. CHF	Anschaffungswert	Wesentliche Beteiligungen der Organisation	Rechnungslegungs- norm; Aussage zur Jahresrechnung	Zahlungsströme Berichtsjahr	Spezifische Risiken
<b>Juristische Personen des Privatrechts*</b>											
KEBAG AG, Zuchwil	Betrieb einer Kehrichtverbrennungsanlage		59 Aktien à nom. CHF 1'000	Stimmrecht im Verhältnis der Einwohnerzahl	Gemeinden gem. Definition des Kantons Bern	1.00		keine	OR	Verbrauchsabhängige Kosten	keine
Anzeiger Burgdorf AG, Burgdorf	Herausgabe des Anzeigers Region Burgdorf als Publikationsorgan		144 Aktien à nom. CHF 300	Stimmrecht im Verhältnis der Einwohnerzahl	Gemeinden des ehemaligen Amts Burgdorf	43'200.00		keine	OR	Verbrauchsabhängige Kosten	keine
Stiftung Alters- und Pflegeheim Hasle-Rüegsau, Rüegsausachen	Betrieb eines Alters- und Pflegeheims			2 Mitglieder im Stiftungsrat, jedes hat 1 Stimme	Gemeinden Rüegsau und Hasle, Kirchgemeinde Rüegsau			keine	OR	keine	keine
Verein Kibe mittleres Emmental, c/o Sitzgemeinde Lützelflüh	Vermittlung von Tageseltern			1 Mitglied im Vorstand mit 1 Stimme	Gemeinden des mittleren Emmentals			keine	OR	Anteil am Aufwandüberschuss im Verhältnis zu den bezogenen Betreuungsstd.	keine
Sportbetriebe Brännli AG, Hasle b.B.	Betrieb einer Kunsteisbahn in Hasle b.B.		115 Aktien à nom. CHF 1'000	1 Stimme pro Aktie	Gemeinden Hasle und Rüegsau, div. Vereine, Unternehmungen und Private			keine	OR	CHF 40'000.00	Sanierungsbedarf Eishalle, Anlage steht auf der ZSA
Verein Solarstrom Hasle, Sitz in Hasle b.B.	Förderung alternativer Energiegewinnung / Betrieb Solaranlage auf Dach der MZH Preisegg und alte TH			Stimme pro Vereinsmitglied und im Verhältnis zur Summe des gewährten Darlehens	Gemeinde Hasle, diverse Private			keine	OR	Zahlung Mitgliederbeitrag; Einnahme Darlehenszins und ev. Amortisation	Solaranlage auf dem Dach der MZH und alte TH (Eigentum Gemeinde)
Verein Bildungsraum Emme	Koordiniert die Erwachsenenbildung im Emmental			E = 100%	Diverse Gemeinden im Emmental			keine	OR	Jahresbeitrag	keine
Verband Bernischer Gemeinden, Sitz Bern	Koordiniert Interessen der bernischen Gemeinden und unterstützt sie in der Wahrung ihrer Autonomie			E = 100%	Einwohnergemeinden, gemischte Gemeinden und Unterabteilungen aus dem Kanton Bern			keine	OR	Jahresbeitrag	keine

<b>Beteiligungen (im Sinne der öffentlichen Aufgabenerfüllung)</b>											
Name, Sitz Rechtsform	Tätigkeitsgebiet	Nominalkapital (100%)	Eigentumsanteil	Stimmanteil - E: Exekutive - L: Legislative	Wesentliche Beteiligte	Buchwert per 31.12. CHF	Anschaftungswert	Wesentliche Beteiligungen der Organisation	Rechnungslegungs- norm; Aussage zur Jahresrechnung	Zahlungsströme Berichtsjahr	Spezifische Risiken
<b>Juristische Personen des Privatrechts*</b>											
Bodenverbesserungs- genossenschaft Hasle b.B.	Verbleibende Aufgaben aus Güterzusammen- legung			Jedes Mitglied hat 1 Stimme	Alle Grundeigen- tümer im Perimeter der GZ			keine	OR	keine	keine
Verein Bildungsraum Emme	Koordiniert die Erwachsenenbildung im Emmental			E = 100%	Diverse Gemeinden im Emmental			keine	OR	Jahresbeitrag	keine
<b>Mitgliedschaften in einfachen Gesellschaften, Kollektiv- und Kommanditgesellschaften*</b>											
Keine											
<b>Vertragliche Beziehungen zur Erfüllung von Gemeindeaufgaben*</b>											
Feuerwehr Brandis, Sitzgemeinde Lützelflüh	Erfüllung der Feuerwehraufgaben			Jede Gde in der Feuerwehr- komm. Lützelflüh vertreten / grössere Entscheide mit Zustimmung der Gemeinderäte	Einwohnerge- meinden Hasle, Lützelflüh und Rüegsau			keine	HRM2 (Gemeinde Lützelflüh)	Anteil an Netto- aufwand gem. Kostenteiler (gedeckt durch Ersatzabgabe gem. SF Feuerwehr)	keine
Sozialdirektion der Stadt Burgdorf	Führen des regionalen Sozialdienstes			gem. Anschluss- vertrag	Sozialdirektion der Stadt Burgdorf			keine	HRM2 (Stadt Burgdorf)	Vertragliche Pauschale pro Fall; Verzinsung Vorfinanzierung	keine
Gemeinde Rüegsau	Angebot Sekundar- schule			gem. Anschluss- vertrag	GR Rüegsau			keine	HRM2 (Gemeinde Rüegsau)	Kostenanteil pro Schüler gem. ERZ	keine
Gemeinde Rüegsau	Gemeindebibliothek			Dienstleistungsv- ertrag	Einwohnergemeinde Rüegsau			keine	HRM2 (Gemeinde Rüegsau)	jährlicher Beitrag CHF 10'000	keine
Gemeinde Lützelflüh	Angebot Sekundar- schule			gem. Anschluss- vertrag	GR / Schulkomm. Lützelflüh			keine	HRM2 (Gemeinde Lützelflüh)	Kostenanteil pro Schüler gem. ERZ	keine
Scheiben AG, Emmenmatt	Schülertransporte			kein Stimmrecht					OR	Preis pro Fahrt gem. Vertrag	keine
Kulturlegi	Vergünstigungen für sozial benachteiligte Menschen bei kulturellen Veranstaltungen, Sport- und Bildungsangeboten und im Gesundheitsbereich			kein Stimmrecht	Stadt Burgdorf als Vertretung für das Einzugsgebiet der Sozialdirektion Burgdorf und Caritas			keine	OR	CHF 580.00	keine

<b>Beteiligungen (im Sinne der öffentlichen Aufgabenerfüllung)</b>											
Name, Sitz Rechtsform	Tätigkeitsgebiet	Nominalkapital (100%)	Eigentumsanteil	Stimmanteil - E: Exekutive - L: Legislative	Wesentliche Beteiligte	Buchwert per 31.12. CHF	Anschaffungswert	Wesentliche Beteiligungen der Organisation	Rechnungslegungsnorm; Aussage zur Jahresrechnung	Zahlungsströme Berichtsjahr	Spezifische Risiken
<b>Vertragliche Beziehungen zur Erfüllung von Gemeindeaufgaben*</b>											
Kulturlegi	Vergünstigungen für sozial benachteiligte Menschen bei kulturellen Veranstaltungen, Sport- und Bildungsangeboten und im Gesundheitsbereich			kein Stimmrecht	Stadt Burgdorf als Vertretung für das Einzugsgebiet der Sozialdirektion Burgdorf und Caritas			keine	OR	CHF 580.00	keine
Jugendwerk GmbH, Münchenbuchsee	Führung der offenen Kinder- und Jugendarbeit				Gemeinden Affoltern i.E., Hasle b.B. und Rüegsau			keine	OR	CHF 15'231.50	keine
Stiftung Intact	Beschäftigung, soziales Netzwerk und Unterstützung für langzeiterwerbslose Menschen; KIA-Platz									CHF 11'782.05	keine
Verkehrsverein Hasle-Rüegsau	Organisation und Durchführung Jungbürgerfeier, Neuzuzüger Begrüssung, Vereinsempfänge, Ehrungen für besondere Leistungen, weitere Aufgaben gem. Vertrag				Diverse Gemeinden im Emmental			keine	OR	CHF 1'726.60	keine

## 11.6 Gewährleistungsspiegel

Name, Sitz, Rechtsform	Eigentümer wesentliche Miteigentümer	Angaben zu den gesicherten Leistungen (Art, Betrag, Verfall, Zinsangaben usw.)	Zahlungsströme im Berichtsjahr	Spezifische zusätzliche Angaben
<b>Privatrechtliche Unternehmen (nach OR/ZGB)</b>				
keine				
<b>Öffentlich-rechtliche Unternehmen (nach Gemeindegesetz)</b>				
keine				
<b>Öffentlich-rechtliche Verträge</b>				
keine				
<b>Weitere Verpflichtungen (Altlasten, Leasing usw.)</b>				
De Lage Landen Leasing AG		IT-Geräte Schulen	CHF 44'795.10	Vertrag 48 Monate ab 01.03.2024 und 33 Monate ab 01.06.2025
Canon (Schweiz) AG		Drucker Gemeindeverwaltung	CHF 1'120.65	Vertrag 60 Monate ab 01.09.2025
Kantonale Lastenausgleiche		Keine periodengerechte Abgrenzung (Beträge gem. Prognoseannahmen AGR, Stand August 2023)	CHF 1'962'650.80 CHF 744'281.00 CHF 7'910.00 CHF 346'122.00 CHF 608'481.00	Berechnungsbasis: 3336 Einwohner CHF 2'131'704 Sozialhilfe CHF 773'952 Ergänzungsleistung CHF 16'680 Familienzulagen CHF 352'426 Öffentlicher Verkehr CHF 610'488 neue Aufgabenteilung

## 11.7 Anlagespiegel

### Finanzvermögen

			108 Finanzvermögen Sachanlagen				
			1080	1084	1086	1087	1089
			Grundstücke unüberbaut	Gebäude Finanzvermögen	Mobilien des Finanz- vermögens	Anlagen im Bau Finanzvermögen	Übrige Sachanlagen FV
Anschaffungskosten	Anlagewert	01.01. 2025	26'355.00	0.00	0.00	0.00	0.00
	Zuwachs/ Zugänge	2025		162'800.00			
	Abgänge	2025		52'800.00			
	Umgliederungen	2025					
	Anlagewert	31.12. 2025	26'355.00	110'000.00	0.00	0.00	0.00
kumulierte Wertberichtigungen	Stand per	01.01. 2025					
	Wertminderungen	2025					
	Aufwertungen	2025					
	Umgliederungen	2025					
	Stand per	31.12. 2025	0.00	0.00	0.00	0.00	0.00
Buchwerte	<b>Buchwert netto</b>	<b>31.12. 2025</b>	<b>26'355.00</b>	<b>110'000.00</b>	<b>0.00</b>	<b>0.00</b>	<b>0.00</b>
	davon Anlagen in Leasing	31.12. 2025					
	Versicherungswerte	31.12. 2025	0.00	181'000.00			

## Sachanlagen Verwaltungsvermögen

			1400	1401	1402	1403	1404	1405	1406	1407	1409
			Grundstücke unbebaut	Strassen/ Verkehrswege	Wasserbau	Tiefbauten übrige	Hochbauten	Waldungen/ Alpen	Mobilien	Anlagen im Bau	Übrige Sachanlagen* (ohne 14099)
Anschaffungskosten	Anlagewert	01.01. 2025	1'520.00	2'265'038.80	0.00	3'314'770.33	4'217'284.42	0.00	79'019.40	251'961.05	0.00
	Zuwachs/ Zugänge	2025		108'495.00		112'761.12	816'776.23		63'675.15	170'509.55	
	Abgänge	2025		5'000.00		32'023.02	250.00			179'699.25	
	Umgliederungen	2025									
	Anlagewert	31.12. 2025	1'520.00	2'368'533.80	0.00	3'395'508.43	5'033'810.65	0.00	142'694.55	242'771.35	0.00
kumulierte ordentliche Abschreibungen	Stand per	01.01. 2025		-416'254.57		-248'215.45	-1'124'659.55		-15'803.90		
	Planmässige Abschreibungen	2025		70'602.35		70'204.75	197'492.90		14'269.45		
	Ausserplanmässige Abschreibungen	2025									
	Wertkorrekturen	2025									
	Stand per	31.12. 2025	0.00	-486'856.92	0.00	-318'420.20	-1'322'152.45	0.00	-30'073.35	0.00	0.00
Buchwerte	<b>Buchwert netto</b>	<b>31.12. 2025</b>	<b>1'520.00</b>	<b>1'881'676.88</b>	<b>0.00</b>	<b>3'077'088.23</b>	<b>3'711'658.20</b>	<b>0.00</b>	<b>112'621.20</b>	<b>242'771.35</b>	<b>0.00</b>
	davon Anlagen in Leasing	31.12. 2025									
	Versicherungswerte	31.12. 2025									

\* darin nicht enthalten ist das bestehende WV bei Einführung von HRM2:

	Saldo per 01.01. 2025			Kumulierte Wertberichtigungen			Saldo per 31.12. 2025		
Allgemeiner Haushalt	14099.00	CHF	6'403'351.12	14099.99	CHF	5'821'228.38	CHF	582'122.74	
Wasserversorgung	14099.1x	CHF	-	14099.91	CHF	-	CHF	-	
Abwasserentsorgung	14099.2x	CHF	-	14099.92	CHF	-	CHF	-	
ev. weitere (verfügte Ausnahmen, SF)									
<b>Total</b>		<b>CHF</b>	<b>6'403'351.12</b>		<b>CHF</b>	<b>-5'239'105.68</b>	<b>CHF</b>	<b>1'164'245.44</b>	

## übriges Verwaltungsvermögen

			1420	1427	1421 & 1429	1441-1447	1452-1456	1460-1469
			Informatik	Immat. Anlagen in Realisierung	übrige immaterielle Anlagen	Darlehen	Beteiligungen	Investitionen
Anschaffungskosten	Anlagewert	01.01. 2025	0.00	0.00	401'313.01	250'000.00	43'201.00	477'497.95
	Zuwachs/ Zugänge	2025		25'150.00	20'619.32			302'776.14
	Abgänge	2025			11'796.20			
	Umgliederungen	2025						
	Anlagewert	31.12. 2025	0.00	25'150.00	410'136.13	250'000.00	43'201.00	780'274.09
kumulierte ordentliche Abschreibungen	Stand per	01.01. 2025			-45'391.20			-72'941.34
	Planmässige Abschreibungen	2025			41'200.95			23'565.85
	Ausserplanmässige Abschreibungen	2025						
	Wertkorrekturen	2025						
	Stand per	31.12. 2025	0.00	0.00	-86'592.15	0.00	0.00	-96'507.19
Buchwerte	<b>Buchwert netto</b>	<b>31.12. 2025</b>	<b>0.00</b>	<b>25'150.00</b>	<b>323'543.98</b>	<b>250'000.00</b>	<b>43'201.00</b>	<b>683'766.90</b>
	davon Anlagen in Leasing	31.12. 2025						
	Versicherungswerte	31.12. 2025						

# 11.8 Kreditkontrolle

## 11.8.1 Verpflichtungskredite für Investitionen

Konto	Kreditbeschluss		Objekt	Kreditsumme	Kumulierte	Investitions-	Kumulierte	Kumulierte	Investitions-	Kumulierte	Saldo	Abrechnung
	Datum	Organ			Ausgaben	ausgaben	Ausgaben	Einnahmen	einnahmen	Einnahmen		
					01.01.2025	2025	31.12.2025	01.01.2025	2025	31.12.2025		
<b>1400</b>			<b>Allgemeines Rechtswesen</b>	<b>90'000.00</b>	<b>52'760.90</b>	<b>0.00</b>	<b>52'760.90</b>	<b>1'458.75</b>	<b>0.00</b>	<b>1'458.75</b>	<b>37'239.10</b>	
5290.01	12.08.2019	GR	Ämtliche Vermessung 2020 - 2023	90'000.00	52'760.90	0.00	52'760.90	1'458.75		1'458.75	37'239.10	17.03.2025
<b>2120</b>			<b>Primarstufe</b>	<b>99'500.00</b>	<b>0.00</b>	<b>63'675.15</b>	<b>63'675.15</b>	<b>0.00</b>	<b>0.00</b>	<b>0.00</b>	<b>35'824.85</b>	
5060.02	09.06.2024 10.06.2025	Urne	Schulraumerweiterung Goldbach, Einrichtung	99'500.00	0.00	63'675.15	63'675.15	0.00	0.00	0.00	35'824.85	
<b>2170</b>			<b>Schulliegenschaften</b>	<b>808'500.00</b>	<b>149'031.35</b>	<b>687'262.13</b>	<b>836'293.48</b>	<b>0.00</b>	<b>250.00</b>	<b>250.00</b>	<b>-27'793.48</b>	
5040.11	09.06.2024	Urne	Schulraumerweiterung Schulhaus Goldbach	768'500.00	149'031.35	662'112.13	811'143.48	0.00	250.00	250.00	-42'643.48	
5040.12	07.04.2025	GR	Schulraumplanung	40'000.00	0.00	25'150.00	25'150.00	0.00	0.00	0.00	14'850.00	
<b>3410</b>			<b>Sport und Freizeit</b>	<b>280'000.00</b>	<b>0.00</b>	<b>1'867.65</b>	<b>1'867.65</b>	<b>3'165.00</b>	<b>1'506.15</b>	<b>4'671.15</b>	<b>278'132.35</b>	
5650.01	30.06.2025	GR	Sanierung Spielplatz Holzbrücke	280'000.00	0.00	1'867.65	1'867.65	3'165.00	1'506.15	4'671.15	278'132.35	
<b>5730</b>			<b>Asylwesen</b>	<b>231'000.00</b>	<b>173'668.00</b>	<b>5'632.75</b>	<b>179'300.75</b>	<b>43'428.00</b>	<b>0.00</b>	<b>43'428.00</b>	<b>51'699.25</b>	
5040.01	04.03.2024	GR	Asylunterkunft Schafhausen, Ersatz Heizung + Boiler	231'000.00	173'668.00	5'632.75	179'300.75	43'428.00	0.00	43'428.00	51'699.25	
<b>6150</b>			<b>Gemeindestrassennetz</b>	<b>980'087.90</b>	<b>320'822.45</b>	<b>120'696.40</b>	<b>441'518.85</b>	<b>29'300.00</b>	<b>5'000.00</b>	<b>34'300.00</b>	<b>538'569.05</b>	
5010.03	31.08.2020 22.09.2025	GR	Massnahmen für Umsetzung Verkehrskonzept	198'000.00	14'087.40	0.00	14'087.40	0.00	0.00	0.00	183'912.60	
5010.12	11.01.2021	GR	Sanierung Zufahrt Schluecht	24'500.00	24'441.00	6'608.35	31'049.35	0.00	0.00	0.00	-6'549.35	
5010.39	24.02.2020 23.02.2026	GR	Ersatz Leitung Kalchofenstutz	217'500.00	12'227.95	0.00	12'227.95	0.00	0.00	0.00	205'272.05	
5010.42	05.09.2022 15.05.2023	Ref	Krümpenstutz, Goldbach - Stützmauersanierung	267'000.00	178'299.40	0.00	178'299.40	0.00	0.00	0.00	88'700.60	13.01.2025
5010.43	07.04.2025	GR	Sicherung Zufahrt Moosacker	55'000.00	0.00	47'333.40	47'333.40	0.00	0.00	0.00	7'666.60	03.11.2025
5010.44	25.03.2024	GR	Verbreiterung Einmündung Emmenstrasse - Kalchofenstrasse	42'000.00	3'423.00	5'592.10	9'015.10	0.00	0.00	0.00	32'984.90	
5010.45	25.03.2024	GR	Sanierungsarbeiten Aeschbachstrasse, Färrach und Kleinegg	130'000.00	88'343.70	15'074.65	103'418.35	29'300.00	5'000.00	34'300.00	26'581.65	
5010.48	10.06.2025 23.02.2026	GR	Staldenweid, Strassensanierung	46'087.90	0.00	46'087.90	46'087.90	0.00		0.00	.00	23.02.2026

Konto	Kreditbeschluss		Objekt	Kreditsumme	Kumulierte	Investitions-	Kumulierte	Kumulierte	Investitions-	Kumulierte	Saldo	Abrechnung
	Datum	Organ			Ausgaben	ausgaben	Ausgaben	Einnahmen	einnahmen	Einnahmen		
				01.01.2025	2025	31.12.2025	01.01.2025	2025	31.12.2025			
<b>7101</b>			<b>Wasserversorgung*</b>	<b>2'401'800.00</b>	<b>1'213'421.33</b>	<b>379'362.67</b>	<b>1'592'784.00</b>	<b>6'250.00</b>	<b>0.00</b>	<b>6'250.00</b>	<b>809'016.00</b>	
5031.04	13.01.2025	GR	Ersatz Leitung Tschamerie	489'000.00	0.00	156'241.45	156'241.45	0.00		0.00	332'758.55	
5031.09	16.05.2022 27.06.2022	Ref	Ersatz Leitung Rössli Schafhausen - Stockackerrain; Projektierung und Ausführung	411'800.00	342'204.70	0.00	342'204.70	0.00		0.00	69'595.30	13.01.2025
5031.10	04.03.2024	GR	Reservoir Nollen - Sanierung Quelfassungen	50'000.00	41'804.20	0.00	41'804.20	0.00	0.00	0.00	8'195.80	13.01.2025
5031.16	28.10.2019	GR	Anschluss GWPW Gomerkinden (Teilkredit)	15'500.00	5'957.55	200.00	6'157.55	0.00	0.00	0.00	9'342.45	
5031.18	16.05.2022 26.09.2022	GR	Ersatz Wasserleitung Riefershäusern - Thalgrabenstrasse	494'000.00	387'645.76	1'006.97	388'652.73	0.00	0.00	0.00	105'347.27	01.09.2025
5031.19			Sanierung von Leitungen (allgemein)		0.00	0.00	0.00					
5031.20	24.02.2020 23.02.2026	GR	Ersatz Leitung Kalchofenstutz	186'500.00	10'268.85	0.00	10'268.85	0.00	0.00	0.00	176'231.15	
5031.21	31.01.2022	Ref	Ersatz und Ergänzung Steuerung Wasserversorgung	316'000.00	266'670.57	0.00	266'670.57	250.00	0.00	250.00	49'329.43	13.01.2025
5031.22	25.09.2023	GR	Ersatz Leitung Rössli Schafhausen -	195'000.00	158'869.70	0.00	158'869.70	6'000.00	0.00	6'000.00	36'130.30	13.01.2025
5031.23	03.02.2025	GR	Ersatz Leitung Dorfstrasse 19 bis Brünnliweg	68'000.00	0.00	60'577.55	60'577.55	0.00	0.00	0.00	7'422.45	01.09.2025
5670.00	20.04.2017	GR	Beitrag Erschliessung alte Parketti (Wasserversorgung)	176'000.00	0.00	161'336.70	161'336.70	0.00	0.00	0.00	14'663.30	
<b>7201</b>			<b>Abwasserentsorgung*</b>	<b>631'000.00</b>	<b>152'768.60</b>	<b>128'608.57</b>	<b>281'377.17</b>	<b>0.00</b>	<b>11'796.20</b>	<b>11'796.20</b>	<b>349'622.83</b>	
5032.06	25.03.2024	GR	Kanalfernsehaufnahmen 2024	245'000.00	112'332.25	16'929.37	129'261.62	0.00	11'796.20	11'796.20	115'738.38	
5032.07	24.02.2020 23.02.2026	GR	Ersatz Leitung Kalchofenstutz	85'000.00	6'527.20	0.00	6'527.20	0.00	0.00	0.00	78'472.80	
5032.08	05.06.2023	GR	Umlegung Abwasserleitung Kalchofenstrasse 22	82'000.00	29'161.75	22'014.85	51'176.60	0.00	0.00	0.00	30'823.40	
5292.01	03.02.2025	GR	Nachführung GEP (generelle Entwässerungsplanung)	69'000.00	4'747.40	0.00	4'747.40	0.00	0.00	0.00	64'252.60	
5670.00	24.04.2017	GR	Beitrag Erschliessung alte Parketti (Abwasser)	150'000.00	0.00	89'664.35	89'664.35	0.00	0.00	0.00	60'335.65	
<b>7710</b>			<b>Friedhof und Bestattung allgemein</b>	<b>496'565.40</b>	<b>496'565.40</b>	<b>0.00</b>	<b>496'565.40</b>	<b>5'000.00</b>	<b>32'023.02</b>	<b>37'023.02</b>	<b>.00</b>	
5040.00	10.01.2022 03.02.2025	GR	Neugestaltung Friedhofanlage	496'565.40	496'565.40		496'565.40	5'000.00	32'023.02	37'023.02	.00	03.02.2025
<b>7900</b>			<b>Raumordnung allgemein</b>	<b>428'644.86</b>	<b>284'954.91</b>	<b>3'689.95</b>	<b>288'644.86</b>	<b>47'276.30</b>	<b>0.00</b>	<b>47'276.30</b>	<b>140'000.00</b>	
5290.00	20.04.2017 26.03.2018 06.12.2021 04.03.2024 23.02.2026	GR	Ortsplanungsrevision 2017 - 2019	288'644.86	284'954.91	3'689.95	288'644.86	47'276.30	0.00	47'276.30	.00	23.02.2026
5290.01	03.11.2025		Erarbeitung Naturgefahrenkarte	140'000.00	0.00	0.00	0.00	0.00	0.00	0.00	140'000.00	
			Total Verpflichtungskredite	6'447'098.16	2'843'992.94	1'390'795.27	4'234'788.21	135'878.05	50'575.37	186'453.42	2'212'309.95	
			Total abgerechnete Kredite	2'778'098.16	2'209'775.54	158'695.77	2'368'471.31	59'985.05	32'023.02	92'008.07	409'626.85	
			Total nicht abgerechnete Kredite	3'669'000.00	634'217.40	1'232'099.50	1'866'316.90	75'893.00	18'552.35	94'445.35	1'802'683.10	

\*Kosten SF Wasser und Abwasser exkl. MWST; bei Kreditabrechnung werden diese aufgerechnet.

1) Legende zu Abkürzungen: GR = Gemeinderat, Ref = Gemeinderat, unter Vorbehalt des fakultativen Referendums, UA = Urnenabstimmung

## 11.8.2 Nachkredite

Budgetkredite, welche durch die Legislative zu genehmigen sind:

**Keine** (sämtliche Nachkredite 2025 lagen in der Kompetenz des Gemeinderates, s. Ziffer 1.1.6).

In der Liste sind Beträge über CHF 5'000.00 enthalten.

Konto-Nr.	Bezeichnung	Nachkredit							Bemerkung / Begründung
		Rechnung 2025	Budget 2025	Ueberschreitung	Beschlussdatum	Gebundene Ausgabe	Kompetenz GR	Kompetenz GV	
	<b>TOTAL</b>	<b>3'274'925.23</b>	<b>2'413'650.00</b>	<b>861'275.23</b>		<b>702'664.04</b>	<b>163'875.84</b>	<b>0.00</b>	
<b>0</b>	<b>Allgemeine Verwaltung</b>	<b>728'363.35</b>	<b>686'800.00</b>	<b>41'563.35</b>		<b>41'563.35</b>	<b>0.00</b>	<b>0.00</b>	
0210.3010.01	Löhne des Verwaltungs- und Betriebspersonals	160'795.95	132'800.00	27'995.95		27'995.95			Löhne Abteilung Finanzen zu tief budgetiert, keine Verrechnung mit Rüegsau, da keine gemeindeübergreifende Arbeit geleistet wurde
0220.3010.00	Löhne des Verwaltungs- und Betriebspersonals	567'567.40	554'000.00	13'567.40		13'567.40			Löhne mit Sachbearbeiterin anstelle Gemeindeschreiberin-StV budgetiert
<b>1</b>	<b>Öffentliche Ordnung und Sicherheit, Verteidigung</b>	<b>57'696.24</b>	<b>1'200.00</b>	<b>56'496.24</b>		<b>16'585.34</b>	<b>39'910.90</b>	<b>0.00</b>	
1500.3510.07	Einlage in SV Feuerwehr	16'585.34	0.00	16'585.34		16'585.34			Anstelle eines Aufwandüberschusses resultiert ein Ertragsüberschuss, welcher in die SF eingelegt werden muss
1650.3120.01	Ver- und Entsorgung Lieg. VV, ZSA Brännli	41'110.90	1'200.00	39'910.90			39'910.90		Die Stromkosten der Zivilschutzanlage Brännli wurden zu tief budgetiert. Die Entfeuchter sind immer in Betrieb. Die Stromversorgung der Brännli AG läuft nicht mehr über die Gemeinde. Der Sportbetriebe Brännli AG wurden Stromkosten für das 2. + 3. Quartal 2024 von 9'100 Franken zurückerstattet
<b>2</b>	<b>Bildung</b>	<b>1'682'485.00</b>	<b>1'480'850.00</b>	<b>201'635.00</b>		<b>125'907.40</b>	<b>80'992.25</b>	<b>0.00</b>	
2110.3611.01	Lastenausgleich Lehrergehälter	253'047.50	187'000.00	66'047.50		66'047.50			Eröffnung zusätzliche Kindergartenklasse Goldbach bei Budgetierung nicht berücksichtigt
2120.3130.00	Dienstleistungen Dritter	10'757.90	3'500.00	7'257.90	25.11.2024 17.03.2025		3'000.00 7'500.00		Einsatz Zivildienstleistender
2120.3611.01	Lastenausgleich Lehrergehälter	652'520.25	570'000.00	82'520.25		82'520.25			zu tief budgetiert
2130.3611.01	Lastenausgleich Lehrergehälter	65'699.50	50'800.00	14'899.50		14'899.50			zu tief budgetiert
2130.3612.05	Besoldungskosten Sekstufe 1 Gemeinde Lützelflüh	240'947.65	232'200.00	8'747.65		8'747.65			zu tief budgetiert
2130.3612.11	Infrastrukturkosten Gemeinde Rüegsau	246'125.40	237'800.00	8'325.40		8'325.40			zu tief budgetiert
2130.3612.12	Besoldungskosten Quarta Gymnasien	44'414.60	33'000.00	11'414.60		11'414.60			zu tief budgetiert
2170.3144.00	Unterhalt an Hochbauten, Auslagerung Werkhof PG8	334'050.00	304'050.00	30'000.00	28.04.2025		30'000.00		Erhöhung Kostendach Vertrag Scheidegger, Produktgruppe 8
2170.3144.02	Unterhalt Mehrzweckhalle	40'024.50	31'000.00	9'024.50			9'024.50		diverse nicht budgetierte Reparaturarbeiten notwendig
2170.3144.06	Unterhalt Schulhaus Goldbach	26'069.40	18'500.00	7'569.40			7'569.40		gem. Weisung GVB neue Türschliesser montiert
2190.3611.01	Entschädigung an Kanton	9'298.35	0.00	9'298.35	07.04.2025		7'000.00 2'298.35		Anstellung Gesamtschulleiterin als Abteilungsleiterin Bildung ab 01.08.2025
2195.3132.00	Honorare externe Berater, Gutachter, Fachexperten etc.	12'577.45	0.00	12'577.45	10.06.2025		14'600.00		Begleitung Ausschreibung Schülertransportauftrag

Konto-Nr.	Bezeichnung	Nachkredit							Bemerkung / Begründung
		Rechnung 2025	Budget 2025	Ueberschreitung	Beschlussdatum	Gebundene Ausgabe	Kompetenz GR	Kompetenz GV	
	<b>TOTAL</b>	<b>3'274'925.23</b>	<b>2'413'650.00</b>	<b>861'275.23</b>		<b>702'664.04</b>	<b>163'875.84</b>	<b>0.00</b>	
<b>7</b>	<b>Umweltschutz und Raumordnung</b>	<b>701'297.24</b>	<b>174'800.00</b>	<b>526'497.24</b>		<b>509'718.85</b>	<b>16'778.39</b>	<b>0.00</b>	
7101.3143.05	Unterhalt Leitungsnetz, Hydranten und Reservoire	61'278.39	50'000.00	11'278.39			11'278.39		diverse Leitungsbrüche
7101.3180.00	Wertberichtigung auf Forderungen Wasserversorgung	5'500.00	0.00	5'500.00			5'500.00		Wertberichtigungen werden nicht budgetiert. Jährliche Anpassung an effektive Ausstände
7101.3510.52	Einlage in SF Werterhalt Wasser aus einmaligen Gebühren	127'865.10	45'000.00	82'865.10		82'865.10			Infolge Bauverzögerungen konnten im Vorjahr budgetierte Anschlussgebühren erst im Rechnungsjahr fakturiert werden. Die Anschlussgebühren müssen in die SF Werterhalt eingelegt werden
7201.3320.90	Planmässige Abschreibungen imma. Anlagen	11'803.55	0.00	11'803.55		11'803.55			Abschreibungen Kanalaufnahmen nicht budgetiert
7201.3510.15	Einlage in SF Werterhalt ARA mittl. Emmental	10'659.95	0.00	10'659.95		10'659.95			zu tief budgetiert
7201.3660.25	Planmässige Abschreibungen Investitionsbeiträge ARA mittl. Emmental	20'428.35	12'800.00	7'628.35		7'628.35			zu tief budgetiert
7301.3130.14	Grüngutentsorgung	77'859.05	67'000.00	10'859.05		10'859.05			Grüngutmenge von 500.31 Tonnen auf 556.14 Tonnen angestiegen
7900.3510.00	Einlage in SF Mehrwertabschöpfung	347'312.55	0.00	347'312.55		347'312.55			Mehrwertabschöpfungen nicht budgetiert
7900.3701.00	Mehrwertabschöpfung Kantonsanteil	38'590.30	0.00	38'590.30		38'590.30			
<b>9</b>	<b>Finanzen und Steuern</b>	<b>105'083.40</b>	<b>70'000.00</b>	<b>35'083.40</b>		<b>8'889.10</b>	<b>26'194.30</b>	<b>0.00</b>	
9100.3180.00	Wertberichtigung gefährdete Steuerguthaben	19'700.00	0.00	19'700.00			19'700.00		Wertberichtigungen werden nicht budgetiert. Jährliche Anpassung an effektive Ausstände
9100.3181.00	Tatsächliche Forderungsverluste	78'889.10	70'000.00	8'889.10		8'889.10			Inkasso an Kanton abgetreten
9630.3430.00	Baulicher Unterhalf FV	6'494.30	0.00	6'494.30			6'494.30		Rückerstattung Plattenschaden Schulhaus Biembach an neuen Eigentümer, Aufwand entwidmete Feuerwehrmagazine in Funktion 1500 budgetiert

# 11.9 Weitere massgebende Angaben

## Wiederbeschaffungswert, Werterhaltungskosten und Einlage in die Spezialfinanzierung Werterhalt für Wasserversorgungsanlagen <sup>1</sup>

Rechnungsjahr: 2025

Wasserversorgung: Hasle bei Burgdorf


Kontaktperson: Martin Meyer

Telefon: 034 460 45 55


Datengrundlagen  Geschätzt  
 GWP  
 Anlagenbuchhaltung

	① Wieder- beschaffungswert brutto in Fr.	② Beiträge Dritter <sup>2</sup> in Fr.	③ Wieder- beschaffungswert netto in Fr. (① - ②)	④ Nutzungsdauer in Jahren	⑤ Erneuerungsrate in % (100/④)	⑥ Wertes- haltungskosten in Fr./Jahr (③*⑤)
<b>Anlageteile</b>						
1. Wasserfassungen	1'054'210		1'054'210	50	2.00%	21'084
2. Aufbereitungsanlagen	-		-	33	3.00%	-
3. Pumpwerke, Druckreduzier- und Messschächte	804'539		804'539	50	2.00%	16'091
4. Reservoir	3'443'842		3'443'842	66	1.50%	51'658
5. Leitungen und Hydranten	15'660'248		15'660'248	80	1.25%	195'753
6. Mess-, Steuerungs-, Fernwirkanlagen	1'395'050		1'395'050	20	5.00%	69'753
7. Einkaufssummen, einmalige Konzessionsabgaben <sup>3</sup>	15'000		15'000	33	3.00%	450
<b>Total 1 - 7</b>	<b>22'372'889</b>	<b>-</b>	<b>22'372'889</b>			<b>354'788</b>

⑦ Bestand Verwaltungsvermögen in Franken	2'770'823	in Prozent von ③: (100*⑦/③)	12%
⑧ Bestand Spezialfinanzierung Werterhalt in Franken	1'848'819	in Prozent von ③: (100*⑧/③)	8%



Bemerkungen:



⑨ Gewählter Einlagesatz in Prozent <sup>5</sup>	60%
⑩ berechnete Einlage in SF Werterhalt in Franken (⑥ x ⑨)	<b>212'873</b>
Einmalige Anschlussgebühren, an Einlage angerechnet <sup>6</sup>	
Einlage Spezialfinanzierung abzüglich Anschlussgebühren	<b>212'873</b>
① Anzahl Einwohner im Versorgungsgebiet	2'382
② Einlage pro Einwohner in Franken (⑩ / ①)	89

Datum: 24.03.2026 / bp

Unterschrift: *Tiefbaukommission Hasle b.B.*  
*Der Präsident* *Der Sekretär*  
*Andreas Baumgartner* *Martin Meyer*

<sup>1</sup> Dieses Blatt ist Bestandteil der Jahresrechnung

<sup>2</sup> Zu erwartende Beiträge aus dem kantonalen Trinkwasserfonds und von der Gebäudeversicherung abziehen (beim AWA erfragen).

<sup>3</sup> Einkaufssummen an andere Wasserversorgungen, einmalige Konzessionsabgaben oder dergleichen - die Abschreibungssätze sind anhand der Laufzeiten festzulegen. Bestehen Kategorien mit unterschiedlichen Abschreibungssätzen, so ist die Rubrik 7 manuell mit zusätzlichen Zeilen zu ergänzen. Einkaufssummen an andere Wasserversorgungen sind verbindlich mit einem Abschreibungssatz von 3 % einzutragen.

<sup>4</sup> Ermittlung des Einlageprozentsatzes gemäss Kapitel 6.1. der WEA-Broschüre "Finanzierung der Wasserversorgung" (2004).

<sup>5</sup> Die Einlage in die Spezialfinanzierung muss mindestens 60% betragen, solange Verwaltungsvermögen besteht oder der Bestand der SF Werterhalt nicht mehr 25% des Wiederbeschaffungswertes beträgt.

<sup>6</sup> Die einmaligen Anschlussgebühren dürfen an die jährliche Einlage in die Spezialfinanzierung Werterhalt angerechnet werden.

# Wiederbeschaffungswert, Werterhaltungskosten und Einlage in die Spezialfinanzierung Werterhalt für die kommunalen Abwasseranlagen und gegebenenfalls den Gemeindeanteil an den regionalen Anlagen <sup>1</sup>

Rechnungsjahr: 2025

Gemeinde: Hasle bei Burgdorf

Kontaktperson: Martin Meyer

Telefon: 034 460 45 55

E-Mail: [bau@hasle.ch](mailto:bau@hasle.ch)

Aktualisierungsjahr:

Datengrundlagen  AWA  
Gemeinde  Anlagenbuchhaltung 2025

Datengrundlagen  AWA  
Verband  Anlagenbuchhaltung 2025

	① Wieder- beschaffungswert in Fr.	② Nutzungsdauer in Jahren	③ Erneuerungsrate in % (100/②)	④ Werterhaltungskosten in Fr./a (①*③)	⑤ Einlage- satz <sup>2</sup> %	⑥ Einlage in die Spezialfinanzierung in Fr./a (④*⑤)
<b>1. Gemeindeanlagen</b>						
1.1 Kanalisationen	17'613'253	80	1.25%	220'165.67	60%	132'099.40
1.2 Spezialbauwerke	200'000	50	2.00%	4'000.00	60%	2'400.00
1.3 Abwasserreinigungsanlagen		33	3.00%	-		-
<b>Total 1 (1.1 - 1.3) bzw. mittlerer Einlagesatz (Spalte ⑤)</b>	<b>17'813'253</b>			<b>224'165.67</b>	<b>60%</b>	<b>134'499.40</b>

## 2. Gemeindeanteil an regionalen Anlagen <sup>3</sup>

2.1 Kanalisationen	4'863'564	80	1.25%	60'795	60%	36'476.73
2.2 Spezialbauwerke	1'050'498	50	2.00%	21'010	60%	12'605.97
2.3 Abwasserreinigungsanlagen	3'526'513	33	3.00%	105'795	60%	63'477.23
<b>Total 2 (2.1 - 2.3) bzw. mittlerer Einlagesatz (Spalte ⑤)</b>	<b>9'440'574</b>			<b>187'600</b>	<b>60%</b>	<b>112'559.93</b>

<b>Total 1 + 2 bzw. mittlerer Einlagesatz (Spalte ⑤)</b>	<b>27'253'827</b>			<b>411'765.54</b>	<b>60%</b>	<b>247'059.33</b>
Einmalige Anschlussgebühren, an Einlage angerechnet <sup>4</sup>						
Einlage Spezialfinanzierung abzüglich Anschlussgebühren						<b>247'059.33</b>

⑦ Stand Verwaltungsvermögen	838'949	in Prozent von ①: (100*⑦/①)	3.1%	Höchstens Fr. 200 / EW <sup>5</sup>
⑧ Stand Spezialfinanzierung Werterhalt	6'359'948	in Prozent von ①: (100*⑧/①)	23.3%	
				EW <sup>6</sup>
				Fr./EW
				2'724
				91

Bemerkungen:

Datum: 24.03.2026 / bp

Unterschrift: Tiefbaukommission Hasle b.B.

Der Präsident  
Andreas Baumgartner

Der Sekretär  
Martin Meyer

<sup>1</sup> Diese Blatt ist Bestandteil der Jahresrechnung. Eine Kopie senden Sie bitte an das AWA: [ae.awa@be.ch](mailto:ae.awa@be.ch)

<sup>2</sup> Die Einlage in die Spezialfinanzierung muss mindestens 60% betragen, solange der Bestand der SF Werterhalt nicht mehr als 25% des Wiederbeschaffungswertes beträgt.

<sup>3</sup> Daten des Teils 2 nur dann angeben, wenn der Verband die Einlage in die Spezialfinanzierung nicht selber vornimmt. (Anteil gemäss Kostenverteiler Verband).

<sup>4</sup> Die einmaligen Anschlussgebühren dürfen an die jährliche Einlage in die Spezialfinanzierung Werterhalt angerechnet werden.

<sup>5</sup> Gemäss Artikel 32, Absatz 4 KGV ist die Einlage in die Spezialfinanzierung auf jährlich Fr. 200 (Gemeinde und Region) pro Einwohner beschränkt.

<sup>6</sup> Einwohnerwert (EW): Gemäss Artikel 36g KGV.

## **12 DETAILS ZUR RECHNUNG**

**12.1 Bilanz**

**Seite 58**

**12.2 Erfolgsrechnung nach Funktionen**

**Seite 70**

**12.3 Erfolgsrechnung nach Sachgruppen**

**Seite 101**

**12.4 Investitionsrechnung nach Funktionen**

**Seite 131**

**12.5 Investitionsrechnung nach Sachgruppen**

**Seite 136**

**12.1 Bilanz**

2025

Konto	Bilanz Bilanzgliederung	Bestand per 01.01.2025	Veränderungen		Bestand per 31.12.2025
			Zuwachs	Abgang	
<b>1</b>	<b>Aktiven</b>	<b>22'991'361.34</b>	<b>56'358'901.87</b>	<b>55'199'321.19</b>	<b>24'150'942.02</b>
<b>10</b>	<b>Finanzvermögen</b>	<b>12'444'028.55</b>	<b>54'738'138.41</b>	<b>53'971'093.77</b>	<b>13'211'073.19</b>
<b>100</b>	<b>Flüssige Mittel u. kurzfrist. Geldanlagen</b>	<b>5'908'622.04</b>	<b>22'616'825.17</b>	<b>21'592'878.18</b>	<b>6'932'569.03</b>
<b>1000</b>	<b>Kasse</b>	<b>977.20</b>	<b>55'049.05</b>	<b>54'642.70</b>	<b>1'383.55</b>
<b>10000</b>	<b>Kasse</b>	<b>977.20</b>	<b>55'049.05</b>	<b>54'642.70</b>	<b>1'383.55</b>
10000.00	Kasse	922.90	34'486.30	34'025.65	1'383.55
10002.00	Kindergarten Hasle A	0.00	5'597.80	5'597.80	0.00
10002.01	Kindergarten Hasle B	0.00	5'528.20	5'528.20	0.00
10002.03	Kindergarten Goldbach A	0.00	5'058.55	5'058.55	0.00
10002.04	Kindergarten Goldbach B	54.30	4'378.20	4'432.50	0.00
<b>1001</b>	<b>Post</b>	<b>83'815.88</b>	<b>22'784.00</b>	<b>10'231.79</b>	<b>96'368.09</b>
<b>10010</b>	<b>Post Geschäftskonten</b>	<b>83'815.88</b>	<b>22'784.00</b>	<b>10'231.79</b>	<b>96'368.09</b>
10010.00	Konto Postfinance 30-260-00	83'815.88	22'784.00	10'231.79	96'368.09
<b>1002</b>	<b>Bank</b>	<b>5'823'828.96</b>	<b>22'508'717.72</b>	<b>21'497'729.29</b>	<b>6'834'817.39</b>
<b>10020</b>	<b>Bankkonten</b>	<b>5'823'828.96</b>	<b>22'508'717.72</b>	<b>21'497'729.29</b>	<b>6'834'817.39</b>
10020.63	Kontokorrent Bernerland Bank AG	1'881'574.75	9'769'824.27	8'596'217.57	3'055'181.45
10020.88	Kontokorrent Raiffeisenbank Region Burgdorf	938'303.66	10'727'664.54	9'888'296.71	1'777'671.49
10020.92	Raiffeisenbank Region Burgdorf CH64 8080 8008 7076 8681 8 / 90 Tage	500'622.91	801.01	501'423.92	0.00
10020.93	Raiffeisenbank Region Burgdorf CH12 8080 8002 1249 8509 6 / 180 Tage	2'503'327.64	7'405.67	2'510'733.31	0.00
10020.94	Raiffeisenbank Region Burgdorf CH71 8080 8009 6849 7779 4 / 180 Tage	0.00	2'003'022.23	1'057.78	2'001'964.45
<b>1004</b>	<b>Debit- und Kreditkarten</b>		<b>30'274.40</b>	<b>30'274.40</b>	
<b>10040</b>	<b>Debit- und Kreditkarten</b>		<b>30'274.40</b>	<b>30'274.40</b>	
10040.00	Guthaben Postcard	0.00	6'301.60	6'301.60	0.00

**12.1 Bilanz**

2025

Konto	Bilanz Bilanzgliederung	Bestand per 01.01.2025	Veränderungen		Bestand per 31.12.2025
			Zuwachs	Abgang	
10040.01	Guthaben EC-Karten	0.00	23'972.80	23'972.80	0.00
<b>101</b>	<b>Forderungen</b>	<b>6'405'676.22</b>	<b>31'904'045.64</b>	<b>32'294'677.15</b>	<b>6'015'044.71</b>
<b>1010</b>	<b>Ford. aus Lieferungen u. Leistungen ggü. Dritten</b>	<b>837'533.52</b>	<b>2'181'610.50</b>	<b>2'235'456.57</b>	<b>783'687.45</b>
<b>10100</b>	<b>Ford. aus Lieferungen u. Leistungen ggü. Dritten</b>	<b>837'533.52</b>	<b>2'181'610.50</b>	<b>2'235'456.57</b>	<b>783'687.45</b>
10100.01	VESR-Fakturen, Sollstellung	144'728.25	805'455.55	894'145.70	56'038.10
10100.02	Debitoren WAK	455'095.40	1'236'603.55	1'054'286.80	637'412.15
10100.07	Debitoren (Rechnungsjahrabgrenzung)	266'719.52	85'047.50	266'901.12	84'865.90
10100.08	Debitoren (Sollstellung)	290.35	50'603.90	10'822.95	40'071.30
10100.99	Wertberichtigung auf Forderungen	-29'300.00	3'900.00	9'300.00	-34'700.00
<b>1012</b>	<b>Steuerforderungen</b>	<b>2'614'810.60</b>	<b>26'708'359.03</b>	<b>26'901'710.68</b>	<b>2'421'458.95</b>
<b>10120</b>	<b>Forderungen allgemeine Gemeindesteuern</b>	<b>2'614'810.60</b>	<b>26'708'359.03</b>	<b>26'901'710.68</b>	<b>2'421'458.95</b>
10120.00	Steuerguthaben Nesko	2'615'666.90	13'383'604.09	13'450'689.59	2'548'581.40
10120.10	Girokonto Kanton	129'943.70	13'301'654.94	13'431'321.09	277.55
10120.99	Wertberichtigung auf Forderungen allgemeine Gemeindesteuern	-130'800.00	23'100.00	19'700.00	-127'400.00
<b>1013</b>	<b>Anzahlungen an Dritte</b>	<b>1'658'526.55</b>	<b>1'425'100.00</b>	<b>1'633'049.65</b>	<b>1'450'576.90</b>
<b>10130</b>	<b>Anzahlungen an Dritte</b>	<b>1'658'526.55</b>	<b>1'425'100.00</b>	<b>1'633'049.65</b>	<b>1'450'576.90</b>
10130.00	Lohnvorschüsse	0.00	100.00	100.00	0.00
10130.01	Vorauszahlungen Sozialdirektion Burgdorf	1'658'526.55	1'425'000.00	1'632'949.65	1'450'576.90
<b>1014</b>	<b>Transferforderungen</b>	<b>1'282'437.40</b>	<b>1'337'470.40</b>	<b>1'284'187.45</b>	<b>1'335'720.35</b>
<b>10140</b>	<b>Transferforderungen</b>	<b>1'282'437.40</b>	<b>1'337'470.40</b>	<b>1'284'187.45</b>	<b>1'335'720.35</b>
10140.00	Lastenausgleich Sozialhilfe	1'109'000.00	1'186'000.00	1'109'000.00	1'186'000.00
10140.01	Bevölkerungsschutz Trachselwald	3'805.95	2'976.10	469.35	6'312.70
10140.03	Kantonsbeitrag Betreuungsgutscheine	169'631.45	144'174.30	174'231.45	139'574.30
10140.04	Guthaben Anzeiger Burgdorf	0.00	4'320.00	486.65	3'833.35

**12.1 Bilanz**

2025

Konto	Bilanz Bilanzgliederung	Bestand per 01.01.2025	Veränderungen		Bestand per 31.12.2025
			Zuwachs	Abgang	
<b>1015</b>	<b>Interne Kontokorrente</b>	<b>337.65</b>	<b>8'045.60</b>	<b>7'483.70</b>	<b>899.55</b>
<b>10150</b>	<b>Interne Kontokorrente</b>	<b>337.65</b>	<b>8'045.60</b>	<b>7'483.70</b>	<b>899.55</b>
10150.00	Guthaben Frankiermaschine	337.65	8'020.60	7'458.70	899.55
10150.02	Durchlaufkonto Registrierkasse	0.00	25.00	25.00	0.00
<b>1019</b>	<b>Übrige Forderungen</b>	<b>12'030.50</b>	<b>243'460.11</b>	<b>232'789.10</b>	<b>22'701.51</b>
<b>10190</b>	<b>übrige Forderungen</b>	<b>5'112.25</b>	<b>4'189.11</b>	<b>5'112.25</b>	<b>4'189.11</b>
10190.06	Verrechnungssteuer	5'112.25	4'189.11	5'112.25	4'189.11
<b>10191</b>	<b>Kontokorrente</b>	<b>1'460.05</b>	<b>106'515.65</b>	<b>105'272.90</b>	<b>2'702.80</b>
10191.00	Personalvorsorge, Prämieinzahlungen	1'460.05	106'515.65	105'272.90	2'702.80
<b>10192</b>	<b>MWSt-Vorsteuerguthaben</b>	<b>5'458.20</b>	<b>132'755.35</b>	<b>122'403.95</b>	<b>15'809.60</b>
10192.11	MWST-Vorsteuer ER Wasser	0.00	13'006.80	13'006.80	0.00
10192.12	MWST-Vorsteuer IR Wasser	0.00	17'616.45	17'616.45	0.00
10192.21	MWST-Vorsteuer ER Abwasser	0.00	19'550.40	19'550.40	0.00
10192.22	MWST-Vorsteuer IR Abwasser	0.00	7'313.85	7'313.85	0.00
10192.31	MWST-Vorsteuer ER Abfall	0.00	33'041.00	33'041.00	0.00
10192.80	MWST Abrechnungskonto	5'458.20	42'226.85	31'875.45	15'809.60
<b>104</b>	<b>Aktive Rechnungsabgrenzungen</b>	<b>58'599.19</b>	<b>41'821.60</b>	<b>30'493.84</b>	<b>69'926.95</b>
<b>1040</b>	<b>Personalaufwand</b>		<b>2'983.75</b>		<b>2'983.75</b>
<b>10400</b>	<b>Personalaufwand</b>		<b>2'983.75</b>		<b>2'983.75</b>
10400.00	Rechnungsabgrenzung Personalaufwand (30)	0.00	2'983.75		2'983.75
<b>1041</b>	<b>Sach- und übriger Betriebsaufwand</b>	<b>2'146.89</b>	<b>12'674.20</b>	<b>3'161.54</b>	<b>11'659.55</b>
<b>10410</b>	<b>Sach- und übriger Betriebsaufwand</b>	<b>2'146.89</b>	<b>12'674.20</b>	<b>3'161.54</b>	<b>11'659.55</b>
10410.00	Rechnungsabgrenzung Sach- und übriger Betriebsaufwand (31)	2'146.89	12'674.20	3'161.54	11'659.55

**12.1 Bilanz**

2025

Konto	Bilanz Bilanzgliederung	Bestand per 01.01.2025	Veränderungen		Bestand per 31.12.2025
			Zuwachs	Abgang	
<b>1043</b>	<b>Transfers der Erfolgsrechnung</b>	<b>23'672.10</b>	<b>16'384.25</b>	<b>23'672.10</b>	<b>16'384.25</b>
<b>10430</b>	<b>Transfers der Erfolgsrechnung</b>	<b>23'672.10</b>	<b>16'384.25</b>	<b>23'672.10</b>	<b>16'384.25</b>
10430.00	Rechnungsabgrenzung Transfers ER (36, 37, 46, 47)	23'672.10	16'384.25	23'672.10	16'384.25
<b>1044</b>	<b>Finanzaufwand / Finanzertrag</b>	<b>3'480.20</b>	<b>3'529.40</b>	<b>3'660.20</b>	<b>3'349.40</b>
<b>10440</b>	<b>Finanzaufwand / Finanzertrag</b>	<b>3'480.20</b>	<b>3'529.40</b>	<b>3'660.20</b>	<b>3'349.40</b>
10440.00	Rechnungsabgrenzung Finanzaufwand / Finanzertrag (34 , 44)	3'480.20	3'529.40	3'660.20	3'349.40
<b>1045</b>	<b>Übriger betrieblicher Ertrag</b>		<b>1'250.00</b>		<b>1'250.00</b>
<b>10450</b>	<b>Übriger betrieblicher Ertrag</b>		<b>1'250.00</b>		<b>1'250.00</b>
10450.00	Rechnungsabgrenzung Übriger betrieblicher Ertrag (41, 42, 43)	0.00	1'250.00		1'250.00
<b>1046</b>	<b>Aktive Rechnungsabgrenzungen IR</b>	<b>29'300.00</b>	<b>5'000.00</b>		<b>34'300.00</b>
<b>10460</b>	<b>Aktive Rechnungsabgrenzungen IR</b>	<b>29'300.00</b>	<b>5'000.00</b>		<b>34'300.00</b>
10460.01	Abgr. Subventionen Sollstellung allg. HH	29'300.00	5'000.00		34'300.00
<b>106</b>	<b>Vorräte und angefangenen Arbeiten</b>	<b>2'728.10</b>		<b>244.60</b>	<b>2'483.50</b>
<b>1060</b>	<b>Handelswaren</b>	<b>2'728.10</b>		<b>244.60</b>	<b>2'483.50</b>
<b>10603</b>	<b>Abfall</b>	<b>2'728.10</b>		<b>244.60</b>	<b>2'483.50</b>
10603.01	Kehrichtmarken	2'728.10		244.60	2'483.50
<b>107</b>	<b>Finanzanlagen</b>	<b>42'048.00</b>	<b>12'646.00</b>		<b>54'694.00</b>
<b>1070</b>	<b>Aktien und Anteilscheine</b>	<b>42'048.00</b>	<b>12'646.00</b>		<b>54'694.00</b>
<b>10700</b>	<b>Aktien und Anteilscheine</b>	<b>42'048.00</b>	<b>12'646.00</b>		<b>54'694.00</b>
10700.00	Aktien BKW	30'040.00	3'640.00		33'680.00

**12.1 Bilanz**

2025

Konto	Bilanz Bilanzgliederung	Bestand per 01.01.2025	Veränderungen		Bestand per 31.12.2025
			Zuwachs	Abgang	
10700.01	Aktien BLS	12'008.00	9'006.00		21'014.00
<b>108</b>	<b>Sachanlagen FV</b>	<b>26'355.00</b>	<b>162'800.00</b>	<b>52'800.00</b>	<b>136'355.00</b>
<b>1080</b>	<b>Grundstücke FV</b>	<b>26'355.00</b>			<b>26'355.00</b>
<b>10800</b>	<b>Grundstücke FV</b>	<b>26'355.00</b>			<b>26'355.00</b>
10800.02	Parzelle 1473, Kulturland Bigelberg	16'241.00			16'241.00
10800.03	Parzelle 1609, Kulturland Eichholz	10'114.00			10'114.00
<b>1084</b>	<b>Gebäude FV</b>		<b>162'800.00</b>	<b>52'800.00</b>	<b>110'000.00</b>
<b>10840</b>	<b>Gebäude FV</b>		<b>162'800.00</b>	<b>52'800.00</b>	<b>110'000.00</b>
10840.00	Gebäude FV	0.00	162'800.00	52'800.00	110'000.00
<b>14</b>	<b>Verwaltungsvermögen</b>	<b>10'547'332.79</b>	<b>1'620'763.46</b>	<b>1'228'227.42</b>	<b>10'939'868.83</b>
<b>140</b>	<b>Sachanlagen VV</b>	<b>9'488'905.97</b>	<b>1'272'218.00</b>	<b>1'151'664.42</b>	<b>9'609'459.55</b>
<b>1400</b>	<b>Grundstücke VV unüberbaut</b>	<b>1'520.00</b>			<b>1'520.00</b>
<b>14003</b>	<b>Abfall</b>	<b>1'520.00</b>			<b>1'520.00</b>
14003.00	Parzelle 779, Entsorgungsstelle Riefershäusern	1'520.00			1'520.00
<b>1401</b>	<b>Strassen / Verkehrswege</b>	<b>1'848'784.23</b>	<b>108'495.95</b>	<b>75'602.35</b>	<b>1'881'677.83</b>
<b>14010</b>	<b>Strassen/Strassenanlagen (allg. HH)</b>	<b>1'848'784.23</b>	<b>108'495.95</b>	<b>75'602.35</b>	<b>1'881'677.83</b>
14010.01	Gemeindestrassen	2'265'038.80	108'495.95	5'000.00	2'368'534.75
14010.99	WB Strassen / Verkehrsanlagen	-416'254.57		70'602.35	-486'856.92
<b>1403</b>	<b>Tiefbauten</b>	<b>3'066'554.88</b>	<b>112'761.12</b>	<b>102'227.77</b>	<b>3'077'088.23</b>
<b>14030</b>	<b>Allgemeiner Haushalt</b>	<b>473'083.50</b>		<b>43'629.87</b>	<b>429'453.63</b>
14030.06	Friedhof Hasle	491'565.40		32'023.02	459'542.38

**12.1 Bilanz**

2025

Konto	Bilanz Bilanzgliederung	Bestand per 01.01.2025	Veränderungen		Bestand per 31.12.2025
			Zuwachs	Abgang	
14030.99	WB Übrige Tiefbauten	-18'481.90		11'606.85	-30'088.75
<b>14031</b>	<b>Tiefbauten Wasserversorgung</b>	<b>2'433'093.43</b>	<b>61'584.52</b>	<b>55'842.70</b>	<b>2'438'835.25</b>
14031.00	Tiefbauten Wasserversorgung	2'654'051.83	61'584.52		2'715'636.35
14031.99	WB Tiefbauten Wasserversorgung	-220'958.40		55'842.70	-276'801.10
<b>14032</b>	<b>Tiefbauten Abwasserentsorgung</b>	<b>160'377.95</b>	<b>51'176.60</b>	<b>2'755.20</b>	<b>208'799.35</b>
14032.00	Tiefbauten Abwasserentsorgung	169'153.10	51'176.60		220'329.70
14032.99	WB Tiefbauten Abwasser	-8'775.15		2'755.20	-11'530.35
<b>1404</b>	<b>Hochbauten</b>	<b>3'092'624.87</b>	<b>816'776.23</b>	<b>197'742.90</b>	<b>3'711'658.20</b>
<b>14040</b>	<b>Hochbauten allg. Haushalt</b>	<b>3'092'624.87</b>	<b>816'776.23</b>	<b>197'742.90</b>	<b>3'711'658.20</b>
14040.00	Hochbauten allgemeiner Haushalt	190'048.65	5'632.75		195'681.40
14040.01	Hochbauten Schule	3'984'313.92	811'143.48	250.00	4'795'207.40
14040.02	Übrige Hochbauten VV	42'921.85			42'921.85
14040.99	WB Hochbauten	-1'124'659.55		197'492.90	-1'322'152.45
<b>1406</b>	<b>Mobilien VV</b>	<b>63'215.50</b>	<b>63'675.15</b>	<b>14'269.45</b>	<b>112'621.20</b>
<b>14060</b>	<b>Allgemeiner Haushalt</b>	<b>63'215.50</b>	<b>63'675.15</b>	<b>14'269.45</b>	<b>112'621.20</b>
14060.04	Schulmobilien	79'019.40	63'675.15		142'694.55
14060.99	WB Mobilien VV	-15'803.90		14'269.45	-30'073.35
<b>1407</b>	<b>Anlagen im Bau VV</b>	<b>251'961.05</b>	<b>170'509.55</b>	<b>179'699.25</b>	<b>242'771.35</b>
<b>14070</b>	<b>Anlagen im Bau (allg. Haushalt)</b>	<b>200'045.70</b>	<b>14'068.10</b>	<b>150'537.50</b>	<b>63'576.30</b>
14070.00	Anlagen im Bau allgemeiner Haushalt	200'045.70	14'068.10	150'537.50	63'576.30
<b>14071</b>	<b>Anlagen im Bau (Wasserversorgung)</b>	<b>16'226.40</b>	<b>156'441.45</b>		<b>172'667.85</b>
14071.00	Anlagen im Bau Wasserversorgung	16'226.40	156'441.45		172'667.85
<b>14072</b>	<b>Anlagen im Bau (Abwasserentsorgung)</b>	<b>35'688.95</b>		<b>29'161.75</b>	<b>6'527.20</b>
14072.00	Anlagen im Bau Abwasser	35'688.95		29'161.75	6'527.20

**12.1 Bilanz**

2025

Konto	Bilanz Bilanzgliederung	Bestand per 01.01.2025	Veränderungen		Bestand per 31.12.2025
			Zuwachs	Abgang	
<b>1409</b>	<b>Übrige Sachanlagen</b>	<b>1'164'245.44</b>		<b>582'122.70</b>	<b>582'122.74</b>
<b>14099</b>	<b>Sammelkonto best.VV b.Übergang auf HRM2</b>	<b>1'164'245.44</b>		<b>582'122.70</b>	<b>582'122.74</b>
14099.00	Bestehendes VV allgemeiner Haushalt 31.12.15	6'403'351.12			6'403'351.12
14099.99	WB allgemeiner Haushalt	-5'239'105.68		582'122.70	-5'821'228.38
<b>142</b>	<b>Immaterielle Anlagen</b>	<b>360'669.21</b>	<b>45'769.32</b>	<b>52'997.15</b>	<b>353'441.38</b>
<b>1427</b>	<b>Immaterielle Anlagen in Realisierung</b>	<b>4'747.40</b>	<b>25'150.00</b>		<b>29'897.40</b>
<b>14270</b>	<b>Allgemeiner Haushalt</b>		<b>25'150.00</b>		<b>25'150.00</b>
14270.00	Immaterielle Anlagen in Realisierung allgemeiner Haushalt	0.00	25'150.00		25'150.00
<b>14272</b>	<b>Abwasserentsorgung</b>	<b>4'747.40</b>			<b>4'747.40</b>
14272.00	Immaterielle Anlagen in Realisierung Abwasserentsorgung	4'747.40			4'747.40
<b>1429</b>	<b>Übrige immaterielle Anlagen</b>	<b>355'921.81</b>	<b>20'619.32</b>	<b>52'997.15</b>	<b>323'543.98</b>
<b>14290</b>	<b>Immaterielle Anlagen allgemeiner Haushalt</b>	<b>254'822.81</b>	<b>3'689.95</b>	<b>29'397.40</b>	<b>229'115.36</b>
14290.00	Immaterielle Anlagen allgemeiner Haushalt (amtl. Neuvermessung, Ortsplanungsrevision)	288'980.76	3'689.95		292'670.71
14290.99	WB immaterielle Anlagen allgemeiner Haushalt	-34'157.95		29'397.40	-63'555.35
<b>14292</b>	<b>Immaterielle Anlagen Abwasserentsorgung</b>	<b>101'099.00</b>	<b>16'929.37</b>	<b>23'599.75</b>	<b>94'428.62</b>
14292.01	Immaterielle Anlagen Abwasserentsorgung (Kanalfernsehen)	112'332.25	16'929.37	11'796.20	117'465.42
14292.99	WB Immaterielle Anlagen Abwasser	-11'233.25		11'803.55	-23'036.80
<b>144</b>	<b>Darlehen</b>	<b>250'000.00</b>			<b>250'000.00</b>
<b>1444</b>	<b>Darlehen an öff. Unternehmungen</b>	<b>250'000.00</b>			<b>250'000.00</b>
<b>14440</b>	<b>Darlehen (allgemeiner Haushalt)</b>	<b>250'000.00</b>			<b>250'000.00</b>
14440.01	Darlehen an Verein Solarstrom Hasle	250'000.00			250'000.00

**12.1 Bilanz**

2025

Konto	Bilanz Bilanzgliederung	Bestand per 01.01.2025	Veränderungen		Bestand per 31.12.2025
			Zuwachs	Abgang	
<b>145</b>	<b>Beteiligungen, Grundkapitalien</b>	<b>43'201.00</b>			<b>43'201.00</b>
<b>1455</b>	<b>Beteilig.an privaten Unternehmungen</b>	<b>43'201.00</b>			<b>43'201.00</b>
<b>14550</b>	<b>Beteiligungen (allg. Haushalt)</b>	<b>43'200.00</b>			<b>43'200.00</b>
14550.00	Aktien Anzeiger Burgdorf AG 144 Stk. nominal CHF 300.00	43'200.00			43'200.00
<b>14553</b>	<b>Beteiligungen (Abfall)</b>	<b>1.00</b>			<b>1.00</b>
14553.01	Aktien KEBAG AG 59 Stk.	1.00			1.00
<b>146</b>	<b>Investitionsbeiträge</b>	<b>404'556.61</b>	<b>302'776.14</b>	<b>23'565.85</b>	<b>683'766.90</b>
<b>1462</b>	<b>Invbeitr.an Gemeinden u.Gde.verbände</b>	<b>404'556.61</b>	<b>51'775.04</b>	<b>20'428.35</b>	<b>435'903.30</b>
<b>14622</b>	<b>Abwasserentsorgung: ARAmE</b>	<b>404'556.61</b>	<b>51'775.04</b>	<b>20'428.35</b>	<b>435'903.30</b>
14622.00	Investitionsbeiträge ARA mittleres Emmental	477'497.95	51'775.04		529'272.99
14622.99	WB Investitionskostenbeiträge ARA mittleres Emmental	-72'941.34		20'428.35	-93'369.69
<b>1467</b>	<b>Investitionsbeiträge an private Haushalte</b>		<b>251'001.10</b>	<b>3'137.50</b>	<b>247'863.60</b>
<b>14671</b>	<b>Wasserversorgung</b>		<b>161'336.75</b>	<b>2'016.70</b>	<b>159'320.05</b>
14671.00	Investitionsbeiträge Wasserversorgung an Private Haushalte	0.00	161'336.75		161'336.75
14671.99	WB Investitionsbeiträge Private	0.00		2'016.70	-2'016.70
<b>14672</b>	<b>Abwasserentsorgung</b>		<b>89'664.35</b>	<b>1'120.80</b>	<b>88'543.55</b>
14672.00	Investitionsbeiträge Abwasser an Private	0.00	89'664.35		89'664.35
14672.99	WB Investitionsbeiträge Private	0.00		1'120.80	-1'120.80
<b>2</b>	<b>Passiven</b>	<b>22'991'361.34</b>	<b>18'011'809.19</b>	<b>16'852'228.51</b>	<b>24'150'942.02</b>
<b>20</b>	<b>Fremdkapital</b>	<b>4'534'285.10</b>	<b>15'276'439.17</b>	<b>16'322'011.16</b>	<b>3'488'713.11</b>
<b>200</b>	<b>Laufende Verbindlichkeiten</b>	<b>1'363'645.53</b>	<b>14'758'412.59</b>	<b>15'268'923.94</b>	<b>853'134.18</b>

**12.1 Bilanz**

2025

Konto	Bilanz Bilanzgliederung	Bestand per 01.01.2025	Veränderungen		Bestand per 31.12.2025
			Zuwachs	Abgang	
<b>2000</b>	<b>Lauf.Verb.a.Liefer.u.Leist.v.Dritten</b>	<b>1'317'027.25</b>	<b>14'279'246.39</b>	<b>14'808'218.39</b>	<b>788'055.25</b>
<b>20000</b>	<b>Kreditoren</b>	<b>1'317'027.25</b>	<b>14'005'017.19</b>	<b>14'533'989.19</b>	<b>788'055.25</b>
20000.00	Kreditoren	1'162'060.62	13'862'670.09	14'364'110.46	660'620.25
20000.05	Kreditoren (Rechnungsjahrabgrenzung)	154'966.63	142'347.10	169'878.73	127'435.00
<b>20001</b>	<b>Kreditoren Sozial- und Personalversicherungen</b>		<b>274'229.20</b>	<b>274'229.20</b>	
20001.00	AHV-Beiträge	0.00	128'887.80	128'887.80	0.00
20001.01	Pensionskassen-Beiträge	0.00	110'055.60	110'055.60	0.00
20001.02	Unfallversicherungs-Beiträge SUVA u AXA	0.00	10'708.95	10'708.95	0.00
20001.03	Kreditoren Familienausgleichskasse	0.00	13'422.15	13'422.15	0.00
20001.04	Krankentaggeldversicherung	0.00	11'154.70	11'154.70	0.00
<b>2001</b>	<b>Kontokorrente mit Dritten</b>		<b>143'501.70</b>	<b>143'501.70</b>	
<b>20012</b>	<b>Kontokorrente mit anderen Dritten</b>		<b>143'501.70</b>	<b>143'501.70</b>	
20012.00	Schwellenkorporation Hasle	0.00	143'501.70	143'501.70	0.00
<b>2002</b>	<b>Steuern</b>	<b>5'176.80</b>	<b>139'166.40</b>	<b>128'707.75</b>	<b>15'635.45</b>
<b>20022</b>	<b>Steuerschulden MWST</b>	<b>5'176.80</b>	<b>139'166.40</b>	<b>128'707.75</b>	<b>15'635.45</b>
20022.11	MWST-Umsatzsteuer ER Wasser	0.00	12'897.35	12'897.35	0.00
20022.21	MWST-Umsatzsteuer ER Abwasser	0.00	39'060.60	39'060.60	0.00
20022.31	MWST-Umsatzsteuer ER Abfall	0.00	22'996.85	22'996.85	0.00
20022.80	MWST Abrechnungskonto	5'176.80	64'211.60	53'752.95	15'635.45
<b>2005</b>	<b>Interne Kontokorrente</b>		<b>3'857.05</b>	<b>3'857.05</b>	
<b>20053</b>	<b>Abrechnungskonten Löhne</b>		<b>3'857.05</b>	<b>3'857.05</b>	
20053.00	Abrechnungskonto Löhne	0.00	3'857.05	3'857.05	0.00
<b>2006</b>	<b>Depotgelder und Kautionen</b>	<b>41'280.93</b>	<b>27'533.05</b>	<b>19'370.50</b>	<b>49'443.48</b>

**12.1 Bilanz**

2025

Konto	Bilanz Bilanzgliederung	Bestand per 01.01.2025	Veränderungen		Bestand per 31.12.2025
			Zuwachs	Abgang	
<b>20060</b>	<b>Depotgelder und Kautionen</b>	<b>41'280.93</b>	<b>27'533.05</b>	<b>19'370.50</b>	<b>49'443.48</b>
20060.00	Klassenkassen Schulhaus Hasle	27'822.50	12'197.85	13'895.70	26'124.65
20060.02	Klassenkassen Schulhaus Goldbach	858.43	9'735.20	2'174.80	8'418.83
20060.04	Schlüsseldepot	12'600.00	3'600.00	3'300.00	12'900.00
20060.05	Depot Mietzinse (v.a. für die Mehrzweckhalle)	0.00	2'000.00		2'000.00
<b>2009</b>	<b>Übrige laufende Verpflichtungen</b>	<b>160.55</b>	<b>165'108.00</b>	<b>165'268.55</b>	
<b>20090</b>	<b>Übrige laufende Verpflichtungen</b>	<b>160.55</b>	<b>165'108.00</b>	<b>165'268.55</b>	
20090.00	Verschiedene Durchlaufende Beträge	133.75	87'263.15	87'396.90	0.00
20090.03	Durchlaufkonto Debitoren	-51.20	900.90	849.70	0.00
20090.04	Durchlaufkonto Spartageskarten Gemeinde	78.00	45'155.00	45'233.00	0.00
20090.05	Durchlaufkonto Sitzungsgelder und Spesen	0.00	31'788.95	31'788.95	0.00
<b>201</b>	<b>Kurzfristige Finanzverbindlichkeiten</b>	<b>1'000'000.00</b>		<b>1'000'000.00</b>	
<b>2014</b>	<b>Kurzfrist.Anteil langfrist.Verbindlichkeiten</b>	<b>1'000'000.00</b>		<b>1'000'000.00</b>	
<b>20144</b>	<b>Kurzfr. Anteil von langfristigen Darlehen</b>	<b>1'000'000.00</b>		<b>1'000'000.00</b>	
20144.00	Kurzfristiger Anteil von langfristigen Darlehen	1'000'000.00		1'000'000.00	0.00
<b>204</b>	<b>Passive Rechnungsabgrenzungen</b>	<b>13'464.20</b>	<b>257'373.38</b>	<b>13'464.20</b>	<b>257'373.38</b>
<b>2040</b>	<b>Personalaufwand</b>	<b>200.00</b>	<b>375.00</b>	<b>200.00</b>	<b>375.00</b>
<b>20400</b>	<b>Personalaufwand</b>	<b>200.00</b>	<b>375.00</b>	<b>200.00</b>	<b>375.00</b>
20400.00	Rechnungsabgrenzung Personalaufwand (30)	200.00	375.00	200.00	375.00
<b>2041</b>	<b>Sach- und übriger Betriebsaufwand</b>	<b>307.90</b>	<b>238.89</b>	<b>307.90</b>	<b>238.89</b>
<b>20410</b>	<b>Sach- und übriger Betriebsaufwand</b>	<b>307.90</b>	<b>238.89</b>	<b>307.90</b>	<b>238.89</b>
20410.00	Rechnungsabgrenzung Sach- und übriger Betriebsaufwand (31)	307.90	238.89	307.90	238.89
<b>2043</b>	<b>Transfers der Erfolgsrechnung</b>	<b>6'240.80</b>	<b>3'833.35</b>	<b>6'240.80</b>	<b>3'833.35</b>

**12.1 Bilanz**

2025

Konto	Bilanz Bilanzgliederung	Bestand per 01.01.2025	Veränderungen		Bestand per 31.12.2025
			Zuwachs	Abgang	
<b>20430</b>	<b>Transfers der Erfolgsrechnung</b>	<b>6'240.80</b>	<b>3'833.35</b>	<b>6'240.80</b>	<b>3'833.35</b>
20430.00	Rechnungsabgrenzung Transfers ER (36, 37, 46, 47)	6'240.80	3'833.35	6'240.80	3'833.35
<b>2044</b>	<b>Finanzaufwand / Finanzertrag</b>	<b>6'715.50</b>	<b>1'500.00</b>	<b>6'715.50</b>	<b>1'500.00</b>
<b>20440</b>	<b>Finanzaufwand / Finanzertrag</b>	<b>6'715.50</b>	<b>1'500.00</b>	<b>6'715.50</b>	<b>1'500.00</b>
20440.00	Rechnungsabgrenzung Finanzaufwand / Finanzertrag (34, 44)	6'715.50	1'500.00	6'715.50	1'500.00
<b>2046</b>	<b>Passive Rechnungsabgr.Investitionsrg.</b>		<b>251'426.14</b>		<b>251'426.14</b>
<b>20460</b>	<b>Passive Rechnungsabgr.Investitionsrg.</b>		<b>251'426.14</b>		<b>251'426.14</b>
20460.02	Rechnungsabgrenzung Investitionsbeiträge ARAmE (56)	0.00	425.04		425.04
20460.03	Rechnungsabgrenzung Investitionsrechnung	0.00	251'001.10		251'001.10
<b>205</b>	<b>Kurzfristige Rückstellungen</b>		<b>240'423.30</b>		<b>240'423.30</b>
<b>2059</b>	<b>Übrige kurzfrist. Rückstellungen</b>		<b>240'423.30</b>		<b>240'423.30</b>
<b>20590</b>	<b>Kurzfristige Rückstellungen für Steuerteilungen</b>		<b>240'423.30</b>		<b>240'423.30</b>
20590.00	Kurzfristige Rückstellungen für Steuerteilungen	0.00	240'423.30		240'423.30
<b>206</b>	<b>Langfristige Finanzverbindlichkeiten</b>	<b>2'000'000.00</b>			<b>2'000'000.00</b>
<b>2064</b>	<b>Darlehen, Schuldscheine</b>	<b>2'000'000.00</b>			<b>2'000'000.00</b>
<b>20640</b>	<b>Darlehen, Schuldscheine</b>	<b>2'000'000.00</b>			<b>2'000'000.00</b>
20640.11	Darlehen 03.07.2023 - 03.07.2028, Raiffeisenbank Region Burgdorf	2'000'000.00			2'000'000.00
<b>209</b>	<b>Verbindlichk.ggü.SF u.Fonds im FK</b>	<b>157'175.37</b>	<b>20'229.90</b>	<b>39'623.02</b>	<b>137'782.25</b>
<b>2092</b>	<b>Verbindlichk.ggü.Legaten u. Stiftungen o.eig. Rechtspersönlichkeit im FK</b>	<b>157'175.37</b>	<b>20'229.90</b>	<b>39'623.02</b>	<b>137'782.25</b>
<b>20920</b>	<b>Verbindlichk.ggü.Legaten u. Stiftungen o.eig. Rechtspersönlichkeit im FK</b>	<b>157'175.37</b>	<b>20'229.90</b>	<b>39'623.02</b>	<b>137'782.25</b>

**12.1 Bilanz**

2025

Konto	Bilanz Bilanzgliederung	Bestand per 01.01.2025	Veränderungen		Bestand per 31.12.2025
			Zuwachs	Abgang	
20920.01	Bigelberg-Fonds (vormals Aebersold)	40'446.60	64.15	7'600.00	32'910.75
20920.02	Kiesfonds	84'705.75	20'165.75		104'871.50
20920.06	Friedhoffonds	32'023.02		32'023.02	0.00
<b>29</b>	<b>Eigenkapital</b>	<b>18'457'076.24</b>	<b>2'735'370.02</b>	<b>530'217.35</b>	<b>20'662'228.91</b>
<b>290</b>	<b>Verpfl.(+),Vorschüsse(-)ggü.Spezialfin.</b>	<b>2'265'117.90</b>	<b>363'897.90</b>	<b>130'756.06</b>	<b>2'498'259.74</b>
<b>2900</b>	<b>Spezialfinanzierungen im EK</b>	<b>2'265'117.90</b>	<b>363'897.90</b>	<b>130'756.06</b>	<b>2'498'259.74</b>
<b>29000</b>	<b>Spezialfinanzierung Feuerwehr einseitig</b>	<b>369'321.54</b>	<b>16'585.35</b>		<b>385'906.89</b>
29000.01	Spezialfinanzierung Feuerwehr einseitig	369'321.54	16'585.35		385'906.89
<b>29001</b>	<b>Spezialfinanzierung Wasserversorgung</b>	<b>1'082'012.36</b>		<b>6'209.69</b>	<b>1'075'802.67</b>
29001.01	Spezialfinanzierung Wasserversorgung	1'082'012.36		6'209.69	1'075'802.67
<b>29002</b>	<b>Spezialfinanzierung Abwasserentsorgung</b>	<b>305'259.05</b>		<b>69'015.10</b>	<b>236'243.95</b>
29002.01	Spezialfinanzierung Abwasserentsorgung	305'259.05		69'015.10	236'243.95
<b>29003</b>	<b>Spezialfinanzierung Abfall</b>	<b>508'524.95</b>		<b>34'921.52</b>	<b>473'603.43</b>
29003.01	Spezialfinanzierung Abfall	508'524.95		34'921.52	473'603.43
<b>29007</b>	<b>Spezialfinanzierung Mehrwertabschöpfung</b>		<b>347'312.55</b>	<b>20'609.75</b>	<b>326'702.80</b>
29007.01	Spezialfinanzierung Mehrwertabschöpfung	0.00	347'312.55	20'609.75	326'702.80
<b>293</b>	<b>Vorfinanzierungen</b>	<b>7'839'008.85</b>	<b>640'177.45</b>	<b>156'138.49</b>	<b>8'323'047.81</b>
<b>2930</b>	<b>Vorfinanzierungen</b>	<b>7'839'008.85</b>	<b>640'177.45</b>	<b>156'138.49</b>	<b>8'323'047.81</b>
<b>29300</b>	<b>Allgemeiner Haushalt</b>	<b>122'044.01</b>		<b>7'763.05</b>	<b>114'280.96</b>
29300.05	Vorfinanzierung SF Grabunterhalt	122'044.01		7'763.05	114'280.96
<b>29301</b>	<b>Wasserversorgung Werterhalt</b>	<b>1'592'381.69</b>	<b>340'738.10</b>	<b>84'301.24</b>	<b>1'848'818.55</b>
29301.12	Wasserversorgung Werterhalt	1'592'381.69	340'738.10	84'301.24	1'848'818.55

**12.1 Bilanz**

2025

Konto	Bilanz Bilanzgliederung	Bestand per 01.01.2025	Veränderungen		Bestand per 31.12.2025
			Zuwachs	Abgang	
<b>29302</b>	<b>Abwasserentsorgung Werterhalt</b>	<b>6'124'583.15</b>	<b>299'439.35</b>	<b>64'074.20</b>	<b>6'359'948.30</b>
29302.14	Abwasserentsorgung Werterhalt	5'128'844.15	186'879.40	41'287.75	5'274'435.80
29302.15	ARA mittleres Emmental Werterhalt	995'739.00	112'559.95	22'786.45	1'085'512.50
<b>294</b>	<b>Reserven</b>	<b>720'769.25</b>			<b>720'769.25</b>
<b>2940</b>	<b>Finanzpolitische Reserve</b>	<b>720'769.25</b>			<b>720'769.25</b>
<b>29400</b>	<b>Zusätzliche Abschreibungen</b>	<b>720'769.25</b>			<b>720'769.25</b>
29400.00	Zusätzliche Abschreibungen (finanzpolitische Reserve)	720'769.25			720'769.25
<b>296</b>	<b>Neubewertungsreserve Finanzvermögen</b>	<b>18'237.65</b>			<b>18'237.65</b>
<b>2960</b>	<b>Neubewertungsreserve Finanzvermögen</b>	<b>18'237.65</b>			<b>18'237.65</b>
<b>29601</b>	<b>Schwankungsreserve</b>	<b>18'237.65</b>			<b>18'237.65</b>
29601.00	Schwankungsreserve	18'237.65			18'237.65
<b>299</b>	<b>Bilanzüberschuss /-fehlbetrag</b>	<b>7'613'942.59</b>	<b>1'731'294.67</b>	<b>243'322.80</b>	<b>9'101'914.46</b>
<b>2990</b>	<b>Jahresergebnis</b>	<b>243'322.80</b>	<b>1'487'971.87</b>	<b>243'322.80</b>	<b>1'487'971.87</b>
<b>29900</b>	<b>Jahresergebnis</b>	<b>243'322.80</b>	<b>1'487'971.87</b>	<b>243'322.80</b>	<b>1'487'971.87</b>
29900.00	Jahresergebnis	243'322.80	1'487'971.87	243'322.80	1'487'971.87
<b>2999</b>	<b>Kumulierte Ergebnisse der Vorjahre</b>	<b>7'370'619.79</b>	<b>243'322.80</b>		<b>7'613'942.59</b>
<b>29990</b>	<b>Kumulierte Ergebnisse der Vorjahre</b>	<b>7'370'619.79</b>	<b>243'322.80</b>		<b>7'613'942.59</b>
29990.00	Kumulierte Ergebnisse der Vorjahre	7'370'619.79	243'322.80		7'613'942.59

## 12.2 Erfolgsrechnung nach Funktionen

2025

Konto	Erfolgsrechnung Funktionale Gliederung ER	Rechnung 2025		Budget 2025		Rechnung 2024	
		Aufwand	Ertrag	Aufwand	Ertrag	Aufwand	Ertrag
	<b>Total</b>	<b>14'409'268.96</b>	<b>14'409'268.96</b>	<b>13'236'700.00</b>	<b>12'861'200.00</b>	<b>12'896'520.39</b>	<b>12'896'520.39</b>
	Netto Aufwand				375'500.00		
<b>0</b>	<b>Allgemeine Verwaltung</b>	<b>1'261'510.69</b>	<b>105'888.75</b>	<b>1'322'800.00</b>	<b>105'900.00</b>	<b>1'251'117.76</b>	<b>128'697.80</b>
	Netto Aufwand		1'155'621.94		1'216'900.00		1'122'419.96
<b>01</b>	<b>Legislative und Exekutive</b>	<b>159'855.28</b>		<b>204'800.00</b>		<b>173'316.78</b>	
	Netto Aufwand		159'855.28		204'800.00		173'316.78
<b>011</b>	<b>Legislative</b>	<b>36'474.90</b>		<b>49'200.00</b>		<b>57'133.65</b>	
	Netto Aufwand		36'474.90		49'200.00		57'133.65
<b>0110</b>	<b>Legislative</b>	<b>36'474.90</b>		<b>49'200.00</b>		<b>57'133.65</b>	
0110.3000.00	Entschädigungen, Tag- und Sitzungsgelder Wahl- und Abstimmungskommission	2'767.50		4'000.00		5'467.50	
0110.3100.00	Büromaterial	141.50		200.00		2'334.95	
0110.3102.00	Drucksachen, Publikationen	9'889.75		14'400.00		17'325.85	
0110.3105.01	Verpflegung Ausschuss und Apéro EWGV			1'800.00		1'894.50	
0110.3130.00	Dienstleistungen Dritter (Verpacken Abstimmungsmaterial)	4'555.20		8'000.00		7'249.70	
0110.3130.01	Dienstleistungen Dritter (Porti Abstimmungsmaterial, Verpflegung Wahlausschuss)	9'937.80		12'400.00		13'889.85	
0110.3132.01	Buchprüfungskosten, Revisionen Dritter	8'806.40		8'000.00		8'000.00	
0110.3133.00	Informatik-Nutzungsaufwand	376.75		400.00		971.30	
<b>012</b>	<b>Exekutive</b>	<b>123'380.38</b>		<b>155'600.00</b>		<b>116'183.13</b>	
	Netto Aufwand		123'380.38		155'600.00		116'183.13
<b>0120</b>	<b>Exekutive</b>	<b>123'380.38</b>		<b>155'600.00</b>		<b>116'183.13</b>	
0120.3000.00	Entschädigungen, Tag- und Sitzungsgelder an Behörden und Kommissionen	75'800.00		96'200.00		74'132.50	
0120.3050.00	AG-Beiträge AHV, IV, EO, ALV, Verwaltungskosten	4'873.15		4'500.00		4'571.45	
0120.3053.00	AG-Beiträge an Unfallversicherungen	149.45		200.00		142.10	
0120.3054.00	AG-Beiträge an Familienausgleichskassen	1'129.10		1'100.00		1'060.30	
0120.3055.01	AG-Beiträge an Krankentaggeldversicherung	830.80		900.00		497.90	
0120.3090.00	Aus- und Weiterbildung Behördenmitglieder			1'000.00		530.00	
0120.3099.01	Übriger Personalaufwand	6'484.60		7'200.00		2'956.80	

## 12.2 Erfolgsrechnung nach Funktionen

2025

Konto	Erfolgsrechnung Funktionale Gliederung ER	Rechnung 2025		Budget 2025		Rechnung 2024	
		Aufwand	Ertrag	Aufwand	Ertrag	Aufwand	Ertrag
0120.3113.01	Anschaffung Informatik-Hardware			6'000.00			
0120.3134.01	Sachversicherungsprämien	1'434.30		1'500.00		1'434.30	
0120.3170.01	Jahrespauschalen für Spesen GR, Fahrkosten	6'519.60		7'000.00		5'450.95	
0120.3199.01	Gemeinderatskredit	26'159.38		30'000.00		25'406.83	
<b>02</b>	<b>Allgemeine Dienste</b>	<b>1'101'655.41</b>	<b>105'888.75</b>	<b>1'118'000.00</b>	<b>105'900.00</b>	<b>1'077'800.98</b>	<b>128'697.80</b>
	Netto Aufwand		995'766.66		1'012'100.00		949'103.18
<b>021</b>	<b>Finanz- und Steuerverwaltung</b>	<b>177'918.60</b>	<b>12'700.00</b>	<b>155'000.00</b>		<b>166'239.95</b>	<b>33'262.50</b>
	Netto Aufwand		165'218.60		155'000.00		132'977.45
<b>0210</b>	<b>Finanz- und Steuerverwaltung</b>	<b>177'918.60</b>	<b>12'700.00</b>	<b>155'000.00</b>		<b>166'239.95</b>	<b>33'262.50</b>
0210.3010.01	Löhne des Verwaltungs- und Betriebspersonals	160'795.95		132'800.00		144'716.75	
0210.3010.09	Taggelder von Kranken- und Unfallversicherung, Erwerbsausfallentschädigung	-8'241.20					
0210.3050.01	AG-Beiträge AHV, IV, EO, ALV, Verwaltungskosten	9'870.20		8'500.00		9'378.20	
0210.3052.01	AG-Beiträge an Pensionskassen	11'137.30		9'300.00		8'230.50	
0210.3053.01	AG-Beiträge an Unfallversicherungen	1'097.15		1'000.00		1'084.10	
0210.3054.01	AG-Beiträge an Familienausgleichskasse	2'286.90		2'000.00		2'172.95	
0210.3055.01	AG-Beiträge an Krankentaggeldversicherung	972.30		1'400.00		657.45	
0210.4612.00	Entschädigungen von Gemeinden und Gemeindeverbänden		12'700.00				33'262.50
<b>022</b>	<b>Allgemeine Dienste</b>	<b>828'964.51</b>	<b>93'188.75</b>	<b>857'200.00</b>	<b>105'900.00</b>	<b>830'814.68</b>	<b>95'435.30</b>
	Netto Aufwand		735'775.76		751'300.00		735'379.38
<b>0220</b>	<b>Allgemeine Dienste</b>	<b>828'964.51</b>	<b>93'188.75</b>	<b>857'200.00</b>	<b>105'900.00</b>	<b>830'814.68</b>	<b>95'435.30</b>
0220.3010.00	Löhne des Verwaltungs- und Betriebspersonals	567'567.40		554'000.00		552'221.10	
0220.3010.09	Taggelder von Kranken- und Unfallversicherung, Erwerbsaufallentschädigung	-11'710.65				-3'702.70	
0220.3030.00	Temporäre Arbeitskräfte / Aushilfen	1'520.10				10'640.55	
0220.3050.00	AG-Beiträge AHV, IV, EO, ALV, Verwaltungskosten	35'497.00		35'700.00		36'026.65	
0220.3052.00	AG-Beiträge an Pensionskassen	33'275.10		34'200.00		30'997.90	
0220.3053.00	AG-Beiträge an Unfallversicherungen	4'091.70		4'200.00		4'459.10	
0220.3054.00	AG-Beiträge an Familienausgleichskassen	8'235.55		8'300.00		8'307.25	
0220.3055.00	AG-Beiträge an Krankentaggeldversicherung	3'718.35		6'900.00		2'578.05	
0220.3090.01	Aus- und Weiterbildung Personal inkl. Lernende	17'549.05		21'000.00		10'331.40	

## 12.2 Erfolgsrechnung nach Funktionen

2025

Konto	Erfolgsrechnung Funktionale Gliederung ER	Rechnung 2025		Budget 2025		Rechnung 2024	
		Aufwand	Ertrag	Aufwand	Ertrag	Aufwand	Ertrag
0220.3091.00	Personalwerbung	216.20		500.00		108.10	
0220.3099.00	Übriger Personalaufwand	1'863.50		1'800.00		1'687.70	
0220.3100.00	Büromaterial	2'886.59		5'500.00		4'511.91	
0220.3102.00	Drucksachen, Kopien, Publikationen (Inserate)	2'816.42		4'000.00		4'490.25	
0220.3110.00	Büromöbel und Geräte	4'989.85		3'500.00		11'411.50	
0220.3113.01	Anschaffung Informatik-Hardware	4'336.75		6'500.00		2'423.35	
0220.3130.01	Dienstleistungen Dritter (Porti, Telefon, Post- und Bankspesen, Verbandsbeiträge, etc.)	18'268.27		17'200.00		15'987.73	
0220.3132.00	Honorare externe Berater, Gutachter, Fachexperten, etc.	1'168.65					
0220.3133.00	Informatik-Nutzungsaufwand (Lizenzen und Support-Pauschalen)	69'019.65		86'000.00		74'137.74	
0220.3134.00	Sachversicherungsprämien	6'415.40		6'500.00		6'425.05	
0220.3150.00	Unterhalt Büromöbel und -geräte			2'000.00		1'679.40	
0220.3151.00	Unterhalt + Verbrauchsmaterial Büromaschinen (Kopierer, Drucker, Frama etc.)	673.15		800.00			
0220.3153.00	Informatik-Unterhalt (Hardware / Global Service Dialog)	260.43		1'000.00		1'950.85	
0220.3170.01	Reisekosten und Spesen	88.80		500.00		218.80	
0220.3611.00	Entschädigung an Kanton (Service-Gebühren Steuern + aml. Bewertung)	56'217.25		57'100.00		53'923.00	
0220.4240.01	Benützungsgebühren und Dienstleistungen		1'550.00				4'379.65
0220.4250.00	Verkäufe, Kopien etc.		49.00		100.00		131.00
0220.4250.03	Kommission Tageskarten		2'245.85		600.00		937.50
0220.4260.00	Rückerstattungen Dritter		25'584.00		200.00		3'567.55
0220.4390.00	Übriger Ertrag		100.00				
0220.4611.01	Entschädigung Registerführung Kirchen-und Quellensteuern		3'072.00		3'000.00		3'093.00
0220.4612.01	Entschädigung Schwellenkorporation + Verein Solarstrom		7'537.90		9'200.00		13'826.60
0220.4612.16	Entschädigung von Gemeinde, interne Verrechnung von SF		53'050.00		85'600.00		62'550.00
0220.4910.00	Interne Verrechnung von Dienstleistungen				7'200.00		6'950.00
<b>029</b>	<b>Verwaltungsliegenschaften</b>	<b>94'772.30</b>		<b>105'800.00</b>		<b>80'746.35</b>	
	Netto Aufwand		94'772.30		105'800.00		80'746.35
<b>0290</b>	<b>Verwaltungsliegenschaften</b>	<b>94'772.30</b>		<b>105'800.00</b>		<b>80'746.35</b>	
0290.3010.00	Löhne des Verwaltungs- und Betriebspersonals	18'053.30		21'000.00		18'661.00	
0290.3050.00	AG-Beiträge AHV, IV, EO, ALV, Verwaltungskosten	986.10		1'400.00		1'308.55	
0290.3053.00	AG-Beiträge an Unfallversicherungen	135.30		200.00		179.35	

## 12.2 Erfolgsrechnung nach Funktionen

2025

Konto	Erfolgsrechnung Funktionale Gliederung ER	Rechnung 2025		Budget 2025		Rechnung 2024	
		Aufwand	Ertrag	Aufwand	Ertrag	Aufwand	Ertrag
0290.3054.00	AG-Beiträge an Familienausgleichskassen	191.40		300.00		303.00	
0290.3055.00	AG-Beiträge an Krankentaggeldversicherung	115.25		100.00		90.15	
0290.3099.01	Übriger Personalaufwand			200.00			
0290.3101.00	Betriebs- und Verbrauchsmaterial	160.70		1'000.00		146.65	
0290.3120.00	Ver- und Entsorgung Liegenschaften Verwaltungsvermögen	8'622.30		14'500.00		10'538.20	
0290.3134.00	Sachversicherungsprämien	677.25		700.00		735.65	
0290.3144.00	Unterhalt an Hochbauten, Gebäude	29'514.90		30'000.00		12'406.25	
0290.3160.00	Miete und Pacht Liegenschaften	4'998.00		5'000.00		4'998.00	
0290.3300.90	Planmässige Abschreibungen auf Verwaltungsliegenschaft alt	31'132.55		31'200.00		31'132.55	
0290.3632.01	Beiträge Schwellentelle	185.25		200.00		247.00	
<b>1</b>	<b>Öffentliche Ordnung und Sicherheit, Verteidigung</b>	<b>399'723.57</b>	<b>261'716.30</b>	<b>414'200.00</b>	<b>297'950.00</b>	<b>375'764.60</b>	<b>293'734.80</b>
	Netto Aufwand		138'007.27		116'250.00		82'029.80
<b>11</b>	<b>Öffentliche Sicherheit</b>	<b>15'063.50</b>	<b>30.00</b>	<b>16'900.00</b>	<b>100.00</b>	<b>13'020.05</b>	<b>40.00</b>
	Netto Aufwand		15'033.50		16'800.00		12'980.05
<b>111</b>	<b>Polizei</b>	<b>15'063.50</b>	<b>30.00</b>	<b>16'900.00</b>	<b>100.00</b>	<b>13'020.05</b>	<b>40.00</b>
	Netto Aufwand		15'033.50		16'800.00		12'980.05
<b>1110</b>	<b>Polizei</b>	<b>15'063.50</b>	<b>30.00</b>	<b>16'900.00</b>	<b>100.00</b>	<b>13'020.05</b>	<b>40.00</b>
1110.3000.00	Entschädigungen, Tag- und Sitzungsgelder an Behörden und Kommissionen			2'000.00		365.00	
1110.3130.01	Dienstleistungen Dritter	6'708.50		6'500.00		509.25	
1110.3631.00	Beiträge an Kanton, pauschale Interventionskosten	8'355.00		8'400.00		12'145.80	
1110.4390.00	Übriger Ertrag (Fundbüro)		30.00		100.00		40.00
<b>14</b>	<b>Allgemeines Rechtswesen</b>	<b>66'351.60</b>	<b>66'401.25</b>	<b>66'500.00</b>	<b>82'700.00</b>	<b>56'662.95</b>	<b>74'331.30</b>
	Netto Ertrag	49.65		16'200.00		17'668.35	
<b>140</b>	<b>Allgemeines Rechtswesen</b>	<b>66'351.60</b>	<b>66'401.25</b>	<b>66'500.00</b>	<b>82'700.00</b>	<b>56'662.95</b>	<b>74'331.30</b>
	Netto Ertrag	49.65		16'200.00		17'668.35	
<b>1400</b>	<b>Allgemeines Rechtswesen</b>	<b>66'351.60</b>	<b>66'401.25</b>	<b>66'500.00</b>	<b>82'700.00</b>	<b>56'662.95</b>	<b>74'331.30</b>
1400.3000.00	Entschädigungen, Tag- und Sitzungsgelder an Behörden und Kommissionen (HBK)	6'122.50		7'000.00		4'870.00	
1400.3010.00	Löhne des Verwaltungs- und Betriebspersonals	1'331.30		1'200.00		1'427.30	

## 12.2 Erfolgsrechnung nach Funktionen

2025

Konto	Erfolgsrechnung Funktionale Gliederung ER	Rechnung 2025		Budget 2025		Rechnung 2024	
		Aufwand	Ertrag	Aufwand	Ertrag	Aufwand	Ertrag
1400.3053.01	AG-Beiträge an Unfallversicherungen	2.95				3.15	
1400.3102.00	Drucksachen, Publikationen (Inserate Zonenplan etc.)			200.00		216.20	
1400.3130.02	Dienstleistungen Dritter, Bau	38'799.60		38'000.00		30'816.30	
1400.3130.03	Dienstleistungen Dritter, Einwohnerkontrolle	14'273.00		12'000.00		13'621.35	
1400.3132.00	Honorare externe Berater, Gutachter, Fachexperten, etc.			2'000.00			
1400.3170.00	Reisekosten und Spesen (HBK)	76.15				80.85	
1400.3181.01	Tatsächliche Forderungsverluste auf Kanzleigebühren	632.10		800.00		513.80	
1400.3320.90	Planm. Abschreibungen immat. Anlagen	5'114.00		5'300.00		5'114.00	
1400.4210.01	Gebühren für Amtshandlungen, Einwohnerkontrolle		21'321.70		22'000.00		24'023.10
1400.4210.02	Gebühren für Amtshandlungen, Einbürgerungsgebühren		4'482.20		5'000.00		6'907.50
1400.4210.03	Gebühren für Amtshandlungen, Baupolizei		37'267.80		50'000.00		39'500.10
1400.4210.05	Gebühren für Amtshandlungen, Mahn- und Betriebsgebühren		1'252.05		1'200.00		1'137.10
1400.4631.00	Beiträge von Kantonen (u.a. Erstgespräche, Zustellungen etc.)		757.50		2'000.00		1'203.50
1400.4631.02	Beiträge Kanton für GVB Feueraufsicht		1'320.00		2'500.00		1'560.00
<b>15</b>	<b>Feuerwehr</b>	<b>171'555.95</b>	<b>171'555.95</b>	<b>189'950.00</b>	<b>189'950.00</b>	<b>197'322.66</b>	<b>197'322.66</b>
<b>150</b>	<b>Feuerwehr</b>	<b>171'555.95</b>	<b>171'555.95</b>	<b>189'950.00</b>	<b>189'950.00</b>	<b>197'322.66</b>	<b>197'322.66</b>
<b>1500</b>	<b>Feuerwehr</b>	<b>171'555.95</b>	<b>171'555.95</b>	<b>189'950.00</b>	<b>189'950.00</b>	<b>197'322.66</b>	<b>197'322.66</b>
1500.3000.00	Entschädigungen, Tag- und Sitzungsgelder an Behörden und Kommissionen	675.00					
1500.3110.01	Möbel und Geräte			4'000.00		1'651.70	
1500.3120.01	Ver- und Entsorgung Liegenschaften VV, FW-Magazine	7'036.55		3'000.00		4'457.60	
1500.3130.01	Dienstleistungen Dritter (Porti, Telefon, PF- und Bankspesen, Verbandsbeiträge, etc.)	816.65		1'000.00		1'221.60	
1500.3134.00	Sachversicherungsprämien			200.00		149.55	
1500.3144.01	Unterhalt Hochbauten VV, FW-Magazine	7'358.35		5'000.00		3'617.85	
1500.3151.01	Unterhalt Apparate, Maschinen, Geräte, Fahrzeuge Werkzeuge			3'000.00			
1500.3180.01	Wertberichtigung gefährdete Steuerguthaben	-4'900.00				2'100.00	
1500.3181.00	Tatsächliche Forderungsverluste auf FW-Abgabe	2'697.80		2'500.00		4'256.86	
1500.3510.07	Einlage in SF Feuerwehr	16'585.35					
1500.3612.01	Entschädigung an Gemeinde, interne Verrechnung			1'200.00		50.00	
1500.3632.01	Beiträge Schwellentelle	7.70		50.00		27.35	

## 12.2 Erfolgsrechnung nach Funktionen

2025

Konto	Erfolgsrechnung Funktionale Gliederung ER	Rechnung 2025		Budget 2025		Rechnung 2024	
		Aufwand	Ertrag	Aufwand	Ertrag	Aufwand	Ertrag
1500.3632.02	Beiträge an Gemeinde Lützelflüh für Feuerwehr Brandis	141'278.55		170'000.00		179'790.15	
1500.4200.01	Ersatzabgaben Feuerwehr		150'895.70		130'000.00		144'056.50
1500.4409.04	kalkulatorischer Zins SF Feuerwehr		660.25		2'700.00		961.75
1500.4472.00	Mietertrag FW-Magazine Hasle + Goldbach		20'000.00		20'600.00		20'600.00
1500.4510.07	Entnahme aus SF Feuerwehr						31'704.41
1500.9011.01	Abschluss SF Feuerwehr, Aufwandüberschuss				36'650.00		
<b>16</b>	<b>Verteidigung</b>	<b>146'752.52</b>	<b>23'729.10</b>	<b>140'850.00</b>	<b>25'200.00</b>	<b>108'758.94</b>	<b>22'040.84</b>
	Netto Aufwand		123'023.42		115'650.00		86'718.10
<b>161</b>	<b>Militärische Verteidigung</b>	<b>6'626.45</b>		<b>7'750.00</b>		<b>6'899.30</b>	
	Netto Aufwand		6'626.45		7'750.00		6'899.30
<b>1610</b>	<b>Militärische Verteidigung</b>	<b>6'626.45</b>		<b>7'750.00</b>		<b>6'899.30</b>	
1610.3134.00	Sachversicherungsprämien	67.60		100.00		68.45	
1610.3144.00	Unterhalt an Hochbauten, Gebäude (Schiessanlagen)			1'000.00		271.00	
1610.3300.41	Planmässige Abschreibungen auf Hochbauten VV (Sanierung Kugelfang)	6'555.95		6'600.00		6'555.95	
1610.3632.01	Beiträge Schwellentelle	2.90		50.00		3.90	
<b>162</b>	<b>Zivile Verteidigung</b>	<b>140'126.07</b>	<b>23'729.10</b>	<b>133'100.00</b>	<b>25'200.00</b>	<b>101'859.64</b>	<b>22'040.84</b>
	Netto Aufwand		116'396.97		107'900.00		79'818.80
<b>1620</b>	<b>Zivilschutz</b>	<b>140'126.07</b>	<b>23'729.10</b>	<b>133'100.00</b>	<b>25'200.00</b>	<b>101'859.64</b>	<b>22'040.84</b>
1620.3000.01	Entschädigungen, Tag- und Sitzungsgelder an Behörden und Kommissionen	1'210.00		1'500.00		480.00	
1620.3120.00	Ver- und Entsorgung Lieg. VV, ZSA (ohne Brännli)	1'204.37		2'000.00		786.98	
1620.3120.01	Ver- und Entsorgung Lieg. VV, ZSA Brännli	41'110.90		1'200.00		14'587.11	
1620.3130.00	Dienstleistungen Dritter	1'071.55		300.00		803.00	
1620.3132.00	Honorare externe Berater, Gutachter, Fachexperten, etc.	540.50		2'000.00			
1620.3134.00	Sachversicherungsprämien	4'371.70		4'100.00		4'414.50	
1620.3143.02	Unterhalt ZSA Brännli	27'472.30		41'000.00		20'986.60	
1620.3143.03	Unterhalt ZSA (ohne Brännli)	2'473.65		15'000.00		1'199.75	
1620.3151.00	Unterhalt Apparate, Maschinen, Geräte, Fahrzeuge, Werkzeuge	1'323.40		6'000.00		968.20	
1620.3160.01	Miete und Pacht Liegenschaften, Baurechtszinsen	823.50		800.00		823.50	
1620.3170.00	Reisekosten und Spesen			200.00			

## 12.2 Erfolgsrechnung nach Funktionen

2025

Konto	Erfolgsrechnung Funktionale Gliederung ER	Rechnung 2025		Budget 2025		Rechnung 2024	
		Aufwand	Ertrag	Aufwand	Ertrag	Aufwand	Ertrag
1620.3300.40	Planmässige Abschreibungen auf Hochbauten VV	1'073.05		1'100.00		1'073.05	
1620.3632.00	Beiträge an Gemeinden und Gemeindeverbände	56'882.00		57'300.00		54'978.00	
1620.3632.01	Beiträge Schwellentelle	569.15		600.00		758.95	
1620.4260.00	Rückerstattungen Dritter		4'426.00		7'500.00		5'461.49
1620.4260.02	Rückerstattungen Gemeindeverband Trachselwald Plus		2'976.10		1'500.00		469.35
1620.4470.01	Pacht- und Mietzinse Liegenschaften, Werkhof Brännli		6'000.00		6'000.00		6'000.00
1620.4470.02	Pacht- und Mietzinse Liegenschaften, alle ZSA		8'260.00		6'700.00		10'110.00
1620.4631.00	Beträge von Kantonen und Konkordaten Unterhalt ZSA		2'067.00		3'500.00		
<b>2</b>	<b>Bildung</b>	<b>4'194'597.83</b>	<b>447'364.65</b>	<b>4'131'050.00</b>	<b>493'200.00</b>	<b>4'278'832.18</b>	<b>545'743.00</b>
	Netto Aufwand		3'747'233.18		3'637'850.00		3'733'089.18
<b>21</b>	<b>Obligatorische Schule</b>	<b>4'194'097.83</b>	<b>447'364.65</b>	<b>4'130'550.00</b>	<b>493'200.00</b>	<b>4'278'332.18</b>	<b>545'743.00</b>
	Netto Aufwand		3'746'733.18		3'637'350.00		3'732'589.18
<b>211</b>	<b>Eingangsstufe</b>	<b>273'359.10</b>		<b>209'700.00</b>	<b>3'000.00</b>	<b>254'090.95</b>	
	Netto Aufwand		273'359.10		206'700.00		254'090.95
<b>2110</b>	<b>Kindergarten</b>	<b>273'359.10</b>		<b>209'700.00</b>	<b>3'000.00</b>	<b>254'090.95</b>	
2110.3104.00	Lehrmittel	6'537.45		7'600.00		7'458.70	
2110.3110.01	Büromöbel, Geräte, Schulmobiliar und Spielsachen	7'963.35		8'400.00		8'261.90	
2110.3159.00	Unterhalt übrige mobile Anlagen	4'362.95		4'700.00		3'552.65	
2110.3171.00	Exkursionen, Schulreisen und Lager	1'447.85		2'000.00		1'577.20	
2110.3611.01	Lastenausgleich Lehrergehälter	253'047.50		187'000.00		233'240.50	
2110.4612.03	Schulgelder von anderen Gemeinden				3'000.00		
<b>212</b>	<b>Primarstufe</b>	<b>896'455.05</b>	<b>30'057.80</b>	<b>844'800.00</b>	<b>21'500.00</b>	<b>946'814.72</b>	<b>31'089.90</b>
	Netto Aufwand		866'397.25		823'300.00		915'724.82
<b>2120</b>	<b>Primarstufe</b>	<b>896'455.05</b>	<b>30'057.80</b>	<b>844'800.00</b>	<b>21'500.00</b>	<b>946'814.72</b>	<b>31'089.90</b>
2120.3020.00	Löhne Lehrpersonen, interne Stellvertretung	150.00		1'000.00		700.00	
2120.3020.01	Löhne Lehrpersonen, freiwillige Lernzeit	3'675.00		3'900.00		3'975.00	
2120.3053.00	AG-Beiträge an Unfallversicherungen	7.75		100.00		21.45	
2120.3090.01	Honorare an externe Referenten und Kursleiter			1'000.00		2'700.00	
2120.3099.00	Übriger Personalaufwand	5'118.00		8'200.00		682.35	
2120.3104.00	Lehrmittel	74'967.96		77'400.00		70'582.38	

## 12.2 Erfolgsrechnung nach Funktionen

2025

Konto	Erfolgsrechnung Funktionale Gliederung ER	Rechnung 2025		Budget 2025		Rechnung 2024	
		Aufwand	Ertrag	Aufwand	Ertrag	Aufwand	Ertrag
2120.3104.03	Lehrmittel DAZ-Klassen	1'180.00		4'000.00		1'004.45	
2120.3104.04	Gestalten	9'696.05		10'500.00		10'100.55	
2120.3110.01	Büromöbel, Geräte, Schulmobiliar und Spielsachen	15'903.00		21'600.00		125.90	
2120.3111.01	Anschaffung von Schulgeräten	1'049.29		1'800.00		912.75	
2120.3111.02	Anschaffung von Turngeräten	1'455.60		1'700.00		1'474.00	
2120.3113.00	Anschaffung Hardware (ICT)	1'792.30		1'800.00		13'502.20	
2120.3130.00	Dienstleistungen Dritter	10'757.90		3'500.00		2'685.10	
2120.3133.00	Informatik-Nutzungsaufwand	15'131.00		19'900.00		16'243.70	
2120.3151.00	Unterhalt Apparate, Maschinen, Geräte, Fahrzeuge, Werkzeuge	4'271.70		10'000.00		4'381.14	
2120.3153.00	Informatik-Unterhalt (Hardware)	1'144.45		2'000.00		749.00	
2120.3162.00	Raten für operatives Leasing	54'769.15		55'300.00		55'999.80	
2120.3171.00	Exkursionen, Schulreisen und Lager	14'697.35		21'200.00		8'421.00	
2120.3300.60	Planmässige Abschreibungen auf Mobilien VV	14'269.45		19'100.00		7'901.95	
2120.3611.01	Lastenausgleich Lehrergehälter	652'520.25		570'000.00		733'757.50	
2120.3632.01	Beitrag Lehrschwimmbecken Lützelflüh	13'898.85		10'800.00		10'894.50	
2120.4260.00	Rückerstattungen Dritter		2'259.00				2'205.00
2120.4612.03	Schulgelder von anderen Gemeinden		27'798.80		21'500.00		28'884.90
<b>213</b>	<b>Oberstufe</b>	<b>1'302'939.40</b>	<b>261'861.25</b>	<b>1'333'800.00</b>	<b>284'500.00</b>	<b>1'421'790.35</b>	<b>357'805.75</b>
	Netto Aufwand		1'041'078.15		1'049'300.00		1'063'984.60
<b>2130</b>	<b>Sekundarstufe I</b>	<b>1'302'939.40</b>	<b>261'861.25</b>	<b>1'333'800.00</b>	<b>284'500.00</b>	<b>1'421'790.35</b>	<b>357'805.75</b>
2130.3611.01	Lastenausgleich Lehrergehälter	65'699.50		50'800.00		61'314.50	
2130.3612.03	Besoldungskostenanteile Pool BMV	70'393.02		100'000.00		48'281.18	
2130.3612.05	Besoldungsanteile Sekstufe 1 Gemeinde Lützelflüh	240'947.65		232'200.00		236'576.15	
2130.3612.06	Besoldungsanteile Sekstufe 1 Gemeinde Rüegsau	386'061.13		406'000.00		474'188.17	
2130.3612.07	Betriebskosten Gemeinde Lützelflüh	45'449.35		43'900.00		42'744.65	
2130.3612.08	Betriebskosten Gemeinde Rüegsau	79'797.10		80'100.00		92'202.25	
2130.3612.10	Infrastrukturkosten Gemeinde Lützelflüh	124'051.65		130'200.00		126'876.00	
2130.3612.11	Infrastrukturkosten Gemeinde Rüegsau	246'125.40		237'800.00		274'121.40	
2130.3612.12	Besoldungskostenanteile Quarta Gymnasien	44'414.60		33'000.00		42'498.05	
2130.3612.13	Betriebskosten Gymnasien			8'000.00		7'932.00	
2130.3612.14	Infrastrukturkosten Gymnasien			11'800.00		15'056.00	
2130.4611.00	Lastenausgleich Lehrergehälter		261'861.25		284'500.00		357'805.75

## 12.2 Erfolgsrechnung nach Funktionen

2025

Konto	Erfolgsrechnung Funktionale Gliederung ER	Rechnung 2025		Budget 2025		Rechnung 2024	
		Aufwand	Ertrag	Aufwand	Ertrag	Aufwand	Ertrag
<b>214</b>	<b>Musikschulen</b>	<b>81'441.20</b>		<b>78'000.00</b>		<b>77'144.45</b>	
	Netto Aufwand		81'441.20		78'000.00		77'144.45
<b>2140</b>	<b>Musikschulen</b>	<b>81'441.20</b>		<b>78'000.00</b>		<b>77'144.45</b>	
2140.3636.00	Beiträge an private Organisationen ohne Erwerbszweck	81'441.20		78'000.00		77'144.45	
<b>217</b>	<b>Schulliegenschaften</b>	<b>1'253'141.20</b>	<b>41'421.70</b>	<b>1'253'150.00</b>	<b>51'500.00</b>	<b>1'214'913.78</b>	<b>48'850.10</b>
	Netto Aufwand		1'211'719.50		1'201'650.00		1'166'063.68
<b>2170</b>	<b>Schulliegenschaften</b>	<b>1'253'141.20</b>	<b>41'421.70</b>	<b>1'253'150.00</b>	<b>51'500.00</b>	<b>1'214'913.78</b>	<b>48'850.10</b>
2170.3030.00	Temporäre Arbeitskräfte / Aushilfen	7'868.40		13'000.00		8'454.70	
2170.3050.00	AG-Beiträge AHV, IV, EO, ALV, Verwaltungskosten	185.15		100.00		276.90	
2170.3053.00	AG-Beiträge an Unfallversicherungen	54.70		200.00		71.70	
2170.3054.00	AG-Beiträge an Familienausgleichskassen	42.90		100.00		64.05	
2170.3101.00	Betriebs- und Verbrauchsmaterial	17'119.85		18'000.00		17'897.25	
2170.3111.02	Maschinen, Geräte MZH	27'334.20		27'000.00		40'818.65	
2170.3120.02	Wasser, Energie, Heizmaterial, MZH	44'711.90		49'000.00		46'005.40	
2170.3120.03	Wasser, Energie, Heizmaterial, Hasle	52'613.75		58'000.00		53'309.95	
2170.3120.05	Wasser, Energie, Heizmaterial, Goldbach	11'949.45		15'000.00		14'063.10	
2170.3130.05	Hauptreinigung extern Schulhäuser	16'647.40		26'000.00		21'207.40	
2170.3132.01	Honorare externe Berater, Gutachter			1'000.00			
2170.3134.00	Sachversicherungsprämien	20'830.55		20'900.00		20'757.80	
2170.3144.00	Unterhalt an Hochbauten, Auslagerung Werkhof PG8	334'050.00		304'050.00		304'200.80	
2170.3144.02	Unterhalt Mehrzweckhalle	40'024.50		31'000.00		20'724.10	
2170.3144.03	Unterhalt Schulanlage Hasle	40'817.70		41'000.00		63'180.88	
2170.3144.06	Unterhalt Schulanlage Goldbach	26'069.40		18'500.00		6'040.55	
2170.3151.00	Unterhalt Apparate, Maschinen, Geräte, Fahrzeuge, Werkzeuge	430.80		10'000.00		8'518.60	
2170.3160.01	Miete und Pacht Liegenschaften, Baurechtszinsen	1'008.60		1'100.00		1'003.80	
2170.3300.40	Planmässige Abschreibungen auf Hochbauten VV	184'419.60		192'200.00		159'847.05	
2170.3300.90	Planmässige Abschreibungen auf Schulliegenschaften alt	425'477.60		425'500.00		425'477.65	
2170.3632.01	Beiträge Schwellentelle	1'484.75		1'500.00		2'993.45	
2170.4260.00	Rückerstattungen Dritter		515.70		1'500.00		1'233.40
2170.4472.00	Vergütung für Benützungen Liegenschaften VV		40'906.00		50'000.00		47'616.70
<b>218</b>	<b>Tagesbetreuung</b>	<b>42'163.80</b>	<b>48'017.90</b>	<b>59'300.00</b>	<b>45'600.00</b>	<b>37'079.42</b>	<b>39'573.25</b>

## 12.2 Erfolgsrechnung nach Funktionen

2025

Konto	Erfolgsrechnung Funktionale Gliederung ER	Rechnung 2025		Budget 2025		Rechnung 2024	
		Aufwand	Ertrag	Aufwand	Ertrag	Aufwand	Ertrag
	Netto Aufwand				13'700.00		
	Netto Ertrag	5'854.10				2'493.83	
<b>2180</b>	<b>Tagesbetreuung</b>	<b>42'163.80</b>	<b>48'017.90</b>	<b>59'300.00</b>	<b>45'600.00</b>	<b>37'079.42</b>	<b>39'573.25</b>
2180.3010.01	Besoldung Tageschule, Betreuungspersonen	19'517.00		25'600.00		17'770.30	
2180.3050.00	AG-Beiträge AHV, IV, EO, ALV, Verwaltungskosten	1'263.40		1'700.00		1'150.50	
2180.3053.00	AG-Beiträge an Unfallversicherungen	50.60		100.00		39.85	
2180.3054.00	AG-Beiträge an Familienausgleichskassen	282.10		400.00		238.25	
2180.3055.00	AG-Beiträge an Krankentaggeldversicherung	32.95		200.00		25.10	
2180.3100.00	Büromaterial	26.05		100.00			
2180.3102.01	Drucksachen, Publikationen			300.00			
2180.3110.01	Möbiliar / Spielsachen / Verbrauchsmaterial	219.70		500.00		412.42	
2180.3130.00	Dienstleistungen Dritte	19'272.00		23'600.00		16'093.00	
2180.3910.00	Interne Verrechnung von Dienstleistungen	1'500.00		6'800.00		1'350.00	
2180.4231.01	Elternbeitrag Tagesschule Betreuung		14'618.15		11'000.00		11'509.25
2180.4231.02	Elternbeitrag Tagesschule Verpflegung		16'126.00		20'600.00		13'893.00
2180.4631.00	Beiträge von Kantonen und Konkordaten		17'273.75		14'000.00		14'171.00
<b>219</b>	<b>Obligatorische Schule</b>	<b>344'598.08</b>	<b>66'006.00</b>	<b>351'800.00</b>	<b>87'100.00</b>	<b>326'498.51</b>	<b>68'424.00</b>
	Netto Aufwand		278'592.08		264'700.00		258'074.51
<b>2190</b>	<b>Schulleitung und Schulverwaltung</b>	<b>59'527.10</b>	<b>4'900.00</b>	<b>53'700.00</b>	<b>13'600.00</b>	<b>53'073.55</b>	<b>5'700.00</b>
2190.3000.01	Entschädigungen, Tag- und Sitzungsgelder an Behörden und Kommissionen	3'284.90		4'400.00		4'600.00	
2190.3010.01	Löhne des Verwaltungs- und Betriebspersonals	35'013.10		34'500.00		33'727.30	
2190.3050.01	AG-Beiträge AHV, IV, EO, ALV, Verwaltungskosten	2'246.80		2'200.00		2'178.05	
2190.3052.01	AG-Beiträge an Pensionskassen	2'780.20		3'000.00		2'592.95	
2190.3053.01	AG-Beiträge an Unfallversicherungen	245.50		250.00		246.30	
2190.3054.01	AG-Beiträge an Familienausgleichskassen	522.55		500.00		508.95	
2190.3055.01	AG-Beiträge an Krankentaggeldversicherung	217.70		450.00		158.85	
2190.3130.00	Dienstleistungen Dritter	140.00		500.00		490.30	
2190.3130.01	Dienstleistungen Dritter (Porti, Telefon)	1'520.45		2'700.00		3'064.00	
2190.3133.00	Informatik-Nutzungsaufwand	3'850.65		4'600.00		5'432.25	
2190.3153.00	Informatik-Unterhalt (Hardware)	158.10		500.00			
2190.3170.01	Reisekosten und Spesen	248.80		100.00		74.60	
2190.3611.01	Entschädigung an Kanton	9'298.35					

## 12.2 Erfolgsrechnung nach Funktionen

2025

Konto	Erfolgsrechnung Funktionale Gliederung ER	Rechnung 2025		Budget 2025		Rechnung 2024	
		Aufwand	Ertrag	Aufwand	Ertrag	Aufwand	Ertrag
2190.4910.00	Interne Verrechnung von Dienstleistungen		4'900.00		13'600.00		5'700.00
<b>2192</b>	<b>Schulbibliothek</b>	<b>5'750.00</b>		<b>6'000.00</b>		<b>5'518.45</b>	
2192.3104.01	Schulbibliotheken	5'750.00		6'000.00		5'518.45	
<b>2195</b>	<b>Schülertransporte</b>	<b>207'569.53</b>	<b>56'710.00</b>	<b>207'100.00</b>	<b>68'000.00</b>	<b>196'572.71</b>	<b>58'580.00</b>
2195.3130.08	Kosten Schülertransporte (extern)	194'992.08		207'100.00		196'572.71	
2195.3132.00	Honorare externe Berater, Gutachter, Fachexperten etc.	12'577.45					
2195.4631.00	Beiträge von Kantonen und Konkordaten		50'915.00		60'000.00		51'170.00
2195.4632.00	Beiträge von Gemeinden und Gemeindeverbänden		5'795.00		8'000.00		7'410.00
<b>2197</b>	<b>Schulsozialdienst</b>	<b>71'751.45</b>	<b>4'396.00</b>	<b>85'000.00</b>	<b>5'500.00</b>	<b>71'333.80</b>	<b>4'144.00</b>
2197.3612.00	Kostenanteil Schulsozialarbeiter(in) andere Gemeinden	71'751.45		85'000.00		71'333.80	
2197.4631.00	Beiträge von Kantonen und Konkordaten		4'396.00		5'000.00		4'144.00
2197.4632.01	Beiträge von Gemeinden				500.00		
<b>29</b>	<b>Übriges Bildungswesen</b>	<b>500.00</b>		<b>500.00</b>		<b>500.00</b>	
	Netto Aufwand		500.00		500.00		500.00
<b>299</b>	<b>Bildung</b>	<b>500.00</b>		<b>500.00</b>		<b>500.00</b>	
	Netto Aufwand		500.00		500.00		500.00
<b>2991</b>	<b>Erwachsenenbildung</b>	<b>500.00</b>		<b>500.00</b>		<b>500.00</b>	
2991.3636.01	Beiträge an private Organisationen, Verein Bildungsraum Emme VBE	500.00		500.00		500.00	
<b>3</b>	<b>Kultur, Sport und Freizeit, Kirche</b>	<b>112'167.28</b>	<b>4'259.03</b>	<b>183'350.00</b>	<b>3'000.00</b>	<b>162'497.38</b>	<b>2'559.25</b>
	Netto Aufwand		107'908.25		180'350.00		159'938.13
<b>32</b>	<b>Kultur, übrige</b>	<b>39'483.75</b>	<b>591.80</b>	<b>47'150.00</b>	<b>200.00</b>	<b>43'032.75</b>	
	Netto Aufwand		38'891.95		46'950.00		43'032.75
<b>321</b>	<b>Bibliotheken</b>	<b>10'000.00</b>		<b>10'000.00</b>		<b>10'000.00</b>	
	Netto Aufwand		10'000.00		10'000.00		10'000.00
<b>3210</b>	<b>Bibliotheken</b>	<b>10'000.00</b>		<b>10'000.00</b>		<b>10'000.00</b>	
3210.3632.00	Beitrag Gemeindebibliothek Rüegsau	10'000.00		10'000.00		10'000.00	

## 12.2 Erfolgsrechnung nach Funktionen

2025

Konto	Erfolgsrechnung Funktionale Gliederung ER	Rechnung 2025		Budget 2025		Rechnung 2024	
		Aufwand	Ertrag	Aufwand	Ertrag	Aufwand	Ertrag
<b>329</b>	<b>Kultur</b>	<b>29'483.75</b>	<b>591.80</b>	<b>37'150.00</b>	<b>200.00</b>	<b>33'032.75</b>	
	Netto Aufwand		28'891.95		36'950.00		33'032.75
<b>3290</b>	<b>Übrige Kultur</b>	<b>29'483.75</b>	<b>591.80</b>	<b>37'150.00</b>	<b>200.00</b>	<b>33'032.75</b>	
3290.3100.01	Jungbürgerfeier / Bürgerbriefe	255.10		500.00		1'069.45	
3290.3102.00	Drucksachen, Publikationen (Inserate)			1'000.00			
3290.3130.00	Dienstleistungen Dritter	2'519.75		2'000.00			
3290.3130.10	Allgemeine DL Auslagerung Werkhof Produkt 5 (Unterhalt + Pflege öffentl. Anlagen)	13'565.65		20'650.00		19'210.05	
3290.3634.02	Beiträge an Regionale Kulturkonferenz Emmental	12'143.25		12'000.00		11'753.25	
3290.3636.00	Beitrag an Verkehrsverein Hasle-Rüegsau	1'000.00		1'000.00		1'000.00	
3290.4632.00	Beiträge von Gemeinden und Gemeindeverbänden		591.80		200.00		
<b>33</b>	<b>Medien</b>	<b>2'270.10</b>		<b>34'000.00</b>		<b>2'270.10</b>	
	Netto Aufwand		2'270.10		34'000.00		2'270.10
<b>332</b>	<b>Massenmedien</b>	<b>2'270.10</b>		<b>34'000.00</b>		<b>2'270.10</b>	
	Netto Aufwand		2'270.10		34'000.00		2'270.10
<b>3320</b>	<b>Massenmedien</b>	<b>2'270.10</b>		<b>34'000.00</b>		<b>2'270.10</b>	
3320.3118.01	Homepage Erneuerung			30'000.00			
3320.3133.01	Informatik-Nutzungsaufwand Homepage	2'270.10		4'000.00		2'270.10	
<b>34</b>	<b>Sport und Freizeit</b>	<b>70'413.43</b>	<b>3'667.23</b>	<b>102'200.00</b>	<b>2'800.00</b>	<b>117'194.53</b>	<b>2'559.25</b>
	Netto Aufwand		66'746.20		99'400.00		114'635.28
<b>341</b>	<b>Sport</b>	<b>42'095.00</b>		<b>41'600.00</b>		<b>79'664.80</b>	
	Netto Aufwand		42'095.00		41'600.00		79'664.80
<b>3410</b>	<b>Sport</b>	<b>42'095.00</b>		<b>41'600.00</b>		<b>79'664.80</b>	
3410.3118.01	Immaterielle Anlagen, Infrastrukturplanung 2035	495.00					
3410.3120.01	Ver- und Entsorgung (Strom Brünkli)					13'529.25	
3410.3635.01	Beiträge an private Unternehmungen, Eisbahn	40'000.00		40'000.00		40'000.00	
3410.3636.00	Beiträge an private Organisationen ohne Erwerbszweck	1'600.00		1'600.00		1'600.00	
3410.3661.50	ausserplanmässige Abschreibungen Investitionsbeitrag Brünkli AG					24'535.55	

## 12.2 Erfolgsrechnung nach Funktionen

2025

Konto	Erfolgsrechnung Funktionale Gliederung ER	Rechnung 2025		Budget 2025		Rechnung 2024	
		Aufwand	Ertrag	Aufwand	Ertrag	Aufwand	Ertrag
<b>342</b>	<b>Freizeit</b>	<b>28'318.43</b>	<b>3'667.23</b>	<b>60'600.00</b>	<b>2'800.00</b>	<b>37'529.73</b>	<b>2'559.25</b>
	Netto Aufwand		24'651.20		57'800.00		34'970.48
<b>3420</b>	<b>Freizeit</b>	<b>28'318.43</b>	<b>3'667.23</b>	<b>60'600.00</b>	<b>2'800.00</b>	<b>37'529.73</b>	<b>2'559.25</b>
3420.3000.00	Entschädigungen, Tag- und Sitzungsgelder an Behörden und Kommissionen			1'000.00		1'732.50	
3420.3010.02	Besoldung Spielplatzbetreuer	8'470.40		9'100.00		9'000.00	
3420.3053.00	AG-Beiträge an Unfallversicherungen	47.40		100.00		56.95	
3420.3099.00	Übriger Personalaufwand	375.00					
3420.3101.01	Betriebs- und Verbrauchsmaterial Spielplatz	55.85		3'500.00			
3420.3105.01	Spesen Behörden und Personal					124.00	
3420.3120.00	Ver- und Entsorgung Liegenschaften Verwaltungsvermögen	592.65		1'600.00		961.50	
3420.3130.00	Dienstleistungen Dritter	59.33				3'463.63	
3420.3140.03	Unterhalt Pflege Auslagerung Werkhof Produkt 4 (allgemeine Dienstleistungen)	17'825.10		18'100.00		17'698.00	
3420.3144.07	Unterhalt Spielplatz	223.50		6'500.00		3'817.75	
3420.3300.90	Planmässige Abschreibungen Sachanlagen			20'000.00			
3420.3636.00	Beiträge an private Organisationen ohne Erwerbszweck (Berner Wanderwege)	669.20		700.00		675.40	
3420.4240.03	Benützungsgebühren Festbänke		385.00		300.00		325.00
3420.4632.01	Beiträge von Gemeinden und Gemeindeverbänden				1'000.00		
3420.4635.01	Beiträge von privaten Unternehmungen		1'000.00		1'000.00		
3420.4636.00	Beiträge von privaten Organisationen ohne Erwerbszweck		2'194.63				1'885.00
3420.4637.00	Beiträge von privaten Haushalten		87.60		500.00		349.25
<b>4</b>	<b>Gesundheit</b>	<b>9'044.70</b>	<b>210.00</b>	<b>11'600.00</b>		<b>9'015.90</b>	<b>540.00</b>
	Netto Aufwand		8'834.70		11'600.00		8'475.90
<b>43</b>	<b>Gesundheit</b>	<b>9'044.70</b>	<b>210.00</b>	<b>11'600.00</b>		<b>9'015.90</b>	<b>540.00</b>
	Netto Aufwand		8'834.70		11'600.00		8'475.90
<b>433</b>	<b>Schulgesundheitsdienst</b>	<b>9'044.70</b>	<b>210.00</b>	<b>11'600.00</b>		<b>9'015.90</b>	<b>540.00</b>
	Netto Aufwand		8'834.70		11'600.00		8'475.90
<b>4330</b>	<b>Schulgesundheitsdienst</b>	<b>540.60</b>		<b>2'100.00</b>		<b>1'321.25</b>	
4330.3100.00	Büromaterial			200.00			

## 12.2 Erfolgsrechnung nach Funktionen

2025

Konto	Erfolgsrechnung Funktionale Gliederung ER	Rechnung 2025		Budget 2025		Rechnung 2024	
		Aufwand	Ertrag	Aufwand	Ertrag	Aufwand	Ertrag
4330.3106.00	Medizinisches Material	161.60		400.00		243.25	
4330.3136.00	Honorare privatärztlicher Tätigkeit	379.00		1'500.00		1'078.00	
<b>4331</b>	<b>Schulzahnpflege</b>	<b>8'504.10</b>	<b>210.00</b>	<b>9'500.00</b>		<b>7'694.65</b>	<b>540.00</b>
4331.3010.00	Löhne des Verwaltungs- und Betriebspersonals	750.00		900.00		700.00	
4331.3053.00	AG-Beiträge an Unfallversicherungen					1.55	
4331.3101.00	Betriebs- und Verbrauchsmaterial	41.00		100.00			
4331.3136.00	Honorare privatärztlicher Tätigkeit	7'713.10		8'500.00		6'993.10	
4331.4612.02	Entschädigung von Gemeinden		210.00				540.00
<b>5</b>	<b>Soziale Sicherheit</b>	<b>3'099'574.60</b>	<b>417'055.00</b>	<b>3'454'900.00</b>	<b>465'800.00</b>	<b>3'122'697.15</b>	<b>435'751.45</b>
	Netto Aufwand		2'682'519.60		2'989'100.00		2'686'945.70
<b>53</b>	<b>Alter + Hinterlassene</b>	<b>795'812.65</b>	<b>8'133.00</b>	<b>902'300.00</b>	<b>7'800.00</b>	<b>834'035.95</b>	<b>8'120.00</b>
	Netto Aufwand		787'679.65		894'500.00		825'915.95
<b>531</b>	<b>Alters- und Hinterlassenenversicherung AHV</b>	<b>48'197.05</b>	<b>8'133.00</b>	<b>55'500.00</b>	<b>7'800.00</b>	<b>53'982.25</b>	<b>8'120.00</b>
	Netto Aufwand		40'064.05		47'700.00		45'862.25
<b>5310</b>	<b>Alters- und Hinterlassenenversicherung AHV</b>	<b>48'197.05</b>	<b>8'133.00</b>	<b>55'500.00</b>	<b>7'800.00</b>	<b>53'982.25</b>	<b>8'120.00</b>
5310.3010.01	Löhne des Verwaltungs- und Betriebspersonals	40'393.50		39'800.00		39'529.20	
5310.3050.01	AG-Beiträge AHV, IV, EO, ALV, Verwaltungskosten	2'533.00		2'600.00		2'481.25	
5310.3052.01	AG-Beiträge an Pensionskassen	3'675.55		3'800.00		3'367.75	
5310.3053.01	AG-Beiträge an Unfallversicherungen	282.00		300.00		287.30	
5310.3054.01	AG-Beiträge an Familienausgleichskassen	586.90		600.00		575.20	
5310.3055.01	AG-Beiträge an Krankentaggeldversicherung	249.60		500.00		185.05	
5310.3099.01	Übriger Personalaufwand			100.00			
5310.3130.01	Dienstleistungen Dritter (Porti, Telefon, PF- und Bankspesen, Verbandsbeiträge, etc.)	476.50		600.00		606.50	
5310.3910.00	Interne Verrechnung von Dienstleistungen			7'200.00		6'950.00	
5310.4631.00	Beiträge von Kantonen und Konkordaten		8'133.00		7'800.00		8'120.00
<b>532</b>	<b>Ergänzungsleistungen AHV / IV</b>	<b>744'281.00</b>		<b>843'400.00</b>		<b>777'281.00</b>	
	Netto Aufwand		744'281.00		843'400.00		777'281.00
<b>5320</b>	<b>Ergänzungsleistungen AHV / IV</b>	<b>744'281.00</b>		<b>843'400.00</b>		<b>777'281.00</b>	

## 12.2 Erfolgsrechnung nach Funktionen

2025

Konto	Erfolgsrechnung Funktionale Gliederung ER	Rechnung 2025		Budget 2025		Rechnung 2024	
		Aufwand	Ertrag	Aufwand	Ertrag	Aufwand	Ertrag
5320.3631.00	Gemeindeanteil Lastenausgleich EL	744'281.00		843'400.00		777'281.00	
<b>535</b>	<b>Leistungen an das Alter</b>	<b>3'334.60</b>		<b>3'400.00</b>		<b>2'772.70</b>	
	Netto Aufwand		3'334.60		3'400.00		2'772.70
<b>5350</b>	<b>Leistungen an das Alter</b>	<b>3'334.60</b>		<b>3'400.00</b>		<b>2'772.70</b>	
5350.3130.00	Dienstleistungen Dritter	3'234.60		3'300.00		2'552.70	
5350.3636.03	Beiträge Pro Senectute etc.	100.00		100.00		220.00	
<b>54</b>	<b>Familie und Jugend</b>	<b>198'032.95</b>	<b>150'922.00</b>	<b>289'100.00</b>	<b>200'000.00</b>	<b>248'823.30</b>	<b>169'631.45</b>
	Netto Aufwand		47'110.95		89'100.00		79'191.85
<b>541</b>	<b>Familienzulagen</b>	<b>7'910.00</b>		<b>16'800.00</b>		<b>11'524.00</b>	
	Netto Aufwand		7'910.00		16'800.00		11'524.00
<b>5410</b>	<b>Familienzulagen</b>	<b>7'910.00</b>		<b>16'800.00</b>		<b>11'524.00</b>	
5410.3631.00	Gemeindeanteil Lastenausgleich Familienzulagen	7'910.00		16'800.00		11'524.00	
<b>544</b>	<b>Jugendschutz</b>	<b>15'761.15</b>		<b>15'300.00</b>		<b>15'836.50</b>	
	Netto Aufwand		15'761.15		15'300.00		15'836.50
<b>5440</b>	<b>Jugendschutz allgemein</b>	<b>529.65</b>				<b>605.00</b>	
5440.3102.00	Drucksachen, Publikationen - Elternbriefe Pro Juventute	55.00				605.00	
5440.3130.01	Dienstleistungen Dritter	474.65					
<b>5444</b>	<b>Offene Kinder- und Jugendarbeit</b>	<b>15'231.50</b>		<b>15'300.00</b>		<b>15'231.50</b>	
5444.3636.00	Beiträge an private Organisationen ohne Erwerbszweck	15'231.50		15'300.00		15'231.50	
<b>545</b>	<b>Leistungen an Familien</b>	<b>174'361.80</b>	<b>150'922.00</b>	<b>257'000.00</b>	<b>200'000.00</b>	<b>221'462.80</b>	<b>169'631.45</b>
	Netto Aufwand		23'439.80		57'000.00		51'831.35
<b>5450</b>	<b>Leistungen an Familien allgemein</b>	<b>100.00</b>		<b>100.00</b>		<b>100.00</b>	
5450.3636.04	Beiträge Mütter- und Väterberatung	100.00		100.00		100.00	
<b>5451</b>	<b>Kinderkrippen und Kinderhorte</b>	<b>174'191.80</b>	<b>150'922.00</b>	<b>256'800.00</b>	<b>200'000.00</b>	<b>221'292.80</b>	<b>169'631.45</b>
5451.3637.00	Beiträge an private HH (Betreuungsgutscheine)	170'791.80		250'000.00		216'942.80	
5451.3910.00	Interne Verrechnung von Dienstleistungen	3'400.00		6'800.00		4'350.00	

## 12.2 Erfolgsrechnung nach Funktionen

2025

Konto	Erfolgsrechnung Funktionale Gliederung ER	Rechnung 2025		Budget 2025		Rechnung 2024	
		Aufwand	Ertrag	Aufwand	Ertrag	Aufwand	Ertrag
5451.4611.00	Entschädigung von Kanton (Betreuungsgutscheine)		144'174.30		200'000.00		169'631.45
5451.4631.00	Beiträge von Kantonen und Konkordaten		6'747.70				
<b>5458</b>	<b>Tageselternverein</b>	<b>70.00</b>		<b>100.00</b>		<b>70.00</b>	
5458.3636.05	Beiträge an Tagesfamilien Emme plus	70.00		100.00		70.00	
<b>55</b>	<b>Arbeitslosigkeit</b>	<b>11'782.05</b>		<b>14'000.00</b>		<b>12'604.40</b>	
	Netto Aufwand		11'782.05		14'000.00		12'604.40
<b>559</b>	<b>Arbeitslosigkeit</b>	<b>11'782.05</b>		<b>14'000.00</b>		<b>12'604.40</b>	
	Netto Aufwand		11'782.05		14'000.00		12'604.40
<b>5590</b>	<b>Arbeitslosigkeit</b>	<b>11'782.05</b>		<b>14'000.00</b>		<b>12'604.40</b>	
5590.3636.06	Beiträge Stiftung Intact	11'782.05		14'000.00		12'604.40	
<b>57</b>	<b>Sozialhilfe und Asylwesen</b>	<b>2'093'946.95</b>	<b>258'000.00</b>	<b>2'249'500.00</b>	<b>258'000.00</b>	<b>2'027'233.50</b>	<b>258'000.00</b>
	Netto Aufwand		1'835'946.95		1'991'500.00		1'769'233.50
<b>573</b>	<b>Asylwesen</b>	<b>60'238.65</b>	<b>258'000.00</b>	<b>88'700.00</b>	<b>258'000.00</b>	<b>74'432.35</b>	<b>258'000.00</b>
	Netto Ertrag	197'761.35		169'300.00		183'567.65	
<b>5730</b>	<b>Asylwesen</b>	<b>60'238.65</b>	<b>258'000.00</b>	<b>88'700.00</b>	<b>258'000.00</b>	<b>74'432.35</b>	<b>258'000.00</b>
5730.3000.00	Entschädigungen, Tag- und Sitzungsgelder an Behörden und Kommissionen			200.00			
5730.3120.00	Liegenschaftsaufwand SH Schafhausen (Wasser, Energie, Heizmaterial)	35'511.95		42'000.00		32'164.90	
5730.3134.00	Sachversicherungsprämien	2'179.40		2'100.00		2'025.70	
5730.3144.00	Baulicher Unterhalt SH Schafhausen	16'914.65		35'000.00		34'781.00	
5730.3300.01	Planmässige Abschreibungen auf Hochbauten VV	5'444.30		9'200.00		5'209.60	
5730.3632.01	Beiträge Schwellentelle	188.35		200.00		251.15	
5730.4470.03	Pacht- und Mietzins ehem. Schulhaus Schafhausen		258'000.00		258'000.00		258'000.00
<b>579</b>	<b>Sozialhilfe</b>	<b>2'033'708.30</b>		<b>2'160'800.00</b>		<b>1'952'801.15</b>	
	Netto Aufwand		2'033'708.30		2'160'800.00		1'952'801.15
<b>5790</b>	<b>Sozialhilfe</b>	<b>857.50</b>		<b>1'000.00</b>		<b>880.00</b>	
5790.3000.00	Entschädigungen, Tag- und Sitzungsgelder	277.50		400.00		300.00	

## 12.2 Erfolgsrechnung nach Funktionen

2025

Konto	Erfolgsrechnung Funktionale Gliederung ER	Rechnung 2025		Budget 2025		Rechnung 2024	
		Aufwand	Ertrag	Aufwand	Ertrag	Aufwand	Ertrag
5790.3636.07	Beiträge an Kulturlegi	580.00		600.00		580.00	
<b>5796</b>	<b>Regionaler Sozialdienst</b>	<b>80'200.00</b>		<b>90'000.00</b>		<b>87'000.00</b>	
5796.3612.00	Sozialdienst	80'200.00		90'000.00		87'000.00	
<b>5799</b>	<b>Lastenausgleich Sozialhilfe</b>	<b>1'952'650.80</b>		<b>2'069'800.00</b>		<b>1'864'921.15</b>	
5799.3611.01	Gemeindeanteil Lastenausgleich Sozialhilfe	1'952'650.80		2'069'800.00		1'864'921.15	
<b>6</b>	<b>Verkehr und Nachrichtenübermittlung</b>	<b>928'630.41</b>	<b>37'601.45</b>	<b>1'100'000.00</b>	<b>35'650.00</b>	<b>1'004'565.88</b>	<b>38'895.30</b>
	Netto Aufwand		891'028.96		1'064'350.00		965'670.58
<b>61</b>	<b>Strassenverkehr</b>	<b>582'508.41</b>	<b>37'601.45</b>	<b>737'900.00</b>	<b>35'650.00</b>	<b>672'932.58</b>	<b>38'895.30</b>
	Netto Aufwand		544'906.96		702'250.00		634'037.28
<b>613</b>	<b>Kantonsstrassen, übrige</b>		<b>10'027.75</b>		<b>8'800.00</b>		<b>10'454.10</b>
	Netto Ertrag	10'027.75		8'800.00		10'454.10	
<b>6130</b>	<b>Kantonsstrassen</b>		<b>10'027.75</b>		<b>8'800.00</b>		<b>10'454.10</b>
6130.4631.03	Beiträge Kanton für Strassenlampen		10'027.75		8'800.00		10'454.10
<b>615</b>	<b>Gemeindestrassen</b>	<b>553'835.73</b>	<b>25'257.65</b>	<b>712'200.00</b>	<b>23'100.00</b>	<b>659'162.78</b>	<b>28'441.20</b>
	Netto Aufwand		528'578.08		689'100.00		630'721.58
<b>6150</b>	<b>Gemeindestrassen</b>	<b>553'835.73</b>	<b>25'257.65</b>	<b>712'200.00</b>	<b>23'100.00</b>	<b>659'162.78</b>	<b>28'441.20</b>
6150.3000.00	Entschädigungen, Tag- und Sitzungsgelder an Behörden und Kommissionen	2'420.00		5'000.00		1'260.00	
6150.3102.00	Drucksachen, Publikationen			500.00		80.45	
6150.3120.00	Ver- und Entsorgung (Strom Strassenbeleuchtung)	14'914.98		15'000.00		15'881.97	
6150.3130.01	Dienstleistungen Dritter (Porti, Telefon, PF- und Bankspesen, Verbandsbeiträge, etc.)			100.00			
6150.3132.00	Honorare externe Berater, Gutachter, Fachexperten, etc.	3'812.40		10'000.00		4'318.70	
6150.3134.00	Sachversicherungsprämien					2'135.55	
6150.3141.02	Schneeräumung, Winterdienst durch Dritte	20'976.75		60'000.00		59'915.65	
6150.3141.05	Ersatz Strassensignalisationen	5'921.85		7'000.00		4'739.55	
6150.3141.06	Wegentwidmungen, Grundbuchgebühren	4'548.25		5'000.00			
6150.3141.07	Übriger baulicher Unterhalt	8'543.10		80'000.00		71'321.36	
6150.3141.08	Unterhalt Strassenbeleuchtung	16'969.25		16'500.00		13'720.25	

## 12.2 Erfolgsrechnung nach Funktionen

2025

Konto	Erfolgsrechnung Funktionale Gliederung ER	Rechnung 2025		Budget 2025		Rechnung 2024	
		Aufwand	Ertrag	Aufwand	Ertrag	Aufwand	Ertrag
6150.3141.10	Baulicher Strassenunterhalt Auslagerung Werkhof Produkt 1	98'929.40		103'250.00		87'203.75	
6150.3141.11	Betrieblicher Strassenunterhalt Auslagerung Werkhof Produkt 2	90'202.25		95'800.00		91'306.75	
6150.3141.12	Winterdienst Auslagerung Werkhof Produkt 3	80'686.20		93'550.00		100'762.65	
6150.3144.01	baulicher Unterhalt Werkhof Brännli	50.35		300.00			
6150.3151.00	Unterhalt Apparate, Maschinen, Geräte, Fahrzeuge, Werkzeuge			600.00			
6150.3300.10	Planmässige Abschreibungen Strassen/Verkehrswege VV	70'602.35		84'300.00		68'008.55	
6150.3300.90	Planmässige Abschreibungen auf Strassen alt	125'512.55		125'500.00		125'512.55	
6150.3632.01	Beiträge Schwellentelle	9'746.05		9'800.00		12'995.05	
6150.4260.00	Rückerstattungen Dritter				100.00		6'000.00
6150.4612.04	Entschädigungen von Gemeinden für Winterdienst		15'350.90		15'400.00		11'497.70
6150.4631.00	Beiträge von Kantonen und Konkordaten		9'906.75		7'000.00		6'943.50
6150.4635.00	Beiträge private Unternehmen						4'000.00
6150.4910.01	Interne Verrechnung von Dienstleistungen Holzbrücke				600.00		
<b>619</b>	<b>Strassen, übriges</b>	<b>28'672.68</b>	<b>2'316.05</b>	<b>25'700.00</b>	<b>3'750.00</b>	<b>13'769.80</b>	
	Netto Aufwand		26'356.63		21'950.00		13'769.80
<b>6190</b>	<b>Strassen, übriges</b>	<b>7'179.08</b>	<b>2'316.05</b>	<b>9'700.00</b>	<b>3'750.00</b>	<b>-620.55</b>	
6190.3102.01	Drucksachen, Publikationen			100.00			
6190.3120.00	Energie Treppenheizung Bahnhof	791.40		400.00		510.70	
6190.3130.00	Dienstleistungen Dritter Holzbrücke	3'430.94		600.00			
6190.3134.01	Sachversicherungsprämien Holzbrücke	1'805.55		2'000.00			
6190.3141.16	Baulicher Unterhalt Holzbrücke	1'151.19		6'000.00			
6190.3612.00	Entschädigung an Gemeinde Rüegsau					-1'131.25	
6190.3910.01	Interne Verrechnung von Dienstleistungen Holzbrücke			600.00			
6190.4260.01	Rückerstattungen Dritter Holzbrücke		50.00		200.00		
6190.4632.01	Gemeindenanteil Rüegsau Holzbrücke		2'266.05		3'550.00		
<b>6191</b>	<b>Werkhof</b>	<b>21'493.60</b>		<b>16'000.00</b>		<b>14'390.35</b>	
6191.3120.00	Ver- und Entsorgung Liegenschaften Verwaltungsvermögen	6'356.35		3'100.00		3'611.05	
6191.3130.01	Dienstleistungen Dritter (Porti, Telefon, PF- und Bankspesen, Verbandsbeiträge, etc.)	6.90		100.00		8.90	
6191.3130.11	Werkhofführung Auslagerung Werkhof Produkt 7	11'226.10		12'800.00		8'092.65	
6191.3144.00	baulicher Unterhalt Werkhof Brännli	3'904.25				2'677.75	

## 12.2 Erfolgsrechnung nach Funktionen

2025

Konto	Erfolgsrechnung Funktionale Gliederung ER	Rechnung 2025		Budget 2025		Rechnung 2024	
		Aufwand	Ertrag	Aufwand	Ertrag	Aufwand	Ertrag
<b>62</b>	<b>Öffentlicher Verkehr</b>	<b>346'122.00</b>		<b>362'100.00</b>		<b>331'633.30</b>	
	Netto Aufwand		346'122.00		362'100.00		331'633.30
<b>629</b>	<b>Öffentlicher Verkehr</b>	<b>346'122.00</b>		<b>362'100.00</b>		<b>331'633.30</b>	
	Netto Aufwand		346'122.00		362'100.00		331'633.30
<b>6291</b>	<b>Gemeindeanteil Öffentlicher Verkehr</b>	<b>346'122.00</b>		<b>362'100.00</b>		<b>331'633.30</b>	
6291.3631.00	Lastenausgleich ÖV an Kanton	346'122.00		362'100.00		331'633.30	
<b>7</b>	<b>Umweltschutz und Raumordnung</b>	<b>2'114'758.46</b>	<b>2'013'531.26</b>	<b>1'748'650.00</b>	<b>1'625'600.00</b>	<b>1'541'717.44</b>	<b>1'429'634.99</b>
	Netto Aufwand		101'227.20		123'050.00		112'082.45
<b>71</b>	<b>Wasserversorgung</b>	<b>624'748.13</b>	<b>624'748.13</b>	<b>591'900.00</b>	<b>591'900.00</b>	<b>506'639.74</b>	<b>506'639.74</b>
<b>710</b>	<b>Wasserversorgung</b>	<b>624'748.13</b>	<b>624'748.13</b>	<b>591'900.00</b>	<b>591'900.00</b>	<b>506'639.74</b>	<b>506'639.74</b>
<b>7101</b>	<b>Wasserversorgung (Gemeindebetrieb)</b>	<b>624'748.13</b>	<b>624'748.13</b>	<b>591'900.00</b>	<b>591'900.00</b>	<b>506'639.74</b>	<b>506'639.74</b>
7101.3000.00	Entschädigungen, Tag- und Sitzungsgelder an Behörden und Kommissionen	1'195.00		2'000.00		1'385.00	
7101.3105.03	Bezug Fremdwasser	45'109.95		57'000.00		44'273.30	
7101.3111.00	Maschinen, Geräte und Fahrzeuge (Wassermesser, PC etc.)	3'288.25		5'000.00		3'690.95	
7101.3120.00	Ver- und Entsorgung Liegenschaften Verwaltungsvermögen	9'753.95		11'500.00		8'930.30	
7101.3130.01	Dienstleistungen Dritter (Porti, Telefon, PF- und Bankspesen, Verbandsbeiträge, etc.)	2'728.33		3'100.00		2'900.33	
7101.3132.00	Honorare externe Berater, Gutachter, Fachexperten, etc.	29'509.26		35'100.00		18'714.89	
7101.3132.02	Honorare externer Brunnenmeister	28'443.05		37'000.00		19'856.30	
7101.3134.00	Sachversicherungsprämien	2'806.70		2'900.00		2'880.45	
7101.3143.05	Unterhalt Leitungsnetz, Hydranten und Reservoir	61'278.39		50'000.00		54'704.98	
7101.3143.08	Unterhalt Lorno	4'030.00		4'200.00		4'030.00	
7101.3160.01	Miete und Pacht Liegenschaften, Baurechtszinsen	196.00		200.00		196.00	
7101.3180.00	Wertberichtigungen auf Forderungen Wasserversorgung	5'500.00				-3'300.00	
7101.3181.00	Tatsächliche Forderungsverluste			500.00			
7101.3190.00	Schadenersatzleistungen, Selbstbehalte			1'000.00			
7101.3199.01	Übriger Betriebsaufwand (ohne MWSt)	56.60				749.25	
7101.3300.30	Planmässige Abschreibungen übrige Tiefbauten VV	56'678.80		59'500.00		54'236.40	
7101.3409.01	kalkulatorischer Zins SF Wasserversorgung			6'500.00			

## 12.2 Erfolgsrechnung nach Funktionen

2025

Konto	Erfolgsrechnung Funktionale Gliederung ER	Rechnung 2025		Budget 2025		Rechnung 2024	
		Aufwand	Ertrag	Aufwand	Ertrag	Aufwand	Ertrag
7101.3510.12	Einlage in SF Werterhalt Wasserversorgung	212'873.00		234'500.00		209'924.00	
7101.3510.52	Einlage in SF Werterhalt Wasser aus einmaligen Gebühren	127'865.10		45'000.00		17'645.00	
7101.3612.16	Entschädigung an Gemeinde, interne Verrechnung von SF	27'050.00		32'600.00		27'600.00	
7101.3632.01	Beiträge Schwellentelle	4'369.05		4'300.00		5'830.25	
7101.3660.71	Planm. Abschr. Investitionsbeiträge an Private Haushalte	2'016.70					
7101.4240.02	Benützungsgebühren Löschbeiträge		15'912.20		11'000.00		10'711.70
7101.4240.03	Löschgebühren für Löschweiher/-eier etc.		3'976.65		4'900.00		4'860.00
7101.4240.50	Grundgebühren Wasser		184'076.10		174'000.00		181'422.25
7101.4240.52	Anschlussgebühren Wasser (einmalig)		127'865.10		45'000.00		17'645.00
7101.4240.90	Benützungsgebühren und Dienstleistungen		1.50				
7101.4250.04	Verkäufe, Wasserzinse		201'935.20		207'800.00		196'937.35
7101.4260.00	Rückerstattungen Dritter (ohne MWSt)						193.79
7101.4390.00	Übriger Ertrag (mit MWSt)						89.10
7101.4409.01	kalkulatorischer Zins SF Wasserversorgung		470.45				583.90
7101.4510.12	Entnahme aus SF Werterhalt Wasserversorgung		84'301.24		94'500.00		91'446.65
7101.4635.00	Subventionsbeiträge GVB						2'750.00
7101.9010.11	Abschluss SF Wasserversorgung, Ertragsüberschuss					32'392.34	
7101.9011.11	Abschluss SF Wasserversorgung, Aufwandüberschuss		6'209.69		54'700.00		
<b>72</b>	<b>Abwasserentsorgung</b>	<b>611'906.93</b>	<b>611'906.93</b>	<b>641'200.00</b>	<b>641'200.00</b>	<b>575'699.05</b>	<b>575'699.05</b>
<b>720</b>	<b>Abwasserentsorgung</b>	<b>611'906.93</b>	<b>611'906.93</b>	<b>641'200.00</b>	<b>641'200.00</b>	<b>575'699.05</b>	<b>575'699.05</b>
<b>7201</b>	<b>Abwasserentsorgung (Gemeindebetrieb)</b>	<b>611'906.93</b>	<b>611'906.93</b>	<b>641'200.00</b>	<b>641'200.00</b>	<b>575'699.05</b>	<b>575'699.05</b>
7201.3000.00	Entschädigungen, Tag- und Sitzungsgelder an Behörden und Kommissionen	1'145.00		1'000.00		1'435.00	
7201.3120.00	Ver- und Entsorgung Liegenschaften Verwaltungsvermögen	2'549.05		400.00		301.05	
7201.3130.01	Dienstleistungen Dritter (Porti, Telefon, PF- und Bankspesen, Verbandsbeiträge, etc.)	324.15		500.00		458.15	
7201.3132.00	Honorare externe Berater, Gutachter, Fachexperten, etc.	20'701.95		18'100.00		13'463.30	
7201.3143.07	Unterhalt übrige Tiefbauten , Leitungen, Kanalfernsehen etc.	27'565.10		40'000.00		22'519.55	
7201.3180.00	Wertberichtigungen auf Forderungen Abwasser	3'100.00				-2'000.00	
7201.3181.00	Tatsächliche Forderungsverluste			500.00			
7201.3199.01	Übriger Betriebsaufwand (ohne MWSt)	128.60				415.25	
7201.3300.30	Planmässige Abschreibungen übrige Tiefbauten VV	1'919.10		19'400.00		2'951.60	
7201.3320.90	Planm. Abschreibungen immat. Anlagen	11'803.55				11'233.25	

## 12.2 Erfolgsrechnung nach Funktionen

2025

Konto	Erfolgsrechnung Funktionale Gliederung ER	Rechnung 2025		Budget 2025		Rechnung 2024	
		Aufwand	Ertrag	Aufwand	Ertrag	Aufwand	Ertrag
7201.3510.14	Einlage in SF Werterhalt Abwasser	134'499.40		134'000.00		133'827.00	
7201.3510.15	Einlage in SF Werterhalt ARA mittl. Emmental	112'559.95		101'900.00		134'013.05	
7201.3510.54	Einlage in SF Werterhalt Abwasser aus einmaligen Gebühren	52'380.00		60'000.00		31'088.00	
7201.3612.16	Entschädigung an Gemeinde, interne Verrechnung von SF	27'550.00		35'000.00		31'200.00	
7201.3632.01	Beiträge Schwellentelle	3'909.35		4'000.00		5'212.45	
7201.3632.05	Abwassergebühren an Gemeinden	3'966.75		3'700.00		24'485.45	
7201.3632.08	Beitrag Werterhalt an Gemeindeverband ARA Mittleres Emmental	14'920.35		25'900.00		-5'362.30	
7201.3632.15	Betriebsbeiträge an ARA mittl. Emmental	160'886.83		173'000.00		142'454.40	
7201.3632.39	Betriebsbeiträge an ARA Region Burgdorf	10'448.65		11'000.00		10'414.85	
7201.3660.25	Planm. Abschr. Investitionsbeiträge ARA mittl. Emmental	20'428.35		12'800.00		17'589.00	
7201.3660.71	Planm. Abschr. Investitionsbeiträge an Private Haushalte	1'120.80					
7201.4240.11	Verbrauchsgebühr Abwasser		207'259.23		211'000.00		208'567.05
7201.4240.50	Grundgebühren Abwasser		209'141.50		209'000.00		209'169.65
7201.4240.54	Anschlussgebühren Abwasser (einmalig)		52'380.00		60'000.00		31'088.00
7201.4309.00	Übriger betrieblicher Ertrag (ohne MWSt)		0.15				161.81
7201.4409.02	kalkulatorischer Zins SF Abwasser		10'036.75		41'400.00		14'313.65
7201.4510.14	Entnahme aus SF Werterhalt Abwasser		41'287.75		52'800.00		36'704.40
7201.4510.15	Entnahme aus SF Werterhalt ARA mittl. Emmental		22'786.45		26'600.00		12'226.70
7201.9011.21	Abschluss SF Abwasser, Aufwandüberschuss		69'015.10		40'400.00		63'467.79
<b>73</b>	<b>Abfall</b>	<b>324'368.85</b>	<b>324'368.85</b>	<b>336'000.00</b>	<b>336'000.00</b>	<b>302'536.25</b>	<b>302'536.25</b>
<b>730</b>	<b>Abfall</b>	<b>324'368.85</b>	<b>324'368.85</b>	<b>336'000.00</b>	<b>336'000.00</b>	<b>302'536.25</b>	<b>302'536.25</b>
<b>7300</b>	<b>Tierkörperbeseitigung</b>	<b>27'113.90</b>	<b>27'113.90</b>	<b>30'500.00</b>	<b>30'500.00</b>	<b>19'862.10</b>	<b>19'862.10</b>
7300.3130.17	Kadaverbeseitigung durch Dritte			500.00		616.05	
7300.3612.00	Entschädigung an Gemeinden und Gemeindeverbände	27'113.90		30'000.00		19'246.05	
7300.4240.05	Beiträge Tierbesitzer an Kadaverbeseitigung		19'360.40		23'000.00		19'504.65
7300.4910.01	Interne Verrechnung Aufwandüberschuss Tierkörperentsorgung		7'753.50		7'500.00		357.45
<b>7301</b>	<b>Abfall (Gemeindebetrieb)</b>	<b>297'254.95</b>	<b>297'254.95</b>	<b>305'500.00</b>	<b>305'500.00</b>	<b>282'674.15</b>	<b>282'674.15</b>
7301.3000.00	Entschädigungen, Tag- und Sitzungsgelder an Behörden und Kommissionen			1'200.00			
7301.3101.03	Betriebs- und Verbrauchsmaterial, Gebührenmarken und Säcke	5'077.20		5'000.00		4'855.80	

## 12.2 Erfolgsrechnung nach Funktionen

2025

Konto	Erfolgsrechnung Funktionale Gliederung ER	Rechnung 2025		Budget 2025		Rechnung 2024	
		Aufwand	Ertrag	Aufwand	Ertrag	Aufwand	Ertrag
7301.3102.00	Drucksachen, Publikationen	1'359.20		2'500.00		2'395.70	
7301.3119.01	Anschaffungen Container	798.25		2'000.00		900.00	
7301.3130.01	Dienstleistungen Dritter (Porti, Telefon, PF- und Bankspesen, Verbandsbeiträge, etc.)	324.15		700.00		298.15	
7301.3130.12	Abfallentsorgung Auslagerung Werkhof Produkt 6	7'141.95		8'000.00		6'254.60	
7301.3130.13	Separatsammlungen	11'115.55		15'000.00		10'907.45	
7301.3130.14	Grüngutentsorgung	77'859.05		67'000.00		70'043.95	
7301.3130.15	Abfuhrkosten	85'488.00		87'000.00		86'161.75	
7301.3130.16	Kehrichtverbrennung	82'185.30		85'000.00		80'250.75	
7301.3130.17	Rückvergütung an Schule für Altpapiersammlung	4'944.00		6'000.00		5'920.00	
7301.3134.00	Sachversicherungsprämien	26.55		100.00		28.55	
7301.3159.03	Unterhalt Container			500.00			
7301.3160.02	Miete und Pacht Liegenschaften, Entschädigung Containerplätze	860.00		1'000.00		800.00	
7301.3180.00	Wertberichtigungen auf Forderungen Abfall	700.00				100.00	
7301.3181.00	Tatsächliche Forderungsverluste	407.05		200.00			
7301.3199.01	Übriger Betriebsaufwand (ohne MWSt)	65.20					
7301.3612.16	Entschädigung an Gemeinde, interne Verrechnung von SF	11'150.00		16'800.00		13'400.00	
7301.3910.00	Interne Verrechnung von Dienstleistungen	7'753.50		7'500.00		357.45	
7301.4240.50	Grundgebühren Kehricht		110'682.62		110'000.00		112'423.15
7301.4250.05	Verkaufserlös Gebührenmarken, Säcke		140'905.05		140'000.00		155'920.10
7301.4250.06	Verkaufserlös Altglas, Alu-/Weissblech, Karton etc.		7'316.30		9'000.00		8'147.50
7301.4260.01	Erlöse aus Papiersammlungen		2'224.86		500.00		2'663.98
7301.4309.00	Übriger betrieblicher Ertrag (ohne MWSt)		138.20				44.28
7301.4409.03	kalkulatorischer Zins SF Abfall		855.95		3'400.00		1'268.15
7301.4472.00	Vergütung für Benützungen Liegenschaften VV				200.00		216.20
7301.4612.01	Entschädigung für Abfallentsorgung anderer Gemeinden		210.45		600.00		206.75
7301.9011.31	Abschluss SF Abfall, Aufwandüberschuss		34'921.52		41'800.00		1'784.04
<b>74</b>	<b>Verbauungen</b>			<b>10'000.00</b>			
	Netto Aufwand				10'000.00		
<b>745</b>	<b>Naturgefahren</b>			<b>10'000.00</b>			
	Netto Aufwand				10'000.00		
<b>7450</b>	<b>Naturgefahren</b>			<b>10'000.00</b>			

## 12.2 Erfolgsrechnung nach Funktionen

2025

Konto	Erfolgsrechnung Funktionale Gliederung ER	Rechnung 2025		Budget 2025		Rechnung 2024	
		Aufwand	Ertrag	Aufwand	Ertrag	Aufwand	Ertrag
7450.3131.00	Planungen und Projektierungen Dritter			1'000.00			
7450.3134.00	Sachversicherungsprämien (Einsatzkostenversicherung)			9'000.00			
<b>75</b>	<b>Arten- und Landschaftsschutz</b>	<b>5'050.15</b>	<b>2'525.10</b>	<b>5'000.00</b>	<b>2'500.00</b>	<b>5'906.05</b>	<b>2'953.05</b>
	Netto Aufwand		2'525.05		2'500.00		2'953.00
<b>750</b>	<b>Arten- und Landschaftsschutz</b>	<b>5'050.15</b>	<b>2'525.10</b>	<b>5'000.00</b>	<b>2'500.00</b>	<b>5'906.05</b>	<b>2'953.05</b>
	Netto Aufwand		2'525.05		2'500.00		2'953.00
<b>7500</b>	<b>Arten- und Landschaftsschutz</b>	<b>5'050.15</b>	<b>2'525.10</b>	<b>5'000.00</b>	<b>2'500.00</b>	<b>5'906.05</b>	<b>2'953.05</b>
7500.3130.00	Dienstleistungen Dritter - Neophytenbekämpfung	5'050.15		5'000.00		5'906.05	
7500.4612.00	Entschädigung von Gemeinden und Verbänden (Kostenbeteiligung Schwellenkorporation)		2'525.10		2'500.00		2'953.05
<b>76</b>	<b>Bekämpfung von Umweltverschmutzung</b>	<b>9'808.60</b>		<b>1'600.00</b>		<b>1'644.50</b>	
	Netto Aufwand		9'808.60		1'600.00		1'644.50
<b>761</b>	<b>Luftreinhaltung und Klimaschutz</b>	<b>8'148.60</b>					
	Netto Aufwand		8'148.60				
<b>7610</b>	<b>Luftreinhaltung und Klimaschutz</b>	<b>8'148.60</b>					
7610.3130.00	Dienstleistungen Dritter (Klimastrategie)	8'148.60					
<b>769</b>	<b>Bekämpfung von Umweltverschmutzung</b>	<b>1'660.00</b>		<b>1'600.00</b>		<b>1'644.50</b>	
	Netto Aufwand		1'660.00		1'600.00		1'644.50
<b>7690</b>	<b>Bekämpfung von Umweltverschmutzung</b>	<b>1'660.00</b>		<b>1'600.00</b>		<b>1'644.50</b>	
7690.3634.03	Beiträge an öffentliche Unternehmungen, Energieberatungsstelle	1'660.00		1'600.00		1'644.50	
<b>77</b>	<b>Übriger Umweltschutz</b>	<b>114'411.20</b>	<b>43'469.65</b>	<b>123'350.00</b>	<b>54'000.00</b>	<b>111'381.30</b>	<b>41'806.90</b>
	Netto Aufwand		70'941.55		69'350.00		69'574.40
<b>771</b>	<b>Friedhof und Bestattung</b>	<b>94'273.50</b>	<b>20'829.65</b>	<b>102'700.00</b>	<b>30'000.00</b>	<b>92'798.80</b>	<b>19'006.90</b>
	Netto Aufwand		73'443.85		72'700.00		73'791.90
<b>7710</b>	<b>Friedhof und Bestattung allgemein</b>	<b>86'303.85</b>	<b>12'860.00</b>	<b>91'700.00</b>	<b>19'000.00</b>	<b>83'781.90</b>	<b>9'990.00</b>

## 12.2 Erfolgsrechnung nach Funktionen

2025

Konto	Erfolgsrechnung Funktionale Gliederung ER	Rechnung 2025		Budget 2025		Rechnung 2024	
		Aufwand	Ertrag	Aufwand	Ertrag	Aufwand	Ertrag
7710.3000.01	Entschädigungen, Tag- und Sitzungsgelder an Behörden und Kommissionen			1'500.00			
7710.3010.00	Löhne des Verwaltungs- und Betriebspersonals	1'961.15		2'500.00		2'037.00	
7710.3050.00	AG-Beiträge AHV, IV, EO, ALV, Verwaltungskosten	126.95		200.00		131.85	
7710.3053.00	AG-Beiträge an Unfallversicherungen	13.65		50.00		18.10	
7710.3054.00	AG-Beiträge an Familienausgleichskassen	29.40				30.55	
7710.3055.00	AG-Beiträge an Krankentaggeldversicherung	12.50				9.85	
7710.3102.00	Drucksachen, Publikationen			300.00		716.15	
7710.3120.00	Ver- und Entsorgung Liegenschaften Verwaltungsvermögen	866.80		3'500.00		1'715.05	
7710.3130.19	Dienstleistungen Dritter, Unterhalt Anlage	2'637.00		1'000.00		6'742.55	
7710.3130.20	Dienstleistungen Dritter, Friedhofgärtner	55'263.60		55'000.00		52'184.00	
7710.3130.21	Dienstleistungen Dritter, Bestattungen / schickliches Begräbnis	11'842.65		15'000.00		7'330.05	
7710.3134.00	Sachversicherungsprämien	516.40		400.00		374.15	
7710.3151.00	Unterhalt Apparate, Maschinen, Geräte, Fahrzeuge, Werkzeuge	184.30		200.00			
7710.3170.01	Reisekosten und Spesen	30.30					
7710.3181.01	Tatsächliche Forderungsverluste	1'180.00					
7710.3300.30	Planmässige Abschreibungen übriger Tiefbau	11'606.85		12'000.00		12'449.55	
7710.3632.01	Beiträge Schwellentelle	32.30		50.00		43.05	
7710.4240.09	Friedhofgebühren Einwohner		9'960.00		15'000.00		9'990.00
7710.4240.10	Friedhofgebühren Auswärtige		2'900.00		4'000.00		
<b>7711</b>	<b>Vorfinanzierung SF Grabunterhalt</b>	<b>7'969.65</b>	<b>7'969.65</b>	<b>11'000.00</b>	<b>11'000.00</b>	<b>9'016.90</b>	<b>9'016.90</b>
7711.3130.23	Dienstleistungen Dritter, SF Grabunterhalt	7'969.65		11'000.00		9'016.90	
7711.4240.08	Einzahlungen in SF Grabunterhalt				6'000.00		7'820.00
7711.4409.05	kalkulatorischer Zins SF Grabunterhalt		206.60		900.00		305.85
7711.4893.00	Abschluss Grabunterhalt Aufwandüberschuss (Entnahme aus VF)		7'763.05		4'100.00		891.05
<b>779</b>	<b>Umweltschutz</b>	<b>20'137.70</b>	<b>22'640.00</b>	<b>20'650.00</b>	<b>24'000.00</b>	<b>18'582.50</b>	<b>22'800.00</b>
	Netto Ertrag	2'502.30		3'350.00		4'217.50	
<b>7791</b>	<b>Öffentliche Toilettenanlagen</b>	<b>2'529.05</b>		<b>2'650.00</b>		<b>609.05</b>	
7791.3101.00	Betriebs- und Verbrauchsmaterial			1'000.00			
7791.3120.00	Ver- und Entsorgung Liegenschaften Verwaltungsvermögen	496.45		1'000.00		513.85	
7791.3134.00	Sachversicherungsprämien	136.30		150.00		95.20	

## 12.2 Erfolgsrechnung nach Funktionen

2025

Konto	Erfolgsrechnung Funktionale Gliederung ER	Rechnung 2025		Budget 2025		Rechnung 2024	
		Aufwand	Ertrag	Aufwand	Ertrag	Aufwand	Ertrag
7791.3144.00	Unterhalt an Hochbauten, Gebäude	1'896.30		500.00			
<b>7792</b>	<b>Hundehaltung</b>	<b>17'608.65</b>	<b>22'640.00</b>	<b>18'000.00</b>	<b>24'000.00</b>	<b>17'973.45</b>	<b>22'800.00</b>
7792.3109.01	Robidogsäcke, Verbrauchsmaterial			1'500.00		1'274.40	
7792.3119.03	Anschaffung im Hundewesen (Robidog etc.)			2'000.00			
7792.3130.12	Abfallentsorgung Robidog Auslagerung Werkhof Produkt 6	16'548.65		14'000.00		16'539.05	
7792.3181.01	Tatsächliche Forderungsverluste Hundetaxe	1'060.00		500.00		160.00	
7792.4033.00	Hundetaxe		22'640.00		24'000.00		22'800.00
<b>79</b>	<b>Raumordnung</b>	<b>424'464.60</b>	<b>406'512.60</b>	<b>39'600.00</b>		<b>37'910.55</b>	
	Netto Aufwand		17'952.00		39'600.00		37'910.55
<b>790</b>	<b>Raumordnung</b>	<b>424'464.60</b>	<b>406'512.60</b>	<b>39'600.00</b>		<b>37'910.55</b>	
	Netto Aufwand		17'952.00		39'600.00		37'910.55
<b>7900</b>	<b>Raumordnung allgemein</b>	<b>410'186.25</b>	<b>406'512.60</b>	<b>25'100.00</b>		<b>23'767.85</b>	
7900.3320.91	Planmässige Abschreibungen auf immateriellen Anlagen (Ortsplanung)	24'283.40		25'100.00		23'767.85	
7900.3510.00	Einlage in SF Mehrwertabschöpfung	347'312.55					
7900.3701.00	Mehrwertabschöpfung Kantonsanteil	38'590.30					
7900.4022.00	Mehrwertabschöpfung Gemeindeanteil		347'312.55				
7900.4510.00	Entnahme SF Mehrwertabschöpfung		20'609.75				
7900.4707.00	Mehrwertabschöpfung Kantonsanteil		38'590.30				
<b>7907</b>	<b>Regionalkonferenzen</b>	<b>14'278.35</b>		<b>14'500.00</b>		<b>14'142.70</b>	
7907.3634.01	Beiträge an Regionalkonferenz, Basisaufgaben	14'278.35		14'500.00		14'142.70	
<b>8</b>	<b>Volkswirtschaft</b>	<b>31'632.65</b>	<b>267'085.44</b>	<b>52'450.00</b>	<b>240'300.00</b>	<b>50'253.05</b>	<b>252'245.79</b>
	Netto Ertrag	235'452.79		187'850.00		201'992.74	
<b>81</b>	<b>Landwirtschaft</b>	<b>8'749.10</b>		<b>8'700.00</b>		<b>8'702.35</b>	
	Netto Aufwand		8'749.10		8'700.00		8'702.35
<b>811</b>	<b>Verwaltung, Vollzug und Kontrolle</b>	<b>8'749.10</b>		<b>8'700.00</b>		<b>8'702.35</b>	
	Netto Aufwand		8'749.10		8'700.00		8'702.35
<b>8110</b>	<b>Verwaltung, Vollzug und Kontrolle</b>	<b>8'749.10</b>		<b>8'700.00</b>		<b>8'702.35</b>	

## 12.2 Erfolgsrechnung nach Funktionen

2025

Konto	Erfolgsrechnung Funktionale Gliederung ER	Rechnung 2025		Budget 2025		Rechnung 2024	
		Aufwand	Ertrag	Aufwand	Ertrag	Aufwand	Ertrag
8110.3000.00	Entschädigungen, Tag- und Sitzungsgelder an Behörden und Kommissionen			400.00			
8110.3010.00	Löhne des Verwaltungs- und Betriebspersonals	7'774.05		7'000.00		7'694.85	
8110.3050.00	AG-Beiträge AHV, IV, EO, ALV, Verwaltungskosten	497.95		500.00		477.80	
8110.3053.00	AG-Beiträge an Unfallversicherungen	54.05		100.00		68.30	
8110.3054.00	AG-Beiträge an Familienausgleichskassen	115.35		100.00		110.70	
8110.3055.00	AG-Beiträge an Krankentaggeldversicherung	49.10				27.00	
8110.3130.00	Dienstleistungen Dritter			300.00			
8110.3170.00	Reisekosten und Spesen	258.60		300.00		323.70	
<b>84</b>	<b>Tourismus</b>	<b>6'972.00</b>		<b>7'100.00</b>		<b>6'906.90</b>	
	Netto Aufwand		6'972.00		7'100.00		6'906.90
<b>840</b>	<b>Tourismus</b>	<b>6'972.00</b>		<b>7'100.00</b>		<b>6'906.90</b>	
	Netto Aufwand		6'972.00		7'100.00		6'906.90
<b>8406</b>	<b>Regionaler Tourismus</b>	<b>6'972.00</b>		<b>7'100.00</b>		<b>6'906.90</b>	
8406.3634.05	Beiträge Regionalkonferenz, Tourismus	6'972.00		7'100.00		6'906.90	
<b>85</b>	<b>Industrie, Gewerbe, Handel</b>	<b>664.00</b>	<b>134'473.20</b>	<b>700.00</b>	<b>100'000.00</b>	<b>657.80</b>	<b>122'013.60</b>
	Netto Ertrag	133'809.20		99'300.00		121'355.80	
<b>850</b>	<b>Industrie, Gewerbe, Handel</b>	<b>664.00</b>	<b>134'473.20</b>	<b>700.00</b>	<b>100'000.00</b>	<b>657.80</b>	<b>122'013.60</b>
	Netto Ertrag	133'809.20		99'300.00		121'355.80	
<b>8500</b>	<b>Industrie, Gewerbe, Handel</b>		<b>134'473.20</b>		<b>100'000.00</b>		<b>122'013.60</b>
8500.4635.01	Inkonvenienzen Kiesabbau		134'473.20		100'000.00		122'013.60
<b>8506</b>	<b>Regionale Wirtschaftsförderung</b>	<b>664.00</b>		<b>700.00</b>		<b>657.80</b>	
8506.3634.04	Beiträge an Regionalkonferenz, Wirtschaftsförderung	664.00		700.00		657.80	
<b>87</b>	<b>Brennstoffe und Energie</b>	<b>15'247.55</b>	<b>132'612.24</b>	<b>35'950.00</b>	<b>140'300.00</b>	<b>33'986.00</b>	<b>130'232.19</b>
	Netto Ertrag	117'364.69		104'350.00		96'246.19	
<b>871</b>	<b>Elektrizität</b>		<b>131'944.85</b>	<b>50.00</b>	<b>140'000.00</b>		<b>129'414.00</b>
	Netto Ertrag	131'944.85		139'950.00		129'414.00	

## 12.2 Erfolgsrechnung nach Funktionen

2025

Konto	Erfolgsrechnung Funktionale Gliederung ER	Rechnung 2025		Budget 2025		Rechnung 2024	
		Aufwand	Ertrag	Aufwand	Ertrag	Aufwand	Ertrag
<b>8710</b>	<b>Elektrizität allgemein</b>		<b>131'944.85</b>	<b>50.00</b>	<b>140'000.00</b>		<b>129'414.00</b>
8710.3635.02	Beiträge an private Unternehmungen, Verein Solarstrom Hasle			50.00			
8710.4120.00	Konzessionen (BKW)		131'944.85		140'000.00		129'414.00
<b>879</b>	<b>Energie</b>	<b>15'247.55</b>	<b>667.39</b>	<b>35'900.00</b>	<b>300.00</b>	<b>33'986.00</b>	<b>818.19</b>
	Netto Aufwand		14'580.16		35'600.00		33'167.81
<b>8790</b>	<b>Energie allgemein</b>	<b>15'247.55</b>	<b>667.39</b>	<b>35'900.00</b>	<b>300.00</b>	<b>33'986.00</b>	<b>818.19</b>
8790.3000.00	Entschädigungen, Tag- und Sitzungsgelder an Behörden und Kommissionen			400.00			
8790.3111.01	Maschinen, Geräte und Fahrzeuge (Ladestationen Elektrofahrzeuge)			500.00			
8790.3130.01	Dienstleistungen Dritter (Porti, Telefon, Post- und Bankspesen, Verbandsbeiträge etc.)	638.90				171.90	
8790.3637.01	Beiträge Energiebatze	14'608.65		35'000.00		33'814.10	
8790.4309.01	Übriger betrieblicher Ertrag Autoladestation		667.39		300.00		818.19
<b>9</b>	<b>Finanzen und Steuern</b>	<b>2'257'628.77</b>	<b>10'854'557.08</b>	<b>817'700.00</b>	<b>9'593'800.00</b>	<b>1'100'059.05</b>	<b>9'768'718.01</b>
	Netto Ertrag	8'596'928.31		8'776'100.00		8'668'658.96	
<b>91</b>	<b>Steuern</b>	<b>81'530.45</b>	<b>8'782'620.40</b>	<b>72'500.00</b>	<b>7'811'000.00</b>	<b>108'848.90</b>	<b>7'834'338.75</b>
	Netto Ertrag	8'701'089.95		7'738'500.00		7'725'489.85	
<b>910</b>	<b>Steuern</b>	<b>81'530.45</b>	<b>8'782'620.40</b>	<b>72'500.00</b>	<b>7'811'000.00</b>	<b>108'848.90</b>	<b>7'834'338.75</b>
	Netto Ertrag	8'701'089.95		7'738'500.00		7'725'489.85	
<b>9100</b>	<b>Allgemeine Gemeindesteuern</b>	<b>98'589.10</b>	<b>7'788'529.20</b>	<b>70'000.00</b>	<b>6'854'500.00</b>	<b>100'173.35</b>	<b>6'740'082.50</b>
9100.3180.00	Wertberichtigung gefährdete Steuerguthaben	19'700.00				22'600.00	
9100.3181.00	Tatsächliche Forderungsverluste	78'889.10		70'000.00		77'573.35	
9100.4000.00	Einkommenssteuern natürliche Personen		6'268'562.05		5'872'400.00		5'885'192.65
9100.4000.20	Nachsteuern und Bussen		21'872.45		5'000.00		388.90
9100.4000.40	Aktive Steuerauscheidungen Einkommen		181'827.30		163'200.00		135'422.85
9100.4000.50	Passive Steuerauscheidungen Einkommen		-131'966.25		-132'600.00		-121'628.70
9100.4000.60	Anrechnung ausländische Quellensteuern natürliche Personen		-1'421.00		-1'400.00		-1'168.10
9100.4000.80	Lotteriegewinnsteuer						-20.00

## 12.2 Erfolgsrechnung nach Funktionen

2025

Konto	Erfolgsrechnung Funktionale Gliederung ER	Rechnung 2025		Budget 2025		Rechnung 2024	
		Aufwand	Ertrag	Aufwand	Ertrag	Aufwand	Ertrag
9100.4001.00	Vermögenssteuer natürliche Personen		561'230.45		463'400.00		532'635.90
9100.4001.40	Aktive Steuerauscheidungen Vermögen		64'298.70		39'000.00		38'859.20
9100.4001.50	Passive Steuerauscheidungen Vermögen		-21'984.55		-17'000.00		-21'878.80
9100.4002.00	Quellensteuern		159'858.95		61'500.00		91'047.30
9100.4002.10	Quellensteuern Grenzgänger, BGSA		1'949.00		1'800.00		1'783.25
9100.4010.00	Gewinnsteuern juristische Personen		679'443.15		454'500.00		244'530.50
9100.4010.40	Aktive Steuerauscheidung Gewinnsteuer		284'606.25		30'300.00		58'364.90
9100.4010.50	Passive Steuerauscheidung Gewinnsteuer		-71'475.90		-102'000.00		-115'447.75
9100.4010.70	Rückstellungen Steueranteil		-240'423.30				
9100.4011.00	Kapitalsteuern juristische Personen		2'399.70		1'700.00		2'345.35
9100.4011.40	Aktive Steuerauscheidungen Kapitalsteuern		1'514.30		200.00		31.55
9100.4011.50	Passive Steuerauscheidungen Kapitalsteuern		-444.45		-500.00		-731.25
9100.4029.00	Eingang abgeschriebene Steuern		28'682.35		15'000.00		10'354.75
<b>9101</b>	<b>Sondersteuern</b>	<b>-10'813.45</b>	<b>310'931.65</b>	<b>2'500.00</b>	<b>275'000.00</b>	<b>6'854.20</b>	<b>372'115.60</b>
9101.3180.01	Wertberichtigung gefährdete Steuerguthaben	-11'900.00				4'270.00	
9101.3181.00	Tatsächliche Forderungsverluste	1'086.55		2'500.00		2'584.20	
9101.4022.00	Grundstückgewinnsteuern		73'248.55		150'000.00		190'100.05
9101.4022.10	Sonderveranlagungen		239'200.45		125'000.00		176'105.20
9101.4022.11	Sonderveranlagungen Liquidationsgewinn Gemeindesteuerteilung		-1'517.35				5'910.35
<b>9102</b>	<b>Liegenschaftssteuern</b>	<b>-6'245.20</b>	<b>683'159.55</b>		<b>681'500.00</b>	<b>1'821.35</b>	<b>722'140.65</b>
9102.3180.02	Wertberichtigung gefährdete Steuerguthaben	-6'300.00				1'830.00	
9102.3181.01	Tatsächliche Forderungsverluste, Abschreibung Verzugszins Steuern	54.80				-8.65	
9102.4021.00	Grundsteuern		682'472.40		681'500.00		722'140.65
9102.4029.00	Eingang abgeschriebene Steuern		687.15				
<b>93</b>	<b>Finanz- und Lastenausgleich</b>	<b>608'481.00</b>	<b>1'783'672.00</b>	<b>611'500.00</b>	<b>1'682'000.00</b>	<b>612'665.00</b>	<b>1'607'624.00</b>
	Netto Ertrag	1'175'191.00		1'070'500.00		994'959.00	
<b>930</b>	<b>Finanz- und Lastenausgleich</b>	<b>608'481.00</b>	<b>1'783'672.00</b>	<b>611'500.00</b>	<b>1'682'000.00</b>	<b>612'665.00</b>	<b>1'607'624.00</b>
	Netto Ertrag	1'175'191.00		1'070'500.00		994'959.00	
<b>9300</b>	<b>Finanz- und Lastenausgleich</b>	<b>608'481.00</b>	<b>1'783'672.00</b>	<b>611'500.00</b>	<b>1'682'000.00</b>	<b>612'665.00</b>	<b>1'607'624.00</b>

## 12.2 Erfolgsrechnung nach Funktionen

2025

Konto	Erfolgsrechnung Funktionale Gliederung ER	Rechnung 2025		Budget 2025		Rechnung 2024	
		Aufwand	Ertrag	Aufwand	Ertrag	Aufwand	Ertrag
9300.3621.60	Gemeindeanteil Lastenausgleich neue Aufgabenteilung	608'481.00		611'500.00		612'665.00	
9300.4621.50	Zuschuss Mindestausstattung		512'004.00		455'500.00		426'268.00
9300.4621.60	Zuschuss geografisch-topografische Lasten		111'908.00		114'200.00		114'208.00
9300.4621.61	Zuschuss soziodemografische Lasten		50'812.00		45'100.00		45'178.00
9300.4622.70	Zuschuss Disparitätenabbau		1'108'948.00		1'067'200.00		1'021'970.00
<b>95</b>	<b>Ertragsanteile, übrige</b>		<b>45'224.45</b>		<b>35'000.00</b>		<b>211'466.05</b>
	Netto Ertrag	45'224.45		35'000.00		211'466.05	
<b>950</b>	<b>Ertragsanteile, übrige</b>		<b>45'224.45</b>		<b>35'000.00</b>		<b>211'466.05</b>
	Netto Ertrag	45'224.45		35'000.00		211'466.05	
<b>9500</b>	<b>Ertragsanteile, übrige</b>		<b>45'224.45</b>		<b>35'000.00</b>		<b>211'466.05</b>
9500.4024.00	Erbschafts- und Schenkungssteuer		10'420.10		5'000.00		181'361.80
9500.4600.00	Anteil an der direkten Bundessteuer		34'804.35		30'000.00		30'104.25
<b>96</b>	<b>Vermögens- und Schuldenverwaltung</b>	<b>79'644.05</b>	<b>242'548.36</b>	<b>133'700.00</b>	<b>51'700.00</b>	<b>135'215.65</b>	<b>112'873.11</b>
	Netto Aufwand				82'000.00		22'342.54
	Netto Ertrag	162'904.31					
<b>961</b>	<b>Zinsen</b>	<b>75'374.25</b>	<b>65'012.36</b>	<b>133'700.00</b>	<b>50'200.00</b>	<b>81'588.40</b>	<b>59'438.11</b>
	Netto Aufwand		10'361.89		83'500.00		22'150.29
<b>9610</b>	<b>Zinsen</b>	<b>75'374.25</b>	<b>65'012.36</b>	<b>133'700.00</b>	<b>50'200.00</b>	<b>81'588.40</b>	<b>59'438.11</b>
9610.3181.01	Tatsächliche Forderungsverluste, Abschreibung Verzugszins Steuern	3'363.50		2'000.00		2'604.85	
9610.3401.00	Verzinsung kurzfristige Finanzverbindlichkeiten	4'358.00		17'200.00		4'102.40	
9610.3406.00	Verzinsung langfristige Finanzverbindlichkeiten	45'600.00		45'600.00		49'940.00	
9610.3409.00	Übrige Passivzinsen, Sonderrechnungen	285.15		500.00		477.55	
9610.3409.01	kalkulatorischer Zins SF Wasserversorgung	470.45				583.90	
9610.3409.02	kalkulatorischer Zins SF Abwasser	10'036.75		41'400.00		14'313.65	
9610.3409.03	kalkulatorischer Zins SF Abfall	855.95		3'400.00		1'268.15	
9610.3409.04	kalkulatorischer Zins SF Feuerwehr	660.25		2'700.00		961.75	
9610.3409.05	kalkulatorischer Zins SF Grabunterhalt	206.60		900.00		305.85	
9610.3499.00	Vergütungszinse Steuern	9'537.60		20'000.00		7'030.30	
9610.4400.00	Zinsen flüssige Mittel		11'228.91		8'000.00		13'932.51

## 12.2 Erfolgsrechnung nach Funktionen

2025

Konto	Erfolgsrechnung Funktionale Gliederung ER	Rechnung 2025		Budget 2025		Rechnung 2024	
		Aufwand	Ertrag	Aufwand	Ertrag	Aufwand	Ertrag
9610.4401.00	Zinsen Forderungen, Kontokorrente und Verzugszins		27.80				85.20
9610.4401.01	Verzugszinsen Steuern		45'005.65		27'000.00		36'670.40
9610.4409.01	kalkulatorischer Zins SF Wasserversorgung				6'500.00		
9610.4450.00	Erträge aus Darlehen VV		8'750.00		8'700.00		8'750.00
<b>963</b>	<b>Liegenschaften des Finanzvermögens</b>	<b>8'169.80</b>	<b>164'150.00</b>		<b>750.00</b>	<b>47'623.25</b>	<b>46'611.00</b>
	Netto Aufwand						1'012.25
	Netto Ertrag	155'980.20		750.00			
<b>9630</b>	<b>Liegenschaften des Finanzvermögens</b>	<b>8'169.80</b>	<b>164'150.00</b>		<b>750.00</b>	<b>47'623.25</b>	<b>46'611.00</b>
9630.3430.00	Baulicher Unterhalt FV	6'494.30				1'621.65	
9630.3439.00	Übriger Liegenschaftsaufwand FV (Wasser, Energie, Heizmaterial, GVB)	1'675.50				4'140.60	
9630.3441.01	Wertberichtigung Sachanlagen FV					41'861.00	
9630.4411.40	Verkauf Liegenschaften FV		10'800.00				
9630.4430.00	Pacht- und Mietzinse Liegenschaften FV		1'350.00		750.00		750.00
9630.4439.01	Übriger Liegenschaftsertrag FV						4'000.00
9630.4443.00	Marktwertanpassungen Liegenschaften FV		152'000.00				
9630.4896.01	Entnahmen aus Neubewertungs- resp. Schwankungsreserven						41'861.00
<b>969</b>	<b>Finanzvermögen</b>	<b>-3'900.00</b>	<b>13'386.00</b>		<b>750.00</b>	<b>6'004.00</b>	<b>6'824.00</b>
	Netto Ertrag	17'286.00		750.00		820.00	
<b>9690</b>	<b>Finanzvermögen</b>	<b>-3'900.00</b>	<b>13'386.00</b>		<b>750.00</b>	<b>6'004.00</b>	<b>6'824.00</b>
9690.3180.00	Wertberichtigung Debitoren (Delkredere)	-3'900.00					
9690.3440.00	Wertberichtigungen Finanzanlagen FV					6'004.00	
9690.4420.00	Dividenden		740.00		750.00		680.00
9690.4440.00	Marktwertanpassungen Wertschriften FV		12'646.00				140.00
9690.4896.00	Entnahmen aus Neubewertungs- resp. Schwankungsreserven						6'004.00
<b>97</b>	<b>Rückverteilungen</b>				<b>500.00</b>		<b>545.30</b>
	Netto Ertrag			500.00		545.30	
<b>971</b>	<b>Rückverteilungen CO2-Abgabe</b>				<b>500.00</b>		<b>545.30</b>
	Netto Ertrag			500.00		545.30	

## 12.2 Erfolgsrechnung nach Funktionen

2025

Konto	Erfolgsrechnung Funktionale Gliederung ER	Rechnung 2025		Budget 2025		Rechnung 2024	
		Aufwand	Ertrag	Aufwand	Ertrag	Aufwand	Ertrag
<b>9710</b>	<b>Rückverteilung aus CO2-Abgabe</b>				<b>500.00</b>		<b>545.30</b>
9710.4699.01	Rückverteilung CO2-Abgabe				500.00		545.30
<b>99</b>	<b>Nicht aufgeteilte Posten</b>	<b>1'487'973.27</b>	<b>491.87</b>		<b>13'600.00</b>	<b>243'329.50</b>	<b>1'870.80</b>
	Netto Aufwand		1'487'481.40				241'458.70
	Netto Ertrag			13'600.00			
<b>990</b>	<b>Nicht aufgeteilte Posten</b>	<b>1.40</b>	<b>5.22</b>			<b>6.70</b>	<b>1'870.80</b>
	Netto Ertrag	3.82				1'864.10	
<b>9900</b>	<b>Nicht aufgeteilte Posten</b>	<b>1.40</b>	<b>5.22</b>			<b>6.70</b>	<b>1'870.80</b>
9900.3181.00	Ausbuchung Bagatellbeträge u nicht zuteilbare Beträge	1.40				6.70	
9900.4499.01	Bagatellbeträge und nicht zuteilbare Beträge		5.22				1'870.80
<b>995</b>	<b>Neutrale Aufwendungen und Erträge</b>		<b>486.65</b>		<b>13'600.00</b>		
	Netto Ertrag	486.65		13'600.00			
<b>9950</b>	<b>Neutrale Aufwendungen und Erträge</b>		<b>486.65</b>		<b>13'600.00</b>		
9950.4602.00	Anteil an Gemeinderträgen und Erträge Gemeindeverbände		486.65				
9950.4896.00	Entnahme aus Neubewertungsreserven				13'600.00		
<b>999</b>	<b>Abschluss</b>	<b>1'487'971.87</b>				<b>243'322.80</b>	
	Netto Aufwand		1'487'971.87				243'322.80
<b>9990</b>	<b>Abschluss</b>	<b>1'487'971.87</b>				<b>243'322.80</b>	
9990.9000.00	Ertragsüberschuss	1'487'971.87				243'322.80	

## 12.3 Erfolgsrechnung nach Sachgruppen

2025

Konto	Erfolgsrechnung Sachgruppengliederung ER	Rechnung 2025		Budget 2025		Rechnung 2024	
		Aufwand	Ertrag	Aufwand	Ertrag	Aufwand	Ertrag
<b>3</b>	<b>Aufwand</b>	<b>12'921'297.09</b>		<b>13'236'700.00</b>		<b>12'620'805.25</b>	
	Netto Aufwand		12'921'297.09		13'236'700.00		12'620'805.25
<b>30</b>	<b>Personalaufwand</b>	<b>1'116'193.30</b>		<b>1'153'850.00</b>		<b>1'090'026.40</b>	
<b>300</b>	<b>Behörden und Kommissionen</b>	<b>94'897.40</b>		<b>128'200.00</b>		<b>96'027.50</b>	
<b>3000</b>	<b>Löhne, Tag- und Sitzungsgelder an Behörden und Kommissionen</b>	<b>94'897.40</b>		<b>128'200.00</b>		<b>96'027.50</b>	
0110.3000.00	Entschädigungen, Tag- und Sitzungsgelder Wahl- und Abstimmungskommission	2'767.50		4'000.00		5'467.50	
0120.3000.00	Entschädigungen, Tag- und Sitzungsgelder an Behörden und Kommissionen	75'800.00		96'200.00		74'132.50	
1110.3000.00	Entschädigungen, Tag- und Sitzungsgelder an Behörden und Kommissionen			2'000.00		365.00	
1400.3000.00	Entschädigungen, Tag- und Sitzungsgelder an Behörden und Kommissionen (HBK)	6'122.50		7'000.00		4'870.00	
1500.3000.00	Entschädigungen, Tag- und Sitzungsgelder an Behörden und Kommissionen	675.00					
1620.3000.01	Entschädigungen, Tag- und Sitzungsgelder an Behörden und Kommissionen	1'210.00		1'500.00		480.00	
2190.3000.01	Entschädigungen, Tag- und Sitzungsgelder an Behörden und Kommissionen	3'284.90		4'400.00		4'600.00	
3420.3000.00	Entschädigungen, Tag- und Sitzungsgelder an Behörden und Kommissionen			1'000.00		1'732.50	
5730.3000.00	Entschädigungen, Tag- und Sitzungsgelder an Behörden und Kommissionen			200.00			
5790.3000.00	Entschädigungen, Tag- und Sitzungsgelder	277.50		400.00		300.00	
6150.3000.00	Entschädigungen, Tag- und Sitzungsgelder an Behörden und Kommissionen	2'420.00		5'000.00		1'260.00	
7101.3000.00	Entschädigungen, Tag- und Sitzungsgelder an Behörden und Kommissionen	1'195.00		2'000.00		1'385.00	
7201.3000.00	Entschädigungen, Tag- und Sitzungsgelder an Behörden und Kommissionen	1'145.00		1'000.00		1'435.00	
7301.3000.00	Entschädigungen, Tag- und Sitzungsgelder an Behörden und Kommissionen			1'200.00			
7710.3000.01	Entschädigungen, Tag- und Sitzungsgelder an Behörden und Kommissionen			1'500.00			
8110.3000.00	Entschädigungen, Tag- und Sitzungsgelder an Behörden und Kommissionen			400.00			

## 12.3 Erfolgsrechnung nach Sachgruppen

2025

Konto	Erfolgsrechnung Sachgruppengliederung ER	Rechnung 2025		Budget 2025		Rechnung 2024	
		Aufwand	Ertrag	Aufwand	Ertrag	Aufwand	Ertrag
8790.3000.00	Entschädigungen, Tag- und Sitzungsgelder an Behörden und Kommissionen			400.00			
<b>301</b>	<b>Löhne des Verwaltungs- und Betriebspersonals</b>	<b>841'675.30</b>		<b>828'400.00</b>		<b>823'782.10</b>	
<b>3010</b>	<b>Löhne des Verwaltungs- und Betriebspersonals</b>	<b>841'675.30</b>		<b>828'400.00</b>		<b>823'782.10</b>	
0210.3010.01	Löhne des Verwaltungs- und Betriebspersonals	160'795.95		132'800.00		144'716.75	
0210.3010.09	Taggelder von Kranken- und Unfallversicherung, Erwerbsausfallentschädigung	-8'241.20					
0220.3010.00	Löhne des Verwaltungs- und Betriebspersonals	567'567.40		554'000.00		552'221.10	
0220.3010.09	Taggelder von Kranken- und Unfallversicherung, Erwerbsaufallentschädigung	-11'710.65				-3'702.70	
0290.3010.00	Löhne des Verwaltungs- und Betriebspersonals	18'053.30		21'000.00		18'661.00	
1400.3010.00	Löhne des Verwaltungs- und Betriebspersonals	1'331.30		1'200.00		1'427.30	
2180.3010.01	Besoldung Tageschule, Betreuungspersonen	19'517.00		25'600.00		17'770.30	
2190.3010.01	Löhne des Verwaltungs- und Betriebspersonals	35'013.10		34'500.00		33'727.30	
3420.3010.02	Besoldung Spielplatzbetreuer	8'470.40		9'100.00		9'000.00	
4331.3010.00	Löhne des Verwaltungs- und Betriebspersonals	750.00		900.00		700.00	
5310.3010.01	Löhne des Verwaltungs- und Betriebspersonals	40'393.50		39'800.00		39'529.20	
7710.3010.00	Löhne des Verwaltungs- und Betriebspersonals	1'961.15		2'500.00		2'037.00	
8110.3010.00	Löhne des Verwaltungs- und Betriebspersonals	7'774.05		7'000.00		7'694.85	
<b>302</b>	<b>Löhne der Lehrkräfte</b>	<b>3'825.00</b>		<b>4'900.00</b>		<b>4'675.00</b>	
<b>3020</b>	<b>Löhne der Lehrkräfte</b>	<b>3'825.00</b>		<b>4'900.00</b>		<b>4'675.00</b>	
2120.3020.00	Löhne Lehrpersonen, interne Stellvertretung	150.00		1'000.00		700.00	
2120.3020.01	Löhne Lehrpersonen, freiwillige Lernzeit	3'675.00		3'900.00		3'975.00	
<b>303</b>	<b>Temporäre Arbeitskräfte</b>	<b>9'388.50</b>		<b>13'000.00</b>		<b>19'095.25</b>	
<b>3030</b>	<b>Temporäre Arbeitskräfte</b>	<b>9'388.50</b>		<b>13'000.00</b>		<b>19'095.25</b>	
0220.3030.00	Temporäre Arbeitskräfte / Aushilfen	1'520.10				10'640.55	
2170.3030.00	Temporäre Arbeitskräfte / Aushilfen	7'868.40		13'000.00		8'454.70	
<b>305</b>	<b>Arbeitgeberbeiträge</b>	<b>134'800.75</b>		<b>138'350.00</b>		<b>127'450.20</b>	
<b>3050</b>	<b>AG-Beitr.AHV,IV,EO,ALV,Verwaltungskosten</b>	<b>58'079.70</b>		<b>57'400.00</b>		<b>57'981.20</b>	

## 12.3 Erfolgsrechnung nach Sachgruppen

2025

Konto	Erfolgsrechnung Sachgruppengliederung ER	Rechnung 2025		Budget 2025		Rechnung 2024	
		Aufwand	Ertrag	Aufwand	Ertrag	Aufwand	Ertrag
0120.3050.00	AG-Beiträge AHV, IV, EO, ALV, Verwaltungskosten	4'873.15		4'500.00		4'571.45	
0210.3050.01	AG-Beiträge AHV, IV, EO, ALV, Verwaltungskosten	9'870.20		8'500.00		9'378.20	
0220.3050.00	AG-Beiträge AHV, IV, EO, ALV, Verwaltungskosten	35'497.00		35'700.00		36'026.65	
0290.3050.00	AG-Beiträge AHV, IV, EO, ALV, Verwaltungskosten	986.10		1'400.00		1'308.55	
2170.3050.00	AG-Beiträge AHV, IV, EO, ALV, Verwaltungskosten	185.15		100.00		276.90	
2180.3050.00	AG-Beiträge AHV, IV, EO, ALV, Verwaltungskosten	1'263.40		1'700.00		1'150.50	
2190.3050.01	AG-Beiträge AHV, IV, EO, ALV, Verwaltungskosten	2'246.80		2'200.00		2'178.05	
5310.3050.01	AG-Beiträge AHV, IV, EO, ALV, Verwaltungskosten	2'533.00		2'600.00		2'481.25	
7710.3050.00	AG-Beiträge AHV, IV, EO, ALV, Verwaltungskosten	126.95		200.00		131.85	
8110.3050.00	AG-Beiträge AHV, IV, EO, ALV, Verwaltungskosten	497.95		500.00		477.80	
<b>3052</b>	<b>AG-Beiträge an Pensionskassen</b>	<b>50'868.15</b>		<b>50'300.00</b>		<b>45'189.10</b>	
0210.3052.01	AG-Beiträge an Pensionskassen	11'137.30		9'300.00		8'230.50	
0220.3052.00	AG-Beiträge an Pensionskassen	33'275.10		34'200.00		30'997.90	
2190.3052.01	AG-Beiträge an Pensionskassen	2'780.20		3'000.00		2'592.95	
5310.3052.01	AG-Beiträge an Pensionskassen	3'675.55		3'800.00		3'367.75	
<b>3053</b>	<b>AG-Beiträge an Unfallversicherungen</b>	<b>6'232.20</b>		<b>6'800.00</b>		<b>6'679.30</b>	
0120.3053.00	AG-Beiträge an Unfallversicherungen	149.45		200.00		142.10	
0210.3053.01	AG-Beiträge an Unfallversicherungen	1'097.15		1'000.00		1'084.10	
0220.3053.00	AG-Beiträge an Unfallversicherungen	4'091.70		4'200.00		4'459.10	
0290.3053.00	AG-Beiträge an Unfallversicherungen	135.30		200.00		179.35	
1400.3053.01	AG-Beiträge an Unfallversicherungen	2.95				3.15	
2120.3053.00	AG-Beiträge an Unfallversicherungen	7.75		100.00		21.45	
2170.3053.00	AG-Beiträge an Unfallversicherungen	54.70		200.00		71.70	
2180.3053.00	AG-Beiträge an Unfallversicherungen	50.60		100.00		39.85	
2190.3053.01	AG-Beiträge an Unfallversicherungen	245.50		250.00		246.30	
3420.3053.00	AG-Beiträge an Unfallversicherungen	47.40		100.00		56.95	
4331.3053.00	AG-Beiträge an Unfallversicherungen					1.55	
5310.3053.01	AG-Beiträge an Unfallversicherungen	282.00		300.00		287.30	
7710.3053.00	AG-Beiträge an Unfallversicherungen	13.65		50.00		18.10	
8110.3053.00	AG-Beiträge an Unfallversicherungen	54.05		100.00		68.30	
<b>3054</b>	<b>AG-Beiträge an Familienausgleichskasse</b>	<b>13'422.15</b>		<b>13'400.00</b>		<b>13'371.20</b>	
0120.3054.00	AG-Beiträge an Familienausgleichskassen	1'129.10		1'100.00		1'060.30	
0210.3054.01	AG-Beiträge an Familienausgleichskasse	2'286.90		2'000.00		2'172.95	

## 12.3 Erfolgsrechnung nach Sachgruppen

2025

Konto	Erfolgsrechnung Sachgruppengliederung ER	Rechnung 2025		Budget 2025		Rechnung 2024	
		Aufwand	Ertrag	Aufwand	Ertrag	Aufwand	Ertrag
0220.3054.00	AG-Beiträge an Familienausgleichskassen	8'235.55		8'300.00		8'307.25	
0290.3054.00	AG-Beiträge an Familienausgleichskassen	191.40		300.00		303.00	
2170.3054.00	AG-Beiträge an Familienausgleichskassen	42.90		100.00		64.05	
2180.3054.00	AG-Beiträge an Familienausgleichskassen	282.10		400.00		238.25	
2190.3054.01	AG-Beiträge an Familienausgleichskassen	522.55		500.00		508.95	
5310.3054.01	AG-Beiträge an Familienausgleichskassen	586.90		600.00		575.20	
7710.3054.00	AG-Beiträge an Familienausgleichskassen	29.40				30.55	
8110.3054.00	AG-Beiträge an Familienausgleichskassen	115.35		100.00		110.70	
<b>3055</b>	<b>AG-Beiträge an Krankentaggeldvers.</b>	<b>6'198.55</b>		<b>10'450.00</b>		<b>4'229.40</b>	
0120.3055.01	AG-Beiträge an Krankentaggeldversicherung	830.80		900.00		497.90	
0210.3055.01	AG-Beiträge an Krankentaggeldversicherung	972.30		1'400.00		657.45	
0220.3055.00	AG-Beiträge an Krankentaggeldversicherung	3'718.35		6'900.00		2'578.05	
0290.3055.00	AG-Beiträge an Krankentaggeldversicherung	115.25		100.00		90.15	
2180.3055.00	AG-Beiträge an Krankentaggeldversicherung	32.95		200.00		25.10	
2190.3055.01	AG-Beiträge an Krankentaggeldversicherung	217.70		450.00		158.85	
5310.3055.01	AG-Beiträge an Krankentaggeldversicherung	249.60		500.00		185.05	
7710.3055.00	AG-Beiträge an Krankentaggeldversicherung	12.50				9.85	
8110.3055.00	AG-Beiträge an Krankentaggeldversicherung	49.10				27.00	
<b>309</b>	<b>Übriger Personalaufwand</b>	<b>31'606.35</b>		<b>41'000.00</b>		<b>18'996.35</b>	
<b>3090</b>	<b>Aus- und Weiterbildung des Personals</b>	<b>17'549.05</b>		<b>23'000.00</b>		<b>13'561.40</b>	
0120.3090.00	Aus- und Weiterbildung Behördenmitglieder			1'000.00		530.00	
0220.3090.01	Aus- und Weiterbildung Personal inkl. Lernende	17'549.05		21'000.00		10'331.40	
2120.3090.01	Honorare an externe Referenten und Kursleiter			1'000.00		2'700.00	
<b>3091</b>	<b>Personalwerbung</b>	<b>216.20</b>		<b>500.00</b>		<b>108.10</b>	
0220.3091.00	Personalwerbung	216.20		500.00		108.10	
<b>3099</b>	<b>Übriger Personalaufwand</b>	<b>13'841.10</b>		<b>17'500.00</b>		<b>5'326.85</b>	
0120.3099.01	Übriger Personalaufwand	6'484.60		7'200.00		2'956.80	
0220.3099.00	Übriger Personalaufwand	1'863.50		1'800.00		1'687.70	
0290.3099.01	Übriger Personalaufwand			200.00			
2120.3099.00	Übriger Personalaufwand	5'118.00		8'200.00		682.35	
3420.3099.00	Übriger Personalaufwand	375.00					

## 12.3 Erfolgsrechnung nach Sachgruppen

2025

Konto	Erfolgsrechnung Sachgruppengliederung ER	Rechnung 2025		Budget 2025		Rechnung 2024	
		Aufwand	Ertrag	Aufwand	Ertrag	Aufwand	Ertrag
5310.3099.01	Übriger Personalaufwand			100.00			
<b>31</b>	<b>Sach- und übriger Betriebsaufwand</b>	<b>2'676'538.41</b>		<b>2'985'650.00</b>		<b>2'682'881.80</b>	
<b>310</b>	<b>Material- und Warenaufwand</b>	<b>183'287.22</b>		<b>224'600.00</b>		<b>199'119.59</b>	
<b>3100</b>	<b>Büromaterial</b>	<b>3'309.24</b>		<b>6'500.00</b>		<b>7'916.31</b>	
0110.3100.00	Büromaterial	141.50		200.00		2'334.95	
0220.3100.00	Büromaterial	2'886.59		5'500.00		4'511.91	
2180.3100.00	Büromaterial	26.05		100.00			
3290.3100.01	Jungbürgerfeier / Bürgerbriefe	255.10		500.00		1'069.45	
4330.3100.00	Büromaterial			200.00			
<b>3101</b>	<b>Betriebs-, Verbrauchsmaterial</b>	<b>22'454.60</b>		<b>28'600.00</b>		<b>22'899.70</b>	
0290.3101.00	Betriebs- und Verbrauchsmaterial	160.70		1'000.00		146.65	
2170.3101.00	Betriebs- und Verbrauchsmaterial	17'119.85		18'000.00		17'897.25	
3420.3101.01	Betriebs- und Verbrauchsmaterial Spielplatz	55.85		3'500.00			
4331.3101.00	Betriebs- und Verbrauchsmaterial	41.00		100.00			
7301.3101.03	Betriebs- und Verbrauchsmaterial, Gebührenmarken und Säcke	5'077.20		5'000.00		4'855.80	
7791.3101.00	Betriebs- und Verbrauchsmaterial			1'000.00			
<b>3102</b>	<b>Drucksachen, Publikationen</b>	<b>14'120.37</b>		<b>23'300.00</b>		<b>25'829.60</b>	
0110.3102.00	Drucksachen, Publikationen	9'889.75		14'400.00		17'325.85	
0220.3102.00	Drucksachen, Kopien, Publikationen (Inserate)	2'816.42		4'000.00		4'490.25	
1400.3102.00	Drucksachen, Publikationen (Inserate Zonenplan etc.)			200.00		216.20	
2180.3102.01	Drucksachen, Publikationen			300.00			
3290.3102.00	Drucksachen, Publikationen (Inserate)			1'000.00			
5440.3102.00	Drucksachen, Publikationen - Elternbriefe Pro Juventute	55.00				605.00	
6150.3102.00	Drucksachen, Publikationen			500.00		80.45	
6190.3102.01	Drucksachen, Publikationen			100.00			
7301.3102.00	Drucksachen, Publikationen	1'359.20		2'500.00		2'395.70	
7710.3102.00	Drucksachen, Publikationen			300.00		716.15	
<b>3104</b>	<b>Lehrmittel</b>	<b>98'131.46</b>		<b>105'500.00</b>		<b>94'664.53</b>	
2110.3104.00	Lehrmittel	6'537.45		7'600.00		7'458.70	

## 12.3 Erfolgsrechnung nach Sachgruppen

2025

Konto	Erfolgsrechnung Sachgruppengliederung ER	Rechnung 2025		Budget 2025		Rechnung 2024	
		Aufwand	Ertrag	Aufwand	Ertrag	Aufwand	Ertrag
2120.3104.00	Lehrmittel	74'967.96		77'400.00		70'582.38	
2120.3104.03	Lehrmittel DAZ-Klassen	1'180.00		4'000.00		1'004.45	
2120.3104.04	Gestalten	9'696.05		10'500.00		10'100.55	
2192.3104.01	Schulbibliotheken	5'750.00		6'000.00		5'518.45	
<b>3105</b>	<b>Lebensmittel</b>	<b>45'109.95</b>		<b>58'800.00</b>		<b>46'291.80</b>	
0110.3105.01	Verpflegung Ausschuss und Apéro EWGV			1'800.00		1'894.50	
3420.3105.01	Spesen Behörden und Personal					124.00	
7101.3105.03	Bezug Fremdwasser	45'109.95		57'000.00		44'273.30	
<b>3106</b>	<b>Medizinisches Material</b>	<b>161.60</b>		<b>400.00</b>		<b>243.25</b>	
4330.3106.00	Medizinisches Material	161.60		400.00		243.25	
<b>3109</b>	<b>Übriger Material- und Warenaufwand</b>			<b>1'500.00</b>		<b>1'274.40</b>	
7792.3109.01	Robidogsäcke, Verbrauchsmaterial			1'500.00		1'274.40	
<b>311</b>	<b>Nicht aktivierbare Anlagen</b>	<b>69'625.54</b>		<b>122'300.00</b>		<b>85'585.32</b>	
<b>3110</b>	<b>Büromöbel und Geräte</b>	<b>29'075.90</b>		<b>38'000.00</b>		<b>21'863.42</b>	
0220.3110.00	Büromöbel und Geräte	4'989.85		3'500.00		11'411.50	
1500.3110.01	Möbel und Geräte			4'000.00		1'651.70	
2110.3110.01	Büromöbel, Geräte, Schulmobiliar und Spielsachen	7'963.35		8'400.00		8'261.90	
2120.3110.01	Büromöbel, Geräte, Schulmobiliar und Spielsachen	15'903.00		21'600.00		125.90	
2180.3110.01	Mobiliar / Spielsachen / Verbrauchsmaterial	219.70		500.00		412.42	
<b>3111</b>	<b>Maschinen, Geräte und Fahrzeuge</b>	<b>33'127.34</b>		<b>36'000.00</b>		<b>46'896.35</b>	
2120.3111.01	Anschaffung von Schulgeräten	1'049.29		1'800.00		912.75	
2120.3111.02	Anschaffung von Turngeräten	1'455.60		1'700.00		1'474.00	
2170.3111.02	Maschinen, Geräte MZH	27'334.20		27'000.00		40'818.65	
7101.3111.00	Maschinen, Geräte und Fahrzeuge (Wasserzähler, PC etc.)	3'288.25		5'000.00		3'690.95	
8790.3111.01	Maschinen, Geräte und Fahrzeuge (Ladestationen Elektrofahrzeuge)			500.00			
<b>3113</b>	<b>Hardware</b>	<b>6'129.05</b>		<b>14'300.00</b>		<b>15'925.55</b>	
0120.3113.01	Anschaffung Informatik-Hardware			6'000.00			
0220.3113.01	Anschaffung Informatik-Hardware	4'336.75		6'500.00		2'423.35	

## 12.3 Erfolgsrechnung nach Sachgruppen

2025

Konto	Erfolgsrechnung Sachgruppengliederung ER	Rechnung 2025		Budget 2025		Rechnung 2024	
		Aufwand	Ertrag	Aufwand	Ertrag	Aufwand	Ertrag
2120.3113.00	Anschaffung Hardware (ICT)	1'792.30		1'800.00		13'502.20	
<b>3118</b>	<b>Immateriellen Anlagen</b>	<b>495.00</b>		<b>30'000.00</b>			
3320.3118.01	Homepage Erneuerung			30'000.00			
3410.3118.01	Immaterielle Anlagen, Infrastrukturplanung 2035	495.00					
<b>3119</b>	<b>Übrige nicht aktivierbare Anlagen</b>	<b>798.25</b>		<b>4'000.00</b>		<b>900.00</b>	
7301.3119.01	Anschaffungen Container	798.25		2'000.00		900.00	
7792.3119.03	Anschaffung im Hundewesen (Robidog etc.)			2'000.00			
<b>312</b>	<b>Ver- und Entsorgung Liegenschaften Verwaltungsvermögen</b>	<b>239'082.80</b>		<b>221'200.00</b>		<b>221'867.96</b>	
<b>3120</b>	<b>Ver- und Entsorgung Liegenschaften Verwaltungsvermögen</b>	<b>239'082.80</b>		<b>221'200.00</b>		<b>221'867.96</b>	
0290.3120.00	Ver- und Entsorgung Liegenschaften Verwaltungsvermögen	8'622.30		14'500.00		10'538.20	
1500.3120.01	Ver- und Entsorgung Liegenschaften VV, FW-Magazine	7'036.55		3'000.00		4'457.60	
1620.3120.00	Ver- und Entsorgung Lieg. VV, ZSA (ohne Brännli)	1'204.37		2'000.00		786.98	
1620.3120.01	Ver- und Entsorgung Lieg. VV, ZSA Brännli	41'110.90		1'200.00		14'587.11	
2170.3120.02	Wasser, Energie, Heizmaterial, MZH	44'711.90		49'000.00		46'005.40	
2170.3120.03	Wasser, Energie, Heizmaterial, Hasle	52'613.75		58'000.00		53'309.95	
2170.3120.05	Wasser, Energie, Heizmaterial, Goldbach	11'949.45		15'000.00		14'063.10	
3410.3120.01	Ver- und Entsorgung (Strom Brännli)					13'529.25	
3420.3120.00	Ver- und Entsorgung Liegenschaften Verwaltungsvermögen	592.65		1'600.00		961.50	
5730.3120.00	Liegenschaftsaufwand SH Schafhausen (Wasser, Energie, Heizmaterial)	35'511.95		42'000.00		32'164.90	
6150.3120.00	Ver- und Entsorgung (Strom Strassenbeleuchtung)	14'914.98		15'000.00		15'881.97	
6190.3120.00	Energie Treppenheizung Bahnhof	791.40		400.00		510.70	
6191.3120.00	Ver- und Entsorgung Liegenschaften Verwaltungsvermögen	6'356.35		3'100.00		3'611.05	
7101.3120.00	Ver- und Entsorgung Liegenschaften Verwaltungsvermögen	9'753.95		11'500.00		8'930.30	
7201.3120.00	Ver- und Entsorgung Liegenschaften Verwaltungsvermögen	2'549.05		400.00		301.05	
7710.3120.00	Ver- und Entsorgung Liegenschaften Verwaltungsvermögen	866.80		3'500.00		1'715.05	
7791.3120.00	Ver- und Entsorgung Liegenschaften Verwaltungsvermögen	496.45		1'000.00		513.85	
<b>313</b>	<b>Dienstleistungen und Honorare</b>	<b>998'532.11</b>		<b>1'062'800.00</b>		<b>932'851.68</b>	
<b>3130</b>	<b>Dienstleistungen Dritter</b>	<b>752'964.50</b>		<b>773'050.00</b>		<b>719'847.40</b>	
0110.3130.00	Dienstleistungen Dritter (Verpacken Abstimmungsmaterial)	4'555.20		8'000.00		7'249.70	

## 12.3 Erfolgsrechnung nach Sachgruppen

2025

Konto	Erfolgsrechnung Sachgruppengliederung ER	Rechnung 2025		Budget 2025		Rechnung 2024	
		Aufwand	Ertrag	Aufwand	Ertrag	Aufwand	Ertrag
0110.3130.01	Dienstleistungen Dritter (Porti Abstimmungsmaterial, Verpflegung Wahlausschuss)	9'937.80		12'400.00		13'889.85	
0220.3130.01	Dienstleistungen Dritter (Porti, Telefon, Post- und Bankspesen, Verbandsbeiträge, etc.)	18'268.27		17'200.00		15'987.73	
1110.3130.01	Dienstleistungen Dritter	6'708.50		6'500.00		509.25	
1400.3130.02	Dienstleistungen Dritter, Bau	38'799.60		38'000.00		30'816.30	
1400.3130.03	Dienstleistungen Dritter, Einwohnerkontrolle	14'273.00		12'000.00		13'621.35	
1500.3130.01	Dienstleistungen Dritter (Porti, Telefon, PF- und Bankspesen, Verbandsbeiträge, etc.)	816.65		1'000.00		1'221.60	
1620.3130.00	Dienstleistungen Dritter	1'071.55		300.00		803.00	
2120.3130.00	Dienstleistungen Dritter	10'757.90		3'500.00		2'685.10	
2170.3130.05	Hauptreinigung extern Schulhäuser	16'647.40		26'000.00		21'207.40	
2180.3130.00	Dienstleistungen Dritte	19'272.00		23'600.00		16'093.00	
2190.3130.00	Dienstleistungen Dritter	140.00		500.00		490.30	
2190.3130.01	Dienstleistungen Dritter (Porti, Telefon)	1'520.45		2'700.00		3'064.00	
2195.3130.08	Kosten Schülertransporte (extern)	194'992.08		207'100.00		196'572.71	
3290.3130.00	Dienstleistungen Dritter	2'519.75		2'000.00			
3290.3130.10	Allgemeine DL Auslagerung Werkhof Produkt 5 (Unterhalt + Pflege öffentl. Anlagen)	13'565.65		20'650.00		19'210.05	
3420.3130.00	Dienstleistungen Dritter	59.33				3'463.63	
5310.3130.01	Dienstleistungen Dritter (Porti, Telefon, PF- und Bankspesen, Verbandsbeiträge, etc.)	476.50		600.00		606.50	
5350.3130.00	Dienstleistungen Dritter	3'234.60		3'300.00		2'552.70	
5440.3130.01	Dienstleistungen Dritter	474.65					
6150.3130.01	Dienstleistungen Dritter (Porti, Telefon, PF- und Bankspesen, Verbandsbeiträge, etc.)			100.00			
6190.3130.00	Dienstleistungen Dritter Holzbrücke	3'430.94		600.00			
6191.3130.01	Dienstleistungen Dritter (Porti, Telefon, PF- und Bankspesen, Verbandsbeiträge, etc.)	6.90		100.00		8.90	
6191.3130.11	Werkhofführung Auslagerung Werkhof Produkt 7	11'226.10		12'800.00		8'092.65	
7101.3130.01	Dienstleistungen Dritter (Porti, Telefon, PF- und Bankspesen, Verbandsbeiträge, etc.)	2'728.33		3'100.00		2'900.33	
7201.3130.01	Dienstleistungen Dritter (Porti, Telefon, PF- und Bankspesen, Verbandsbeiträge, etc.)	324.15		500.00		458.15	
7300.3130.17	Kadaverbeseitigung durch Dritte			500.00		616.05	
7301.3130.01	Dienstleistungen Dritter (Porti, Telefon, PF- und Bankspesen, Verbandsbeiträge, etc.)	324.15		700.00		298.15	
7301.3130.12	Abfallentsorgung Auslagerung Werkhof Produkt 6	7'141.95		8'000.00		6'254.60	

## 12.3 Erfolgsrechnung nach Sachgruppen

2025

Konto	Erfolgsrechnung Sachgruppengliederung ER	Rechnung 2025		Budget 2025		Rechnung 2024	
		Aufwand	Ertrag	Aufwand	Ertrag	Aufwand	Ertrag
7301.3130.13	Separatsammlungen	11'115.55		15'000.00		10'907.45	
7301.3130.14	Grüngutentsorgung	77'859.05		67'000.00		70'043.95	
7301.3130.15	Abfuhrkosten	85'488.00		87'000.00		86'161.75	
7301.3130.16	Kehrichtverbrennung	82'185.30		85'000.00		80'250.75	
7301.3130.17	Rückvergütung an Schule für Altpapiersammlung	4'944.00		6'000.00		5'920.00	
7500.3130.00	Dienstleistungen Dritter - Neophytenbekämpfung	5'050.15		5'000.00		5'906.05	
7610.3130.00	Dienstleistungen Dritter (Klimastrategie)	8'148.60					
7710.3130.19	Dienstleistungen Dritter, Unterhalt Anlage	2'637.00		1'000.00		6'742.55	
7710.3130.20	Dienstleistungen Dritter, Friedhofgärtner	55'263.60		55'000.00		52'184.00	
7710.3130.21	Dienstleistungen Dritter, Bestattungen / schickliches Begräbnis	11'842.65		15'000.00		7'330.05	
7711.3130.23	Dienstleistungen Dritter, SF Grabunterhalt	7'969.65		11'000.00		9'016.90	
7792.3130.12	Abfallentsorgung Robidog Auslagerung Werkhof Produkt 6	16'548.65		14'000.00		16'539.05	
8110.3130.00	Dienstleistungen Dritter			300.00			
8790.3130.01	Dienstleistungen Dritter (Porti, Telefon, Post- und Bankspesen, Verbandsbeiträge etc.)	638.90				171.90	
<b>3131</b>	<b>Planungen und Projektierungen Dritter</b>			<b>1'000.00</b>			
7450.3131.00	Planungen und Projektierungen Dritter			1'000.00			
<b>3132</b>	<b>Honor.ext.Berater,Gutachter,Fachexp.etc.</b>	<b>105'559.66</b>		<b>113'200.00</b>		<b>64'353.19</b>	
0110.3132.01	Buchprüfungskosten, Revisionen Dritter	8'806.40		8'000.00		8'000.00	
0220.3132.00	Honorare externe Berater, Gutachter, Fachexperten, etc.	1'168.65					
1400.3132.00	Honorare externe Berater, Gutachter, Fachexperten, etc.			2'000.00			
1620.3132.00	Honorare externe Berater, Gutachter, Fachexperten, etc.	540.50		2'000.00			
2170.3132.01	Honorare externe Berater, Gutachter			1'000.00			
2195.3132.00	Honorare externe Berater, Gutachter, Fachexperten etc.	12'577.45					
6150.3132.00	Honorare externe Berater, Gutachter, Fachexperten, etc.	3'812.40		10'000.00		4'318.70	
7101.3132.00	Honorare externe Berater, Gutachter, Fachexperten, etc.	29'509.26		35'100.00		18'714.89	
7101.3132.02	Honorare externer Brunnenmeister	28'443.05		37'000.00		19'856.30	
7201.3132.00	Honorare externe Berater, Gutachter, Fachexperten, etc.	20'701.95		18'100.00		13'463.30	
<b>3133</b>	<b>Informatik-Nutzungsaufwand</b>	<b>90'648.15</b>		<b>114'900.00</b>		<b>99'055.09</b>	
0110.3133.00	Informatik-Nutzungsaufwand	376.75		400.00		971.30	
0220.3133.00	Informatik-Nutzungsaufwand (Lizenzen und Support-Pauschalen)	69'019.65		86'000.00		74'137.74	

## 12.3 Erfolgsrechnung nach Sachgruppen

2025

Konto	Erfolgsrechnung Sachgruppengliederung ER	Rechnung 2025		Budget 2025		Rechnung 2024	
		Aufwand	Ertrag	Aufwand	Ertrag	Aufwand	Ertrag
2120.3133.00	Informatik-Nutzungsaufwand	15'131.00		19'900.00		16'243.70	
2190.3133.00	Informatik-Nutzungsaufwand	3'850.65		4'600.00		5'432.25	
3320.3133.01	Informatik-Nutzungsaufwand Homepage	2'270.10		4'000.00		2'270.10	
<b>3134</b>	<b>Sachversicherungsprämien</b>	<b>41'267.70</b>		<b>50'650.00</b>		<b>41'524.90</b>	
0120.3134.01	Sachversicherungsprämien	1'434.30		1'500.00		1'434.30	
0220.3134.00	Sachversicherungsprämien	6'415.40		6'500.00		6'425.05	
0290.3134.00	Sachversicherungsprämien	677.25		700.00		735.65	
1500.3134.00	Sachversicherungsprämien			200.00		149.55	
1610.3134.00	Sachversicherungsprämien	67.60		100.00		68.45	
1620.3134.00	Sachversicherungsprämien	4'371.70		4'100.00		4'414.50	
2170.3134.00	Sachversicherungsprämien	20'830.55		20'900.00		20'757.80	
5730.3134.00	Sachversicherungsprämien	2'179.40		2'100.00		2'025.70	
6150.3134.00	Sachversicherungsprämien					2'135.55	
6190.3134.01	Sachversicherungsprämien Holzbrücke	1'805.55		2'000.00			
7101.3134.00	Sachversicherungsprämien	2'806.70		2'900.00		2'880.45	
7301.3134.00	Sachversicherungsprämien	26.55		100.00		28.55	
7450.3134.00	Sachversicherungsprämien (Einsatzkostenversicherung)			9'000.00			
7710.3134.00	Sachversicherungsprämien	516.40		400.00		374.15	
7791.3134.00	Sachversicherungsprämien	136.30		150.00		95.20	
<b>3136</b>	<b>Honorare privatärztlicher Tätigkeit</b>	<b>8'092.10</b>		<b>10'000.00</b>		<b>8'071.10</b>	
4330.3136.00	Honorare privatärztlicher Tätigkeit	379.00		1'500.00		1'078.00	
4331.3136.00	Honorare privatärztlicher Tätigkeit	7'713.10		8'500.00		6'993.10	
<b>314</b>	<b>Baulicher und betrieblicher Unterhalt</b>	<b>969'396.68</b>		<b>1'108'250.00</b>		<b>1'001'826.77</b>	
<b>3140</b>	<b>Unterhalt an Grundstücken</b>	<b>17'825.10</b>		<b>18'100.00</b>		<b>17'698.00</b>	
3420.3140.03	Unterhalt Pflege Auslagerung Werkhof Produkt 4 (allgemeine Dienstleistungen)	17'825.10		18'100.00		17'698.00	
<b>3141</b>	<b>Unterhalt Strassen/Verkehrswege</b>	<b>327'928.24</b>		<b>467'100.00</b>		<b>428'969.96</b>	
6150.3141.02	Schneeräumung, Winterdienst durch Dritte	20'976.75		60'000.00		59'915.65	
6150.3141.05	Ersatz Strassensignalisationen	5'921.85		7'000.00		4'739.55	
6150.3141.06	Wegentwidmungen, Grundbuchgebühren	4'548.25		5'000.00			
6150.3141.07	Übriger baulicher Unterhalt	8'543.10		80'000.00		71'321.36	

## 12.3 Erfolgsrechnung nach Sachgruppen

2025

Konto	Erfolgsrechnung Sachgruppengliederung ER	Rechnung 2025		Budget 2025		Rechnung 2024	
		Aufwand	Ertrag	Aufwand	Ertrag	Aufwand	Ertrag
6150.3141.08	Unterhalt Strassenbeleuchtung	16'969.25		16'500.00		13'720.25	
6150.3141.10	Baulicher Strassenunterhalt Auslagerung Werkhof Produkt 1	98'929.40		103'250.00		87'203.75	
6150.3141.11	Betrieblicher Strassenunterhalt Auslagerung Werkhof Produkt 2	90'202.25		95'800.00		91'306.75	
6150.3141.12	Winterdienst Auslagerung Werkhof Produkt 3	80'686.20		93'550.00		100'762.65	
6190.3141.16	Baulicher Unterhalt Holzbrücke	1'151.19		6'000.00			
<b>3143</b>	<b>Unterhalt übrige Tiefbauten</b>	<b>122'819.44</b>		<b>150'200.00</b>		<b>103'440.88</b>	
1620.3143.02	Unterhalt ZSA Brännli	27'472.30		41'000.00		20'986.60	
1620.3143.03	Unterhalt ZSA (ohne Brännli)	2'473.65		15'000.00		1'199.75	
7101.3143.05	Unterhalt Leitungsnetz, Hydranten und Reservoirs	61'278.39		50'000.00		54'704.98	
7101.3143.08	Unterhalt Lorno	4'030.00		4'200.00		4'030.00	
7201.3143.07	Unterhalt übrige Tiefbauten , Leitungen, Kanalfernsehen etc.	27'565.10		40'000.00		22'519.55	
<b>3144</b>	<b>Unterhalt Hochbauten, Gebäude</b>	<b>500'823.90</b>		<b>472'850.00</b>		<b>451'717.93</b>	
0290.3144.00	Unterhalt an Hochbauten, Gebäude	29'514.90		30'000.00		12'406.25	
1500.3144.01	Unterhalt Hochbauten VV, FW-Magazine	7'358.35		5'000.00		3'617.85	
1610.3144.00	Unterhalt an Hochbauten, Gebäude (Schiessanlagen)			1'000.00		271.00	
2170.3144.00	Unterhalt an Hochbauten, Auslagerung Werkhof PG8	334'050.00		304'050.00		304'200.80	
2170.3144.02	Unterhalt Mehrzweckhalle	40'024.50		31'000.00		20'724.10	
2170.3144.03	Unterhalt Schulanlage Hasle	40'817.70		41'000.00		63'180.88	
2170.3144.06	Unterhalt Schulanlage Goldbach	26'069.40		18'500.00		6'040.55	
3420.3144.07	Unterhalt Spielplatz	223.50		6'500.00		3'817.75	
5730.3144.00	Baulicher Unterhalt SH Schafhausen	16'914.65		35'000.00		34'781.00	
6150.3144.01	baulicher Unterhalt Werkhof Brännli	50.35		300.00			
6191.3144.00	baulicher Unterhalt Werkhof Brännli	3'904.25				2'677.75	
7791.3144.00	Unterhalt an Hochbauten, Gebäude	1'896.30		500.00			
<b>315</b>	<b>Unterhalt Mobilien und immat. Anlagen</b>	<b>12'809.28</b>		<b>41'300.00</b>		<b>21'799.84</b>	
<b>3150</b>	<b>Unterhalt Büromöbel und Geräte</b>			<b>2'000.00</b>		<b>1'679.40</b>	
0220.3150.00	Unterhalt Büromöbel und -geräte			2'000.00		1'679.40	
<b>3151</b>	<b>Unterh.App.,Masch.,Geräte,Fahrz.,Werkz.</b>	<b>6'883.35</b>		<b>30'600.00</b>		<b>13'867.94</b>	
0220.3151.00	Unterhalt + Verbrauchsmaterial Büromaschinen (Kopierer, Drucker, Fräse etc.)	673.15		800.00			

## 12.3 Erfolgsrechnung nach Sachgruppen

2025

Konto	Erfolgsrechnung Sachgruppengliederung ER	Rechnung 2025		Budget 2025		Rechnung 2024	
		Aufwand	Ertrag	Aufwand	Ertrag	Aufwand	Ertrag
1500.3151.01	Unterhalt Apparate, Maschinen, Geräte, Fahrzeuge Werkzeuge			3'000.00			
1620.3151.00	Unterhalt Apparate, Maschinen, Geräte, Fahrzeuge, Werkzeuge	1'323.40		6'000.00		968.20	
2120.3151.00	Unterhalt Apparate, Maschinen, Geräte, Fahrzeuge, Werkzeuge	4'271.70		10'000.00		4'381.14	
2170.3151.00	Unterhalt Apparate, Maschinen, Geräte, Fahrzeuge, Werkzeuge	430.80		10'000.00		8'518.60	
6150.3151.00	Unterhalt Apparate, Maschinen, Geräte, Fahrzeuge, Werkzeuge			600.00			
7710.3151.00	Unterhalt Apparate, Maschinen, Geräte, Fahrzeuge, Werkzeuge	184.30		200.00			
<b>3153</b>	<b>Informatik-Unterhalt (Hardware)</b>	<b>1'562.98</b>		<b>3'500.00</b>		<b>2'699.85</b>	
0220.3153.00	Informatik-Unterhalt (Hardware / Global Service Dialog)	260.43		1'000.00		1'950.85	
2120.3153.00	Informatik-Unterhalt (Hardware)	1'144.45		2'000.00		749.00	
2190.3153.00	Informatik-Unterhalt (Hardware)	158.10		500.00			
<b>3159</b>	<b>Unterhalt übrige mobile Anlagen</b>	<b>4'362.95</b>		<b>5'200.00</b>		<b>3'552.65</b>	
2110.3159.00	Unterhalt übrige mobile Anlagen	4'362.95		4'700.00		3'552.65	
7301.3159.03	Unterhalt Container			500.00			
<b>316</b>	<b>Mieten, Leasing, Pachten, Benützungsgeb.</b>	<b>62'655.25</b>		<b>63'400.00</b>		<b>63'821.10</b>	
<b>3160</b>	<b>Miete und Pacht Liegenschaften</b>	<b>7'886.10</b>		<b>8'100.00</b>		<b>7'821.30</b>	
0290.3160.00	Miete und Pacht Liegenschaften	4'998.00		5'000.00		4'998.00	
1620.3160.01	Miete und Pacht Liegenschaften, Baurechtszinsen	823.50		800.00		823.50	
2170.3160.01	Miete und Pacht Liegenschaften, Baurechtszinsen	1'008.60		1'100.00		1'003.80	
7101.3160.01	Miete und Pacht Liegenschaften, Baurechtszinsen	196.00		200.00		196.00	
7301.3160.02	Miete und Pacht Liegenschaften, Entschädigung Containerplätze	860.00		1'000.00		800.00	
<b>3162</b>	<b>Raten für operatives Leasing</b>	<b>54'769.15</b>		<b>55'300.00</b>		<b>55'999.80</b>	
2120.3162.00	Raten für operatives Leasing	54'769.15		55'300.00		55'999.80	
<b>317</b>	<b>Spesenentschädigungen</b>	<b>23'367.45</b>		<b>31'300.00</b>		<b>16'147.10</b>	
<b>3170</b>	<b>Reisekosten und Spesen</b>	<b>7'222.25</b>		<b>8'100.00</b>		<b>6'148.90</b>	

## 12.3 Erfolgsrechnung nach Sachgruppen

2025

Konto	Erfolgsrechnung Sachgruppengliederung ER	Rechnung 2025		Budget 2025		Rechnung 2024	
		Aufwand	Ertrag	Aufwand	Ertrag	Aufwand	Ertrag
0120.3170.01	Jahrespauschalen für Spesen GR, Fahrkosten	6'519.60		7'000.00		5'450.95	
0220.3170.01	Reisekosten und Spesen	88.80		500.00		218.80	
1400.3170.00	Reisekosten und Spesen (HBK)	76.15				80.85	
1620.3170.00	Reisekosten und Spesen			200.00			
2190.3170.01	Reisekosten und Spesen	248.80		100.00		74.60	
7710.3170.01	Reisekosten und Spesen	30.30					
8110.3170.00	Reisekosten und Spesen	258.60		300.00		323.70	
<b>3171</b>	<b>Exkursionen, Schulreisen und Lager</b>	<b>16'145.20</b>		<b>23'200.00</b>		<b>9'998.20</b>	
2110.3171.00	Exkursionen, Schulreisen und Lager	1'447.85		2'000.00		1'577.20	
2120.3171.00	Exkursionen, Schulreisen und Lager	14'697.35		21'200.00		8'421.00	
<b>318</b>	<b>Wertberichtigungen auf Forderungen</b>	<b>91'372.30</b>		<b>79'500.00</b>		<b>113'291.11</b>	
<b>3180</b>	<b>Wertberichtigungen auf Forderungen</b>	<b>2'000.00</b>				<b>25'600.00</b>	
1500.3180.01	Wertberichtigung gefährdete Steuerguthaben	-4'900.00				2'100.00	
7101.3180.00	Wertberichtigungen auf Forderungen Wasserversorgung	5'500.00				-3'300.00	
7201.3180.00	Wertberichtigungen auf Forderungen Abwasser	3'100.00				-2'000.00	
7301.3180.00	Wertberichtigungen auf Forderungen Abfall	700.00				100.00	
9100.3180.00	Wertberichtigung gefährdete Steuerguthaben	19'700.00				22'600.00	
9101.3180.01	Wertberichtigung gefährdete Steuerguthaben	-11'900.00				4'270.00	
9102.3180.02	Wertberichtigung gefährdete Steuerguthaben	-6'300.00				1'830.00	
9690.3180.00	Wertberichtigung Debitoren (Delkredere)	-3'900.00					
<b>3181</b>	<b>Tatsächliche Forderungsverluste</b>	<b>89'372.30</b>		<b>79'500.00</b>		<b>87'691.11</b>	
1400.3181.01	Tatsächliche Forderungsverluste auf Kanzleigebühren	632.10		800.00		513.80	
1500.3181.00	Tatsächliche Forderungsverluste auf FW-Abgabe	2'697.80		2'500.00		4'256.86	
7101.3181.00	Tatsächliche Forderungsverluste			500.00			
7201.3181.00	Tatsächliche Forderungsverluste			500.00			
7301.3181.00	Tatsächliche Forderungsverluste	407.05		200.00			
7710.3181.01	Tatsächliche Forderungsverluste	1'180.00					
7792.3181.01	Tatsächliche Forderungsverluste Hundetaxe	1'060.00		500.00		160.00	
9100.3181.00	Tatsächliche Forderungsverluste	78'889.10		70'000.00		77'573.35	
9101.3181.00	Tatsächliche Forderungsverluste	1'086.55		2'500.00		2'584.20	
9102.3181.01	Tatsächliche Forderungsverluste, Abschreibung Verzugszins Steuern	54.80				-8.65	

## 12.3 Erfolgsrechnung nach Sachgruppen

2025

Konto	Erfolgsrechnung Sachgruppengliederung ER	Rechnung 2025		Budget 2025		Rechnung 2024	
		Aufwand	Ertrag	Aufwand	Ertrag	Aufwand	Ertrag
9610.3181.01	Tatsächliche Forderungsverluste, Abschreibung Verzugszins Steuern	3'363.50		2'000.00		2'604.85	
9900.3181.00	Ausbuchung Bagatellbeträge u nicht zuteilbare Beträge	1.40				6.70	
<b>319</b>	<b>Verschiedener Betriebsaufwand</b>	<b>26'409.78</b>		<b>31'000.00</b>		<b>26'571.33</b>	
<b>3190</b>	<b>Schadenersatzleistungen</b>			<b>1'000.00</b>			
7101.3190.00	Schadenersatzleistungen, Selbstbehalte			1'000.00			
<b>3199</b>	<b>Übriger Betriebsaufwand</b>	<b>26'409.78</b>		<b>30'000.00</b>		<b>26'571.33</b>	
0120.3199.01	Gemeinderatskredit	26'159.38		30'000.00		25'406.83	
7101.3199.01	Übriger Betriebsaufwand (ohne MWSt)	56.60				749.25	
7201.3199.01	Übriger Betriebsaufwand (ohne MWSt)	128.60				415.25	
7301.3199.01	Übriger Betriebsaufwand (ohne MWSt)	65.20					
<b>33</b>	<b>Abschreibungen Verwaltungsvermögen</b>	<b>975'893.10</b>		<b>1'036'000.00</b>		<b>940'471.55</b>	
<b>330</b>	<b>Sachanlagen VV</b>	<b>934'692.15</b>		<b>1'005'600.00</b>		<b>900'356.45</b>	
<b>3300</b>	<b>Planm.Abschreibungen Sachanlagen</b>	<b>934'692.15</b>		<b>1'005'600.00</b>		<b>900'356.45</b>	
0290.3300.90	Planmässige Abschreibungen auf Verwaltungsliegenschaft alt	31'132.55		31'200.00		31'132.55	
1610.3300.41	Planmässige Abschreibungen auf Hochbauten VV (Sanierung Kugelfang)	6'555.95		6'600.00		6'555.95	
1620.3300.40	Planmässige Abschreibungen auf Hochbauten VV	1'073.05		1'100.00		1'073.05	
2120.3300.60	Planmässige Abschreibungen auf Mobilien VV	14'269.45		19'100.00		7'901.95	
2170.3300.40	Planmässige Abschreibungen auf Hochbauten VV	184'419.60		192'200.00		159'847.05	
2170.3300.90	Planmässige Abschreibungen auf Schulliegenschaften alt	425'477.60		425'500.00		425'477.65	
3420.3300.90	Planmässige Abschreibungen Sachanlagen			20'000.00			
5730.3300.01	Planmässige Abschreibungen auf Hochbauten VV	5'444.30		9'200.00		5'209.60	
6150.3300.10	Planmässige Abschreibungen Strassen/Verkehrswege VV	70'602.35		84'300.00		68'008.55	
6150.3300.90	Planmässige Abschreibungen auf Strassen alt	125'512.55		125'500.00		125'512.55	
7101.3300.30	Planmässige Abschreibungen übrige Tiefbauten VV	56'678.80		59'500.00		54'236.40	
7201.3300.30	Planmässige Abschreibungen übrige Tiefbauten VV	1'919.10		19'400.00		2'951.60	
7710.3300.30	Planmässige Abschreibungen übriger Tiefbau	11'606.85		12'000.00		12'449.55	
<b>332</b>	<b>Abschreibungen immaterielle Anlagen</b>	<b>41'200.95</b>		<b>30'400.00</b>		<b>40'115.10</b>	

## 12.3 Erfolgsrechnung nach Sachgruppen

2025

Konto	Erfolgsrechnung Sachgruppengliederung ER	Rechnung 2025		Budget 2025		Rechnung 2024	
		Aufwand	Ertrag	Aufwand	Ertrag	Aufwand	Ertrag
<b>3320</b>	<b>Planm.Abschreibungen immat.Anlagen</b>	<b>41'200.95</b>		<b>30'400.00</b>		<b>40'115.10</b>	
1400.3320.90	Planm. Abschreibungen immat. Anlagen	5'114.00		5'300.00		5'114.00	
7201.3320.90	Planm. Abschreibungen immat. Anlagen	11'803.55				11'233.25	
7900.3320.91	Planmässige Abschreibungen auf immateriellen Anlagen (Ortsplanung)	24'283.40		25'100.00		23'767.85	
<b>34</b>	<b>Finanzaufwand</b>	<b>80'180.55</b>		<b>138'200.00</b>		<b>132'610.80</b>	
<b>340</b>	<b>Zinsaufwand</b>	<b>62'473.15</b>		<b>118'200.00</b>		<b>71'953.25</b>	
<b>3401</b>	<b>Verzins.kurzfr.Finanzverbindlichkeiten</b>	<b>4'358.00</b>		<b>17'200.00</b>		<b>4'102.40</b>	
9610.3401.00	Verzinsung kurzfristige Finanzverbindlichkeiten	4'358.00		17'200.00		4'102.40	
<b>3406</b>	<b>Verzins.langfr.Finanzverbindlichkeiten</b>	<b>45'600.00</b>		<b>45'600.00</b>		<b>49'940.00</b>	
9610.3406.00	Verzinsung langfristige Finanzverbindlichkeiten	45'600.00		45'600.00		49'940.00	
<b>3409</b>	<b>Übrige Passivzinsen</b>	<b>12'515.15</b>		<b>55'400.00</b>		<b>17'910.85</b>	
7101.3409.01	kalkulatorischer Zins SF Wasserversorgung			6'500.00			
9610.3409.00	Übrige Passivzinsen, Sonderrechnungen	285.15		500.00		477.55	
9610.3409.01	kalkulatorischer Zins SF Wasserversorgung	470.45				583.90	
9610.3409.02	kalkulatorischer Zins SF Abwasser	10'036.75		41'400.00		14'313.65	
9610.3409.03	kalkulatorischer Zins SF Abfall	855.95		3'400.00		1'268.15	
9610.3409.04	kalkulatorischer Zins SF Feuerwehr	660.25		2'700.00		961.75	
9610.3409.05	kalkulatorischer Zins SF Grabunterhalt	206.60		900.00		305.85	
<b>343</b>	<b>Liegenschaftenaufwand Finanzvermögen</b>	<b>8'169.80</b>				<b>5'762.25</b>	
<b>3430</b>	<b>Baulicher Unterhalt Liegenschaften FV</b>	<b>6'494.30</b>				<b>1'621.65</b>	
9630.3430.00	Baulicher Unterhalt FV	6'494.30				1'621.65	
<b>3439</b>	<b>Übriger Liegenschaftsaufwand FV</b>	<b>1'675.50</b>				<b>4'140.60</b>	
9630.3439.00	Übriger Liegenschaftsaufwand FV (Wasser, Energie, Heizmaterial, GVB)	1'675.50				4'140.60	
<b>344</b>	<b>Wertberichtigungen Anlagen FV</b>					<b>47'865.00</b>	

## 12.3 Erfolgsrechnung nach Sachgruppen

2025

Konto	Erfolgsrechnung Sachgruppengliederung ER	Rechnung 2025		Budget 2025		Rechnung 2024	
		Aufwand	Ertrag	Aufwand	Ertrag	Aufwand	Ertrag
<b>3440</b>	<b>Wertberichtigungen Finanzanlagen FV</b>					<b>6'004.00</b>	
9690.3440.00	Wertberichtigungen Finanzanlagen FV					6'004.00	
<b>3441</b>	<b>Wertberichtigung Sachanlagen FV</b>					<b>41'861.00</b>	
9630.3441.01	Wertberichtigung Sachanlagen FV					41'861.00	
<b>349</b>	<b>Verschiedener Finanzaufwand</b>	<b>9'537.60</b>		<b>20'000.00</b>		<b>7'030.30</b>	
<b>3499</b>	<b>Übriger Finanzaufwand</b>	<b>9'537.60</b>		<b>20'000.00</b>		<b>7'030.30</b>	
9610.3499.00	Vergütungszinse Steuern	9'537.60		20'000.00		7'030.30	
<b>35</b>	<b>Einlagen in Fonds und Spezialfinanzierungen</b>	<b>1'004'075.35</b>		<b>575'400.00</b>		<b>526'497.05</b>	
<b>351</b>	<b>Einlagen in Fonds u.Spez.fin.im EK</b>	<b>1'004'075.35</b>		<b>575'400.00</b>		<b>526'497.05</b>	
<b>3510</b>	<b>Einlagen in Spezialfinanzierungen EK</b>	<b>1'004'075.35</b>		<b>575'400.00</b>		<b>526'497.05</b>	
1500.3510.07	Einlage in SF Feuerwehr	16'585.35					
7101.3510.12	Einlage in SF Werterhalt Wasserversorgung	212'873.00		234'500.00		209'924.00	
7101.3510.52	Einlage in SF Werterhalt Wasser aus einmaligen Gebühren	127'865.10		45'000.00		17'645.00	
7201.3510.14	Einlage in SF Werterhalt Abwasser	134'499.40		134'000.00		133'827.00	
7201.3510.15	Einlage in SF Werterhalt ARA mittl. Emmental	112'559.95		101'900.00		134'013.05	
7201.3510.54	Einlage in SF Werterhalt Abwasser aus einmaligen Gebühren	52'380.00		60'000.00		31'088.00	
7900.3510.00	Einlage in SF Mehrwertabschöpfung	347'312.55					
<b>36</b>	<b>Transferaufwand</b>	<b>7'017'172.58</b>		<b>7'318'700.00</b>		<b>7'235'310.20</b>	
<b>361</b>	<b>Entschädigungen an Gemeinwesen</b>	<b>4'471'488.90</b>		<b>4'508'300.00</b>		<b>4'556'331.10</b>	
<b>3611</b>	<b>Entschädigungen an Kantone u. Konkordate</b>	<b>2'989'433.65</b>		<b>2'934'700.00</b>		<b>2'947'156.65</b>	
0220.3611.00	Entschädigung an Kanton (Service-Gebühren Steuern + amtl. Bewertung)	56'217.25		57'100.00		53'923.00	
2110.3611.01	Lastenausgleich Lehrergehälter	253'047.50		187'000.00		233'240.50	
2120.3611.01	Lastenausgleich Lehrergehälter	652'520.25		570'000.00		733'757.50	
2130.3611.01	Lastenausgleich Lehrergehälter	65'699.50		50'800.00		61'314.50	
2190.3611.01	Entschädigung an Kanton	9'298.35					
5799.3611.01	Gemeindeanteil Lastenausgleich Sozialhilfe	1'952'650.80		2'069'800.00		1'864'921.15	

## 12.3 Erfolgsrechnung nach Sachgruppen

2025

Konto	Erfolgsrechnung Sachgruppengliederung ER	Rechnung 2025		Budget 2025		Rechnung 2024	
		Aufwand	Ertrag	Aufwand	Ertrag	Aufwand	Ertrag
<b>3612</b>	<b>Entsch.an Gde. und Gde.verbände</b>	<b>1'482'055.25</b>		<b>1'573'600.00</b>		<b>1'609'174.45</b>	
1500.3612.01	Entschädigung an Gemeinde, interne Verrechnung			1'200.00		50.00	
2130.3612.03	Besoldungskostenanteile Pool BMV	70'393.02		100'000.00		48'281.18	
2130.3612.05	Besoldungsanteile Sekstufe 1 Gemeinde Lützelflüh	240'947.65		232'200.00		236'576.15	
2130.3612.06	Besoldungsanteile Sekstufe 1 Gemeinde Rüegsau	386'061.13		406'000.00		474'188.17	
2130.3612.07	Betriebskosten Gemeinde Lützelflüh	45'449.35		43'900.00		42'744.65	
2130.3612.08	Betriebskosten Gemeinde Rüegsau	79'797.10		80'100.00		92'202.25	
2130.3612.10	Infrastrukturkosten Gemeinde Lützelflüh	124'051.65		130'200.00		126'876.00	
2130.3612.11	Infrastrukturkosten Gemeinde Rüegsau	246'125.40		237'800.00		274'121.40	
2130.3612.12	Besoldungskostenanteile Quarta Gymnasien	44'414.60		33'000.00		42'498.05	
2130.3612.13	Betriebskosten Gymnasien			8'000.00		7'932.00	
2130.3612.14	Infrastrukturkosten Gymnasien			11'800.00		15'056.00	
2197.3612.00	Kostenanteil Schulsozialarbeiter(in) andere Gemeinden	71'751.45		85'000.00		71'333.80	
5796.3612.00	Sozialdienst	80'200.00		90'000.00		87'000.00	
6190.3612.00	Entschädigung an Gemeinde Rüegsau					-1'131.25	
7101.3612.16	Entschädigung an Gemeinde, interne Verrechnung von SF	27'050.00		32'600.00		27'600.00	
7201.3612.16	Entschädigung an Gemeinde, interne Verrechnung von SF	27'550.00		35'000.00		31'200.00	
7300.3612.00	Entschädigung an Gemeinden und Gemeindeverbände	27'113.90		30'000.00		19'246.05	
7301.3612.16	Entschädigung an Gemeinde, interne Verrechnung von SF	11'150.00		16'800.00		13'400.00	
<b>362</b>	<b>Finanz- und Lastenausgleich</b>	<b>608'481.00</b>		<b>611'500.00</b>		<b>612'665.00</b>	
<b>3621</b>	<b>Finanz- und Lastenausgleich an Kanton</b>	<b>608'481.00</b>		<b>611'500.00</b>		<b>612'665.00</b>	
9300.3621.60	Gemeindeanteil Lastenausgleich neue Aufgabenteilung	608'481.00		611'500.00		612'665.00	
<b>363</b>	<b>Beiträge an Gemeinwesen und Dritte</b>	<b>1'913'636.83</b>		<b>2'186'100.00</b>		<b>2'024'189.55</b>	
<b>3631</b>	<b>Beiträge an Kantone und Konkordate</b>	<b>1'106'668.00</b>		<b>1'230'700.00</b>		<b>1'132'584.10</b>	
1110.3631.00	Beiträge an Kanton, pauschale Interventionskosten	8'355.00		8'400.00		12'145.80	
5320.3631.00	Gemeindeanteil Lastenausgleich EL	744'281.00		843'400.00		777'281.00	
5410.3631.00	Gemeindeanteil Lastenausgleich Familienzulagen	7'910.00		16'800.00		11'524.00	
6291.3631.00	Lastenausgleich ÖV an Kanton	346'122.00		362'100.00		331'633.30	
<b>3632</b>	<b>Beiträge an Gemeinden und Gde.verbände</b>	<b>432'776.83</b>		<b>482'450.00</b>		<b>456'017.65</b>	
0290.3632.01	Beiträge Schwellentelle	185.25		200.00		247.00	

## 12.3 Erfolgsrechnung nach Sachgruppen

2025

Konto	Erfolgsrechnung Sachgruppengliederung ER	Rechnung 2025		Budget 2025		Rechnung 2024	
		Aufwand	Ertrag	Aufwand	Ertrag	Aufwand	Ertrag
1500.3632.01	Beiträge Schwellentelle	7.70		50.00		27.35	
1500.3632.02	Beiträge an Gemeinde Lützelflüh für Feuerwehr Brandis	141'278.55		170'000.00		179'790.15	
1610.3632.01	Beiträge Schwellentelle	2.90		50.00		3.90	
1620.3632.00	Beiträge an Gemeinden und Gemeindeverbände	56'882.00		57'300.00		54'978.00	
1620.3632.01	Beiträge Schwellentelle	569.15		600.00		758.95	
2120.3632.01	Beitrag Lehrschwimmbecken Lützelflüh	13'898.85		10'800.00		10'894.50	
2170.3632.01	Beiträge Schwellentelle	1'484.75		1'500.00		2'993.45	
3210.3632.00	Beitrag Gemeindebibliothek Rüegsau	10'000.00		10'000.00		10'000.00	
5730.3632.01	Beiträge Schwellentelle	188.35		200.00		251.15	
6150.3632.01	Beiträge Schwellentelle	9'746.05		9'800.00		12'995.05	
7101.3632.01	Beiträge Schwellentelle	4'369.05		4'300.00		5'830.25	
7201.3632.01	Beiträge Schwellentelle	3'909.35		4'000.00		5'212.45	
7201.3632.05	Abwassergebühren an Gemeinden	3'966.75		3'700.00		24'485.45	
7201.3632.08	Beitrag Werterhalt an Gemeindeverband ARA Mittleres Emmental	14'920.35		25'900.00		-5'362.30	
7201.3632.15	Betriebsbeiträge an ARA mittl. Emmental	160'886.83		173'000.00		142'454.40	
7201.3632.39	Betriebsbeiträge an ARA Region Burgdorf	10'448.65		11'000.00		10'414.85	
7710.3632.01	Beiträge Schwellentelle	32.30		50.00		43.05	
<b>3634</b>	<b>Beiträge an öffentliche Unternehmungen</b>	<b>35'717.60</b>		<b>35'900.00</b>		<b>35'105.15</b>	
3290.3634.02	Beiträge an Regionale Kulturkonferenz Emmental	12'143.25		12'000.00		11'753.25	
7690.3634.03	Beiträge an öffentliche Unternehmungen, Energieberatungsstelle	1'660.00		1'600.00		1'644.50	
7907.3634.01	Beiträge an Regionalkonferenz, Basisaufgaben	14'278.35		14'500.00		14'142.70	
8406.3634.05	Beiträge Regionalkonferenz, Tourismus	6'972.00		7'100.00		6'906.90	
8506.3634.04	Beiträge an Regionalkonferenz, Wirtschaftsförderung	664.00		700.00		657.80	
<b>3635</b>	<b>Beiträge an private Unternehmungen</b>	<b>40'000.00</b>		<b>40'050.00</b>		<b>40'000.00</b>	
3410.3635.01	Beiträge an private Unternehmungen, Eisbahn	40'000.00		40'000.00		40'000.00	
8710.3635.02	Beiträge an private Unternehmungen, Verein Solarstrom Hasle			50.00			
<b>3636</b>	<b>Beitr. an priv. Organisat. o. Erwerbszweck</b>	<b>113'073.95</b>		<b>112'000.00</b>		<b>109'725.75</b>	
2140.3636.00	Beiträge an private Organisationen ohne Erwerbszweck	81'441.20		78'000.00		77'144.45	
2991.3636.01	Beiträge an private Organisationen, Verein Bildungsraum Emme VBE	500.00		500.00		500.00	
3290.3636.00	Beitrag an Verkehrsverein Hasle-Rüegsau	1'000.00		1'000.00		1'000.00	

## 12.3 Erfolgsrechnung nach Sachgruppen

2025

Konto	Erfolgsrechnung Sachgruppengliederung ER	Rechnung 2025		Budget 2025		Rechnung 2024	
		Aufwand	Ertrag	Aufwand	Ertrag	Aufwand	Ertrag
3410.3636.00	Beiträge an private Organisationen ohne Erwerbszweck	1'600.00		1'600.00		1'600.00	
3420.3636.00	Beiträge an private Organisationen ohne Erwerbszweck (Berner Wanderwege)	669.20		700.00		675.40	
5350.3636.03	Beiträge Pro Senectute etc.	100.00		100.00		220.00	
5444.3636.00	Beiträge an private Organisationen ohne Erwerbszweck	15'231.50		15'300.00		15'231.50	
5450.3636.04	Beiträge Mütter- und Väterberatung	100.00		100.00		100.00	
5458.3636.05	Beiträge an Tagesfamilien Emme plus	70.00		100.00		70.00	
5590.3636.06	Beiträge Stiftung Intact	11'782.05		14'000.00		12'604.40	
5790.3636.07	Beiträge an Kulturlegi	580.00		600.00		580.00	
<b>3637</b>	<b>Beiträge an private Haushalte</b>	<b>185'400.45</b>		<b>285'000.00</b>		<b>250'756.90</b>	
5451.3637.00	Beiträge an private HH (Betreuungsgutscheine)	170'791.80		250'000.00		216'942.80	
8790.3637.01	Beiträge Energiebatze	14'608.65		35'000.00		33'814.10	
<b>366</b>	<b>Abschreibungen Investitionsbeiträge</b>	<b>23'565.85</b>		<b>12'800.00</b>		<b>42'124.55</b>	
<b>3660</b>	<b>Planm.Abschreibungen Investitionsbeitr.</b>	<b>23'565.85</b>		<b>12'800.00</b>		<b>17'589.00</b>	
7101.3660.71	Planm. Abschr. Investitionsbeiträge an Private Haushalte	2'016.70					
7201.3660.25	Planm. Abschr. Investitionsbeiträge ARA mittl. Emmental	20'428.35		12'800.00		17'589.00	
7201.3660.71	Planm. Abschr. Invesitionsbeiträge an Private Haushalte	1'120.80					
<b>3661</b>	<b>Ausserplanm.Abschreibungen Invbeiträge</b>					<b>24'535.55</b>	
3410.3661.50	ausserplanmässige Abschreibungen Investitionsbeitrag Brünnli AG					24'535.55	
<b>37</b>	<b>Durchlaufende Beiträge</b>	<b>38'590.30</b>					
<b>370</b>	<b>Durchlaufende Beiträge</b>	<b>38'590.30</b>					
<b>3701</b>	<b>Kantone und Konkordate</b>	<b>38'590.30</b>					
7900.3701.00	Mehrwertabschöpfung Kantonsanteil	38'590.30					
<b>39</b>	<b>Interne Verrechnungen</b>	<b>12'653.50</b>		<b>28'900.00</b>		<b>13'007.45</b>	
<b>391</b>	<b>Dienstleistungen</b>	<b>12'653.50</b>		<b>28'900.00</b>		<b>13'007.45</b>	
<b>3910</b>	<b>Int.Verr.von Dienstleistungen</b>	<b>12'653.50</b>		<b>28'900.00</b>		<b>13'007.45</b>	

## 12.3 Erfolgsrechnung nach Sachgruppen

2025

Konto	Erfolgsrechnung Sachgruppengliederung ER	Rechnung 2025		Budget 2025		Rechnung 2024	
		Aufwand	Ertrag	Aufwand	Ertrag	Aufwand	Ertrag
2180.3910.00	Interne Verrechnung von Dienstleistungen	1'500.00		6'800.00		1'350.00	
5310.3910.00	Interne Verrechnung von Dienstleistungen			7'200.00		6'950.00	
5451.3910.00	Interne Verrechnung von Dienstleistungen	3'400.00		6'800.00		4'350.00	
6190.3910.01	Interne Verrechnung von Dienstleistungen Holzbrücke			600.00			
7301.3910.00	Interne Verrechnung von Dienstleistungen	7'753.50		7'500.00		357.45	
<b>4</b>	<b>Ertrag</b>		<b>14'299'122.65</b>		<b>12'687'650.00</b>		<b>12'831'268.56</b>
	Netto Ertrag	14'299'122.65		12'687'650.00		12'831'268.56	
<b>40</b>	<b>Fiskalertrag</b>		<b>9'162'993.05</b>		<b>7'840'000.00</b>		<b>8'038'500.55</b>
<b>400</b>	<b>Direkte Steuern natürliche Personen</b>		<b>7'104'227.10</b>		<b>6'455'300.00</b>		<b>6'540'634.45</b>
<b>4000</b>	<b>Einkommenssteuern natürliche Personen</b>		<b>6'338'874.55</b>		<b>5'906'600.00</b>		<b>5'898'187.60</b>
9100.4000.00	Einkommenssteuern natürliche Personen		6'268'562.05		5'872'400.00		5'885'192.65
9100.4000.20	Nachsteuern und Bussen		21'872.45		5'000.00		388.90
9100.4000.40	Aktive Steuerauscheidungen Einkommen		181'827.30		163'200.00		135'422.85
9100.4000.50	Passive Steuerauscheidungen Einkommen		-131'966.25		-132'600.00		-121'628.70
9100.4000.60	Anrechnung ausländische Quellensteuern natürliche Personen		-1'421.00		-1'400.00		-1'168.10
9100.4000.80	Lotteriegewinnsteuer						-20.00
<b>4001</b>	<b>Vermögenssteuern natürliche Personen</b>		<b>603'544.60</b>		<b>485'400.00</b>		<b>549'616.30</b>
9100.4001.00	Vermögenssteuer natürliche Personen		561'230.45		463'400.00		532'635.90
9100.4001.40	Aktive Steuerauscheidungen Vermögen		64'298.70		39'000.00		38'859.20
9100.4001.50	Passive Steuerauscheidungen Vermögen		-21'984.55		-17'000.00		-21'878.80
<b>4002</b>	<b>Quellensteuern natürliche Personen</b>		<b>161'807.95</b>		<b>63'300.00</b>		<b>92'830.55</b>
9100.4002.00	Quellensteuern		159'858.95		61'500.00		91'047.30
9100.4002.10	Quellensteuern Grenzgänger, BGSA		1'949.00		1'800.00		1'783.25
<b>401</b>	<b>Direkte Steuern juristische Personen</b>		<b>655'619.75</b>		<b>384'200.00</b>		<b>189'093.30</b>
<b>4010</b>	<b>Gewinnsteuern juristische Personen</b>		<b>652'150.20</b>		<b>382'800.00</b>		<b>187'447.65</b>
9100.4010.00	Gewinnsteuern juristische Personen		679'443.15		454'500.00		244'530.50
9100.4010.40	Aktive Steuerauscheidung Gewinnsteuer		284'606.25		30'300.00		58'364.90

## 12.3 Erfolgsrechnung nach Sachgruppen

2025

Konto	Erfolgsrechnung Sachgruppengliederung ER	Rechnung 2025		Budget 2025		Rechnung 2024	
		Aufwand	Ertrag	Aufwand	Ertrag	Aufwand	Ertrag
9100.4010.50	Passive Steuerauscheidung Gewinnsteuer		-71'475.90		-102'000.00		-115'447.75
9100.4010.70	Rückstellungen Steuerteilung		-240'423.30				
<b>4011</b>	<b>Kapitalsteuern juristische Personen</b>		<b>3'469.55</b>		<b>1'400.00</b>		<b>1'645.65</b>
9100.4011.00	Kapitalsteuern juristische Personen		2'399.70		1'700.00		2'345.35
9100.4011.40	Aktive Steuerauscheidungen Kapitalsteuern		1'514.30		200.00		31.55
9100.4011.50	Passive Steuerauscheidungen Kapitalsteuern		-444.45		-500.00		-731.25
<b>402</b>	<b>Übrige direkte Steuern</b>		<b>1'380'506.20</b>		<b>976'500.00</b>		<b>1'285'972.80</b>
<b>4021</b>	<b>Grundsteuern</b>		<b>682'472.40</b>		<b>681'500.00</b>		<b>722'140.65</b>
9102.4021.00	Grundsteuern		682'472.40		681'500.00		722'140.65
<b>4022</b>	<b>Vermögensgewinnsteuern</b>		<b>658'244.20</b>		<b>275'000.00</b>		<b>372'115.60</b>
7900.4022.00	Mehrwertabschöpfung Gemeindeanteil		347'312.55				
9101.4022.00	Grundstückgewinnsteuern		73'248.55		150'000.00		190'100.05
9101.4022.10	Sonderveranlagungen		239'200.45		125'000.00		176'105.20
9101.4022.11	Sonderveranlagungen Liquidationsgewinn Gemeindesteuerteilung		-1'517.35				5'910.35
<b>4024</b>	<b>Erbschafts- und Schenkungssteuern</b>		<b>10'420.10</b>		<b>5'000.00</b>		<b>181'361.80</b>
9500.4024.00	Erbschafts- und Schenkungssteuer		10'420.10		5'000.00		181'361.80
<b>4029</b>	<b>Eingang abgeschriebene Steuern</b>		<b>29'369.50</b>		<b>15'000.00</b>		<b>10'354.75</b>
9100.4029.00	Eingang abgeschriebene Steuern		28'682.35		15'000.00		10'354.75
9102.4029.00	Eingang abgeschriebene Steuern		687.15				
<b>403</b>	<b>Besitz- und Aufwandsteuern</b>		<b>22'640.00</b>		<b>24'000.00</b>		<b>22'800.00</b>
<b>4033</b>	<b>Hundesteuer</b>		<b>22'640.00</b>		<b>24'000.00</b>		<b>22'800.00</b>
7792.4033.00	Hundetaxe		22'640.00		24'000.00		22'800.00
<b>41</b>	<b>Regalien und Konzessionen</b>		<b>131'944.85</b>		<b>140'000.00</b>		<b>129'414.00</b>
<b>412</b>	<b>Konzessionen</b>		<b>131'944.85</b>		<b>140'000.00</b>		<b>129'414.00</b>

**12.3 Erfolgsrechnung nach Sachgruppen**

2025

Konto	Erfolgsrechnung Sachgruppengliederung ER	Rechnung 2025		Budget 2025		Rechnung 2024	
		Aufwand	Ertrag	Aufwand	Ertrag	Aufwand	Ertrag
<b>4120</b>	<b>Konzessionen</b>		<b>131'944.85</b>		<b>140'000.00</b>		<b>129'414.00</b>
8710.4120.00	Konzessionen (BKW)		131'944.85		140'000.00		129'414.00
<b>42</b>	<b>Entgelte</b>		<b>1'581'900.96</b>		<b>1'482'000.00</b>		<b>1'442'800.66</b>
<b>420</b>	<b>Ersatzabgaben</b>		<b>150'895.70</b>		<b>130'000.00</b>		<b>144'056.50</b>
<b>4200</b>	<b>Ersatzabgaben</b>		<b>150'895.70</b>		<b>130'000.00</b>		<b>144'056.50</b>
1500.4200.01	Ersatzabgaben Feuerwehr		150'895.70		130'000.00		144'056.50
<b>421</b>	<b>Gebühren für Amtshandlungen</b>		<b>64'323.75</b>		<b>78'200.00</b>		<b>71'567.80</b>
<b>4210</b>	<b>Gebühren für Amtshandlungen</b>		<b>64'323.75</b>		<b>78'200.00</b>		<b>71'567.80</b>
1400.4210.01	Gebühren für Amtshandlungen, Einwohnerkontrolle		21'321.70		22'000.00		24'023.10
1400.4210.02	Gebühren für Amtshandlungen, Einbürgerungsgebühren		4'482.20		5'000.00		6'907.50
1400.4210.03	Gebühren für Amtshandlungen, Baupolizei		37'267.80		50'000.00		39'500.10
1400.4210.05	Gebühren für Amtshandlungen, Mahn- und Betreibungsgebühren		1'252.05		1'200.00		1'137.10
<b>423</b>	<b>Schul- und Kursgelder</b>		<b>30'744.15</b>		<b>31'600.00</b>		<b>25'402.25</b>
<b>4231</b>	<b>Kursgelder</b>		<b>30'744.15</b>		<b>31'600.00</b>		<b>25'402.25</b>
2180.4231.01	Elternbeitrag Tagesschule Betreuung		14'618.15		11'000.00		11'509.25
2180.4231.02	Elternbeitrag Tagesschule Verpflegung		16'126.00		20'600.00		13'893.00
<b>424</b>	<b>Benützungsgebühren u.Dienstleistungen</b>		<b>945'450.30</b>		<b>873'200.00</b>		<b>817'906.10</b>
<b>4240</b>	<b>Benützungsgebühren und Dienstleistungen</b>		<b>945'450.30</b>		<b>873'200.00</b>		<b>817'906.10</b>
0220.4240.01	Benützungsgebühren und Dienstleistungen		1'550.00				4'379.65
3420.4240.03	Benützungsgebühren Festbänke		385.00		300.00		325.00
7101.4240.02	Benützungsgebühren Löschbeiträge		15'912.20		11'000.00		10'711.70
7101.4240.03	Löschgebühren für Löschweihler/-eier etc.		3'976.65		4'900.00		4'860.00
7101.4240.50	Grundgebühren Wasser		184'076.10		174'000.00		181'422.25
7101.4240.52	Anschlussgebühren Wasser (einmalig)		127'865.10		45'000.00		17'645.00
7101.4240.90	Benützungsgebühren und Dienstleistungen		1.50				
7201.4240.11	Verbrauchsgebühr Abwasser		207'259.23		211'000.00		208'567.05

**12.3 Erfolgsrechnung nach Sachgruppen**

2025

Konto	Erfolgsrechnung Sachgruppengliederung ER	Rechnung 2025		Budget 2025		Rechnung 2024	
		Aufwand	Ertrag	Aufwand	Ertrag	Aufwand	Ertrag
7201.4240.50	Grundgebühren Abwasser		209'141.50		209'000.00		209'169.65
7201.4240.54	Anschlussgebühren Abwasser (einmalig)		52'380.00		60'000.00		31'088.00
7300.4240.05	Beiträge Tierbesitzer an Kadaverbeseitigung		19'360.40		23'000.00		19'504.65
7301.4240.50	Grundgebühren Kehricht		110'682.62		110'000.00		112'423.15
7710.4240.09	Friedhofgebühren Einwohner		9'960.00		15'000.00		9'990.00
7710.4240.10	Friedhofgebühren Auswärtige		2'900.00		4'000.00		
7711.4240.08	Einzahlungen in SF Grabunterhalt				6'000.00		7'820.00
<b>425</b>	<b>Erlös aus Verkäufen</b>		<b>352'451.40</b>		<b>357'500.00</b>		<b>362'073.45</b>
<b>4250</b>	<b>Verkäufe</b>		<b>352'451.40</b>		<b>357'500.00</b>		<b>362'073.45</b>
0220.4250.00	Verkäufe, Kopien etc.		49.00		100.00		131.00
0220.4250.03	Kommission Tageskarten		2'245.85		600.00		937.50
7101.4250.04	Verkäufe, Wasserzinse		201'935.20		207'800.00		196'937.35
7301.4250.05	Verkaufserlös Gebührenmarken, Säcke		140'905.05		140'000.00		155'920.10
7301.4250.06	Verkaufserlös Altglas, Alu-/Weissblech, Karton etc.		7'316.30		9'000.00		8'147.50
<b>426</b>	<b>Rückerstattungen</b>		<b>38'035.66</b>		<b>11'500.00</b>		<b>21'794.56</b>
<b>4260</b>	<b>Rückerstattungen und Kostenbeteiligungen Dritter</b>		<b>38'035.66</b>		<b>11'500.00</b>		<b>21'794.56</b>
0220.4260.00	Rückerstattungen Dritter		25'584.00		200.00		3'567.55
1620.4260.00	Rückerstattungen Dritter		4'426.00		7'500.00		5'461.49
1620.4260.02	Rückerstattungen Gemeindeverband Trachselwald Plus		2'976.10		1'500.00		469.35
2120.4260.00	Rückerstattungen Dritter		2'259.00				2'205.00
2170.4260.00	Rückerstattungen Dritter		515.70		1'500.00		1'233.40
6150.4260.00	Rückerstattungen Dritter				100.00		6'000.00
6190.4260.01	Rückerstattungen Dritter Holzbrücke		50.00		200.00		
7101.4260.00	Rückerstattungen Dritter (ohne MWSt)						193.79
7301.4260.01	Erlöse aus Papiersammlungen		2'224.86		500.00		2'663.98
<b>43</b>	<b>Verschiedene Erträge</b>		<b>935.74</b>		<b>400.00</b>		<b>1'153.38</b>
<b>430</b>	<b>Verschiedene betriebliche Erträge</b>		<b>805.74</b>		<b>300.00</b>		<b>1'024.28</b>
<b>4309</b>	<b>Übriger betrieblicher Ertrag</b>		<b>805.74</b>		<b>300.00</b>		<b>1'024.28</b>
7201.4309.00	Übriger betrieblicher Ertrag (ohne MWSt)		0.15				161.81

## 12.3 Erfolgsrechnung nach Sachgruppen

2025

Konto	Erfolgsrechnung Sachgruppengliederung ER	Rechnung 2025		Budget 2025		Rechnung 2024	
		Aufwand	Ertrag	Aufwand	Ertrag	Aufwand	Ertrag
7301.4309.00	Übriger betrieblicher Ertrag (ohne MWSt)		138.20				44.28
8790.4309.01	Übriger betrieblicher Ertrag Autoladestation		667.39		300.00		818.19
<b>439</b>	<b>Übriger Ertrag</b>		<b>130.00</b>		<b>100.00</b>		<b>129.10</b>
<b>4390</b>	<b>Übriger Ertrag</b>		<b>130.00</b>		<b>100.00</b>		<b>129.10</b>
0220.4390.00	Übriger Ertrag		100.00				
1110.4390.00	Übriger Ertrag (Fundbüro)		30.00		100.00		40.00
7101.4390.00	Übriger Ertrag (mit MWSt)						89.10
<b>44</b>	<b>Finanzertrag</b>		<b>587'949.58</b>		<b>441'600.00</b>		<b>426'855.11</b>
<b>440</b>	<b>Zinsertrag</b>		<b>68'492.36</b>		<b>89'900.00</b>		<b>68'121.41</b>
<b>4400</b>	<b>Marktwertanpassungen Wertschriften</b>		<b>11'228.91</b>		<b>8'000.00</b>		<b>13'932.51</b>
9610.4400.00	Zinsen flüssige Mittel		11'228.91		8'000.00		13'932.51
<b>4401</b>	<b>Zinsen Forderungen und Kontokorrente</b>		<b>45'033.45</b>		<b>27'000.00</b>		<b>36'755.60</b>
9610.4401.00	Zinsen Forderungen, Kontokorrente und Verzugszinse		27.80				85.20
9610.4401.01	Verzugszinsen Steuern		45'005.65		27'000.00		36'670.40
<b>4409</b>	<b>Übrige Zinsen von Finanzvermögen</b>		<b>12'230.00</b>		<b>54'900.00</b>		<b>17'433.30</b>
1500.4409.04	kalkulatorischer Zins SF Feuerwehr		660.25		2'700.00		961.75
7101.4409.01	kalkulatorischer Zins SF Wasserversorgung		470.45				583.90
7201.4409.02	kalkulatorischer Zins SF Abwasser		10'036.75		41'400.00		14'313.65
7301.4409.03	kalkulatorischer Zins SF Abfall		855.95		3'400.00		1'268.15
7711.4409.05	kalkulatorischer Zins SF Grabunterhalt		206.60		900.00		305.85
9610.4409.01	kalkulatorischer Zins SF Wasserversorgung				6'500.00		
<b>441</b>	<b>Realisierte Gewinne FV</b>		<b>10'800.00</b>				
<b>4411</b>	<b>Gewinn aus Verkäufen von Sachanlagen FV</b>		<b>10'800.00</b>				
9630.4411.40	Verkauf Liegenschaften FV		10'800.00				
<b>442</b>	<b>Beteiligungsertrag FV</b>		<b>740.00</b>		<b>750.00</b>		<b>680.00</b>

## 12.3 Erfolgsrechnung nach Sachgruppen

2025

Konto	Erfolgsrechnung Sachgruppengliederung ER	Rechnung 2025		Budget 2025		Rechnung 2024	
		Aufwand	Ertrag	Aufwand	Ertrag	Aufwand	Ertrag
<b>4420</b>	<b>Dividenden</b>		<b>740.00</b>		<b>750.00</b>		<b>680.00</b>
9690.4420.00	Dividenden		740.00		750.00		680.00
<b>443</b>	<b>Liegenschaftenertrag FV</b>		<b>1'350.00</b>		<b>750.00</b>		<b>4'750.00</b>
<b>4430</b>	<b>Pacht- und Mietzinse Liegenschaften FV</b>		<b>1'350.00</b>		<b>750.00</b>		<b>750.00</b>
9630.4430.00	Pacht- und Mietzinse Liegenschaften FV		1'350.00		750.00		750.00
<b>4439</b>	<b>Übriger Liegenschaftsertrag FV</b>						<b>4'000.00</b>
9630.4439.01	Übriger Liegenschaftsertrag FV						4'000.00
<b>444</b>	<b>Wertberichtigungen Anlagen FV</b>		<b>164'646.00</b>				<b>140.00</b>
<b>4440</b>	<b>Marktwertanpassungen Wertschriften</b>		<b>12'646.00</b>				<b>140.00</b>
9690.4440.00	Marktwertanpassungen Wertschriften FV		12'646.00				140.00
<b>4443</b>	<b>Marktwertanpassungen Liegenschaften</b>		<b>152'000.00</b>				
9630.4443.00	Marktwertanpassungen Liegenschaften FV		152'000.00				
<b>445</b>	<b>Finanzertrag a.Darlehen u.Beteil.VV</b>		<b>8'750.00</b>		<b>8'700.00</b>		<b>8'750.00</b>
<b>4450</b>	<b>Erträge aus Darlehen VV</b>		<b>8'750.00</b>		<b>8'700.00</b>		<b>8'750.00</b>
9610.4450.00	Erträge aus Darlehen VV		8'750.00		8'700.00		8'750.00
<b>447</b>	<b>Liegenschaftenertrag VV</b>		<b>333'166.00</b>		<b>341'500.00</b>		<b>342'542.90</b>
<b>4470</b>	<b>Pacht- und Mietzinse Liegenschaften VV</b>		<b>272'260.00</b>		<b>270'700.00</b>		<b>274'110.00</b>
1620.4470.01	Pacht- und Mietzinse Liegenschaften, Werkhof Brännli		6'000.00		6'000.00		6'000.00
1620.4470.02	Pacht- und Mietzinse Liegenschaften, alle ZSA		8'260.00		6'700.00		10'110.00
5730.4470.03	Pacht- und Mietzins ehem. Schulhaus Schafhausen		258'000.00		258'000.00		258'000.00
<b>4472</b>	<b>Vergüt.für Benützungen Liegenschaften VV</b>		<b>60'906.00</b>		<b>70'800.00</b>		<b>68'432.90</b>
1500.4472.00	Mietertrag FW-Magazine Hasle + Goldbach		20'000.00		20'600.00		20'600.00
2170.4472.00	Vergütung für Benützungen Liegenschaften VV		40'906.00		50'000.00		47'616.70
7301.4472.00	Vergütung für Benützungen Liegenschaften VV				200.00		216.20

## 12.3 Erfolgsrechnung nach Sachgruppen

2025

Konto	Erfolgsrechnung Sachgruppengliederung ER	Rechnung 2025		Budget 2025		Rechnung 2024	
		Aufwand	Ertrag	Aufwand	Ertrag	Aufwand	Ertrag
<b>449</b>	<b>Übriger Finanzertrag</b>		<b>5.22</b>				<b>1'870.80</b>
<b>4499</b>	<b>Übriger Finanzertrag</b>		<b>5.22</b>				<b>1'870.80</b>
9900.4499.01	Bagatellbeträge und nicht zuteilbare Beträge		5.22				1'870.80
<b>45</b>	<b>Entnahmen Fonds u.Spezialfinanzierungen</b>		<b>168'985.19</b>		<b>173'900.00</b>		<b>172'082.16</b>
<b>451</b>	<b>Entnahmen aus Fonds u.Spez.fin.EK</b>		<b>168'985.19</b>		<b>173'900.00</b>		<b>172'082.16</b>
<b>4510</b>	<b>Entnahmen aus Spezialfinanzierungen d.EK</b>		<b>168'985.19</b>		<b>173'900.00</b>		<b>172'082.16</b>
1500.4510.07	Entnahme aus SF Feuerwehr						31'704.41
7101.4510.12	Entnahme aus SF Werterhalt Wasserversorgung		84'301.24		94'500.00		91'446.65
7201.4510.14	Entnahme aus SF Werterhalt Abwasser		41'287.75		52'800.00		36'704.40
7201.4510.15	Entnahme aus SF Werterhalt ARA mittl. Emmental		22'786.45		26'600.00		12'226.70
7900.4510.00	Entnahme SF Mehrwertabschöpfung		20'609.75				
<b>46</b>	<b>Transferertrag</b>		<b>2'605'406.43</b>		<b>2'563'150.00</b>		<b>2'558'699.20</b>
<b>460</b>	<b>Ertragsanteile</b>		<b>35'291.00</b>		<b>30'000.00</b>		<b>30'104.25</b>
<b>4600</b>	<b>Anteil an Bundeserträgen</b>		<b>34'804.35</b>		<b>30'000.00</b>		<b>30'104.25</b>
9500.4600.00	Anteil an der direkten Bundessteuer		34'804.35		30'000.00		30'104.25
<b>4602</b>	<b>Anteil an Gemeinderträgen u.Gde.verbände</b>		<b>486.65</b>				
9950.4602.00	Anteil an Gemeindeerträgen und Erträge Gemeindeverbände		486.65				
<b>461</b>	<b>Entschädigungen von Gemeinwesen</b>		<b>528'490.70</b>		<b>625'300.00</b>		<b>684'251.70</b>
<b>4611</b>	<b>Entsch. von Kantonen u. Konkordaten</b>		<b>409'107.55</b>		<b>487'500.00</b>		<b>530'530.20</b>
0220.4611.01	Entschädigung Registerführung Kirchen-und Quellensteuern		3'072.00		3'000.00		3'093.00
2130.4611.00	Lastenausgleich Lehrgelöhler		261'861.25		284'500.00		357'805.75
5451.4611.00	Entschädigung von Kanton (Betreuungsgutscheine)		144'174.30		200'000.00		169'631.45
<b>4612</b>	<b>Entsch.v.Gemeinden u.Gde.verbänden</b>		<b>119'383.15</b>		<b>137'800.00</b>		<b>153'721.50</b>
0210.4612.00	Entschädigungen von Gemeinden und Gemeindeverbänden		12'700.00				33'262.50
0220.4612.01	Entschädigung Schwellenkorporation + Verein Solarstrom		7'537.90		9'200.00		13'826.60

## 12.3 Erfolgsrechnung nach Sachgruppen

2025

Konto	Erfolgsrechnung Sachgruppengliederung ER	Rechnung 2025		Budget 2025		Rechnung 2024	
		Aufwand	Ertrag	Aufwand	Ertrag	Aufwand	Ertrag
0220.4612.16	Entschädigung von Gemeinde, interne Verrechnung von SF		53'050.00		85'600.00		62'550.00
2110.4612.03	Schulgelder von anderen Gemeinden				3'000.00		
2120.4612.03	Schulgelder von anderen Gemeinden		27'798.80		21'500.00		28'884.90
4331.4612.02	Entschädigung von Gemeinden		210.00				540.00
6150.4612.04	Entschädigungen von Gemeinden für Winterdienst		15'350.90		15'400.00		11'497.70
7301.4612.01	Entschädigung für Abfallentsorgung anderer Gemeinden		210.45		600.00		206.75
7500.4612.00	Entschädigung von Gemeinden und Verbänden (Kostenbeteiligung Schwellenkorporation)		2'525.10		2'500.00		2'953.05
<b>462</b>	<b>Finanz- und Lastenausgleich</b>		<b>1'783'672.00</b>		<b>1'682'000.00</b>		<b>1'607'624.00</b>
<b>4621</b>	<b>Finanz- u. Lastenausgl. v. Kantonen u. Konkordaten</b>		<b>674'724.00</b>		<b>614'800.00</b>		<b>585'654.00</b>
9300.4621.50	Zuschuss Mindestausstattung		512'004.00		455'500.00		426'268.00
9300.4621.60	Zuschuss geografisch-topografische Lasten		111'908.00		114'200.00		114'208.00
9300.4621.61	Zuschuss soziodemografische Lasten		50'812.00		45'100.00		45'178.00
<b>4622</b>	<b>Finanz-u. Lastenausgl. v. Gde. u. Gde. verbänden</b>		<b>1'108'948.00</b>		<b>1'067'200.00</b>		<b>1'021'970.00</b>
9300.4622.70	Zuschuss Disparitätenabbau		1'108'948.00		1'067'200.00		1'021'970.00
<b>463</b>	<b>Beiträge von Gemeinwesen und Dritten</b>		<b>257'952.73</b>		<b>225'350.00</b>		<b>236'173.95</b>
<b>4631</b>	<b>Beiträge von Kantonen u. Konkordaten</b>		<b>111'544.45</b>		<b>110'600.00</b>		<b>97'766.10</b>
1400.4631.00	Beiträge von Kantonen (u.a. Erstgespräche, Zustellungen etc.)		757.50		2'000.00		1'203.50
1400.4631.02	Beiträge Kanton für GVB Feueraufsicht		1'320.00		2'500.00		1'560.00
1620.4631.00	Beträge von Kantonen und Konkordaten Unterhalt ZSA		2'067.00		3'500.00		
2180.4631.00	Beiträge von Kantonen und Konkordaten		17'273.75		14'000.00		14'171.00
2195.4631.00	Beiträge von Kantonen und Konkordaten		50'915.00		60'000.00		51'170.00
2197.4631.00	Beiträge von Kantonen und Konkordaten		4'396.00		5'000.00		4'144.00
5310.4631.00	Beiträge von Kantonen und Konkordaten		8'133.00		7'800.00		8'120.00
5451.4631.00	Beiträge von Kantonen und Konkordaten		6'747.70				
6130.4631.03	Beiträge Kanton für Strassenlampen		10'027.75		8'800.00		10'454.10
6150.4631.00	Beiträge von Kantonen und Konkordaten		9'906.75		7'000.00		6'943.50
<b>4632</b>	<b>Beiträge von Gemeinden u. Gde. verbänden</b>		<b>8'652.85</b>		<b>13'250.00</b>		<b>7'410.00</b>
2195.4632.00	Beiträge von Gemeinden und Gemeindeverbänden		5'795.00		8'000.00		7'410.00

## 12.3 Erfolgsrechnung nach Sachgruppen

2025

Konto	Erfolgsrechnung Sachgruppengliederung ER	Rechnung 2025		Budget 2025		Rechnung 2024	
		Aufwand	Ertrag	Aufwand	Ertrag	Aufwand	Ertrag
2197.4632.01	Beiträge von Gemeinden				500.00		
3290.4632.00	Beiträge von Gemeinden und Gemeindeverbänden		591.80		200.00		
3420.4632.01	Beiträge von Gemeinden und Gemeindeverbänden				1'000.00		
6190.4632.01	Gemeindenanteil Rüegsau Holzbrücke		2'266.05		3'550.00		
<b>4635</b>	<b>Beiträge von privaten Unternehmungen</b>		<b>135'473.20</b>		<b>101'000.00</b>		<b>128'763.60</b>
3420.4635.01	Beiträge von privaten Unternehmungen		1'000.00		1'000.00		
6150.4635.00	Beiträge private Unternehmen						4'000.00
7101.4635.00	Subventionsbeiträge GVB						2'750.00
8500.4635.01	Inkonvenienzen Kiesabbau		134'473.20		100'000.00		122'013.60
<b>4636</b>	<b>Beitr.v.priv.Organisationen o.Erwerbszw.</b>		<b>2'194.63</b>				<b>1'885.00</b>
3420.4636.00	Beiträge von privaten Organisationen ohne Erwerbszweck		2'194.63				1'885.00
<b>4637</b>	<b>Beiträge von privaten Haushalten</b>		<b>87.60</b>		<b>500.00</b>		<b>349.25</b>
3420.4637.00	Beiträge von privaten Haushalten		87.60		500.00		349.25
<b>469</b>	<b>Übriger Transferertrag</b>				<b>500.00</b>		<b>545.30</b>
<b>4699</b>	<b>Rückverteilungen</b>				<b>500.00</b>		<b>545.30</b>
9710.4699.01	Rückverteilung CO2-Abgabe				500.00		545.30
<b>47</b>	<b>Durchlaufende Beiträge</b>		<b>38'590.30</b>				
<b>470</b>	<b>Durchlaufende Beiträge</b>		<b>38'590.30</b>				
<b>4707</b>	<b>Durchl. Beiträge v. priv. Haushalten</b>		<b>38'590.30</b>				
7900.4707.00	Mehrwertabschöpfung Kantonsanteil		38'590.30				
<b>48</b>	<b>Ausserordentlicher Ertrag</b>		<b>7'763.05</b>		<b>17'700.00</b>		<b>48'756.05</b>
<b>489</b>	<b>Entnahmen aus dem Eigenkapital</b>		<b>7'763.05</b>		<b>17'700.00</b>		<b>48'756.05</b>
<b>4893</b>	<b>Entnahmen aus Vorfinanzierungen des EK</b>		<b>7'763.05</b>		<b>4'100.00</b>		<b>891.05</b>
7711.4893.00	Abschluss Grabunterhalt Aufwandüberschuss (Entnahme aus VF)		7'763.05		4'100.00		891.05

**12.3 Erfolgsrechnung nach Sachgruppen**

2025

Konto	Erfolgsrechnung Sachgruppengliederung ER	Rechnung 2025		Budget 2025		Rechnung 2024	
		Aufwand	Ertrag	Aufwand	Ertrag	Aufwand	Ertrag
<b>4896</b>	<b>Entnahmen aus Neubewertungsreserven</b>				<b>13'600.00</b>		<b>47'865.00</b>
9630.4896.01	Entnahmen aus Neubewertungs- resp. Schwankungsreserven						41'861.00
9690.4896.00	Entnahmen aus Neubewertungs- resp. Schwankungsreserven						6'004.00
9950.4896.00	Entnahme aus Neubewertungsreserven				13'600.00		
<b>49</b>	<b>Interne Verrechnungen</b>		<b>12'653.50</b>		<b>28'900.00</b>		<b>13'007.45</b>
<b>491</b>	<b>Dienstleistungen</b>		<b>12'653.50</b>		<b>28'900.00</b>		<b>13'007.45</b>
<b>4910</b>	<b>Int.Verr.von Dienstleistungen</b>		<b>12'653.50</b>		<b>28'900.00</b>		<b>13'007.45</b>
0220.4910.00	Interne Verrechnung von Dienstleistungen				7'200.00		6'950.00
2190.4910.00	Interne Verrechnung von Dienstleistungen		4'900.00		13'600.00		5'700.00
6150.4910.01	Interne Verrechnung von Dienstleistungen Holzbrücke				600.00		
7300.4910.01	Interne Verrechnung Aufwandüberschuss Tierkörperentsorgung		7'753.50		7'500.00		357.45
<b>9</b>	<b>Abschlusskonten</b>	<b>1'487'971.87</b>	<b>110'146.31</b>		<b>173'550.00</b>	<b>275'715.14</b>	<b>65'251.83</b>
	Netto Aufwand		1'377'825.56				210'463.31
	Netto Ertrag			173'550.00			
<b>90</b>	<b>Abschluss Erfolgsrechnung</b>	<b>1'487'971.87</b>	<b>110'146.31</b>		<b>173'550.00</b>	<b>275'715.14</b>	<b>65'251.83</b>
<b>900</b>	<b>Abschluss Erfolgsrechnung</b>	<b>1'487'971.87</b>				<b>243'322.80</b>	
<b>9000</b>	<b>Ertragsüberschuss</b>	<b>1'487'971.87</b>				<b>243'322.80</b>	
9990.9000.00	Ertragsüberschuss	1'487'971.87				243'322.80	
<b>901</b>	<b>Abschluss SF und Fonds im EK</b>		<b>110'146.31</b>		<b>173'550.00</b>	<b>32'392.34</b>	<b>65'251.83</b>
<b>9010</b>	<b>Abschluss SF und Fonds im EK, Ertragsüberschuss</b>					<b>32'392.34</b>	
7101.9010.11	Abschluss SF Wasserversorgung, Ertragsüberschuss					32'392.34	
<b>9011</b>	<b>Abschluss SF und Fonds im EK, Aufwandüberschuss</b>		<b>110'146.31</b>		<b>173'550.00</b>		<b>65'251.83</b>
1500.9011.01	Abschluss SF Feuerwehr, Aufwandüberschuss				36'650.00		
7101.9011.11	Abschluss SF Wasserversorgung, Aufwandüberschuss		6'209.69		54'700.00		

### 12.3 Erfolgsrechnung nach Sachgruppen

2025

Konto	Erfolgsrechnung Sachgruppengliederung ER	Rechnung 2025		Budget 2025		Rechnung 2024	
		Aufwand	Ertrag	Aufwand	Ertrag	Aufwand	Ertrag
7201.9011.21	Abschluss SF Abwasser, Aufwandüberschuss		69'015.10		40'400.00		63'467.79
7301.9011.31	Abschluss SF Abfall, Aufwandüberschuss		34'921.52		41'800.00		1'784.04
	<b>Total</b>	<b>14'409'268.96</b>	<b>14'409'268.96</b>	<b>13'236'700.00</b>	<b>12'861'200.00</b>	<b>12'896'520.39</b>	<b>12'896'520.39</b>
	Netto Aufwand				375'500.00		
	<b>Gesamttotal</b>	<b>14'409'268.96</b>	<b>14'409'268.96</b>	<b>13'236'700.00</b>	<b>13'236'700.00</b>	<b>12'896'520.39</b>	<b>12'896'520.39</b>

## 12.4 Investitionsrechnung nach Funktionen

2025

Konto	Investitionsrechnung Funktionale Gliederung IR	Rechnung 2025		Budget 2025		Rechnung 2024	
		Ausgaben	Einnahmen	Aufwand	Ertrag	Aufwand	Ertrag
	<b>Total</b>	<b>1'493'145.73</b>	<b>1'493'145.73</b>	<b>2'152'300</b>	<b>120'000</b>	<b>1'485'752.08</b>	<b>1'485'752.08</b>
	Netto Aufwand				2'032'300		
<b>1</b>	<b>Öffentliche Ordnung und Sicherheit, Verteidigung</b>						<b>1'458.75</b>
	Netto Ertrag					1'458.75	
<b>14</b>	<b>Allgemeines Rechtswesen</b>						<b>1'458.75</b>
	Netto Ertrag					1'458.75	
<b>140</b>	<b>Allgemeines Rechtswesen</b>						<b>1'458.75</b>
	Netto Ertrag					1'458.75	
<b>1400</b>	<b>Allgemeines Rechtswesen</b>						<b>1'458.75</b>
1400.6310.01	Amtliche Vermessung 2020 - 2023						1'458.75
<b>2</b>	<b>Bildung</b>	<b>750'937.28</b>	<b>250.00</b>	<b>910'000</b>		<b>148'151.35</b>	
	Netto Aufwand		750'687.28		910'000		148'151.35
<b>21</b>	<b>Obligatorische Schule</b>	<b>750'937.28</b>	<b>250.00</b>	<b>910'000</b>		<b>148'151.35</b>	
	Netto Aufwand		750'687.28		910'000		148'151.35
<b>212</b>	<b>Primarstufe</b>	<b>63'675.15</b>		<b>111'500</b>			
	Netto Aufwand		63'675.15		111'500		
<b>2120</b>	<b>Primarstufe</b>	<b>63'675.15</b>		<b>111'500</b>			
2120.5060.02	Schulraumerweiterung Goldbach, Einrichtung	63'675.15		111'500			
<b>217</b>	<b>Schulliegenschaften</b>	<b>687'262.13</b>	<b>250.00</b>	<b>798'500</b>		<b>148'151.35</b>	
	Netto Aufwand		687'012.13		798'500		148'151.35
<b>2170</b>	<b>Schulliegenschaften</b>	<b>687'262.13</b>	<b>250.00</b>	<b>798'500</b>		<b>148'151.35</b>	
2170.5040.11	Schulraumerweiterung Goldbach	662'112.13		768'500		148'151.35	
2170.5040.12	Schulraumplanung	25'150.00		30'000			
2170.6350.11	Investitionsbeitrag Schulraumerweiterung Goldbach		250.00				
<b>3</b>	<b>Kultur, Sport und Freizeit, Kirche</b>	<b>1'867.65</b>	<b>1'506.15</b>	<b>200'000</b>			<b>3'165.00</b>

## 12.4 Investitionsrechnung nach Funktionen

2025

Konto	Investitionsrechnung Funktionale Gliederung IR	Rechnung 2025		Budget 2025		Rechnung 2024	
		Ausgaben	Einnahmen	Aufwand	Ertrag	Aufwand	Ertrag
	Netto Aufwand		361.50		200'000		
	Netto Ertrag					3'165.00	
<b>34</b>	<b>Sport und Freizeit</b>	<b>1'867.65</b>	<b>1'506.15</b>	<b>200'000</b>			<b>3'165.00</b>
	Netto Aufwand		361.50		200'000		
	Netto Ertrag					3'165.00	
<b>342</b>	<b>Freizeit</b>	<b>1'867.65</b>	<b>1'506.15</b>	<b>200'000</b>			<b>3'165.00</b>
	Netto Aufwand		361.50		200'000		
	Netto Ertrag					3'165.00	
<b>3420</b>	<b>Freizeit</b>	<b>1'867.65</b>	<b>1'506.15</b>	<b>200'000</b>			<b>3'165.00</b>
3420.5090.01	Sanierung Spielplatz Holzbrücke	1'867.65		200'000			
3420.6370.00	Spenden Spielplatzsanierung		1'506.15				3'165.00
<b>5</b>	<b>Soziale Sicherheit</b>	<b>5'632.75</b>				<b>173'668.00</b>	<b>43'428.00</b>
	Netto Aufwand		5'632.75				130'240.00
<b>57</b>	<b>Sozialhilfe und Asylwesen</b>	<b>5'632.75</b>				<b>173'668.00</b>	<b>43'428.00</b>
	Netto Aufwand		5'632.75				130'240.00
<b>573</b>	<b>Asylwesen</b>	<b>5'632.75</b>				<b>173'668.00</b>	<b>43'428.00</b>
	Netto Aufwand		5'632.75				130'240.00
<b>5730</b>	<b>Asylwesen</b>	<b>5'632.75</b>				<b>173'668.00</b>	<b>43'428.00</b>
5730.5040.01	Asylunterkunft Schafhausen, Ersatz Heizung und Boiler	5'632.75				173'668.00	
5730.6340.01	Beitrag Renera AG, Ersatz Heizung						43'428.00
<b>6</b>	<b>Verkehr und Nachrichtenübermittlung</b>	<b>120'696.40</b>	<b>5'000.00</b>	<b>285'000</b>		<b>326'430.10</b>	<b>29'300.00</b>
	Netto Aufwand		115'696.40		285'000		297'130.10
<b>61</b>	<b>Strassenverkehr</b>	<b>120'696.40</b>	<b>5'000.00</b>	<b>285'000</b>		<b>326'430.10</b>	<b>29'300.00</b>
	Netto Aufwand		115'696.40		285'000		297'130.10
<b>615</b>	<b>Gemeindestrassen</b>	<b>120'696.40</b>	<b>5'000.00</b>	<b>285'000</b>		<b>326'430.10</b>	<b>29'300.00</b>
	Netto Aufwand		115'696.40		285'000		297'130.10

## 12.4 Investitionsrechnung nach Funktionen

2025

Konto	Investitionsrechnung Funktionale Gliederung IR	Rechnung 2025		Budget 2025		Rechnung 2024	
		Ausgaben	Einnahmen	Aufwand	Ertrag	Aufwand	Ertrag
<b>6150</b>	<b>Gemeindestrassen</b>	<b>120'696.40</b>	<b>5'000.00</b>	<b>285'000</b>		<b>326'430.10</b>	<b>29'300.00</b>
6150.5010.03	Massnahmen für Umsetzung Verkehrskonzept			100'000			
6150.5010.12	Sanierung Zufahrt Schluecht	6'608.35					
6150.5010.25	Heidmoos (100)			45'000			
6150.5010.27	Sanierung Biembachstrasse					11'385.15	
6150.5010.42	Krümpenstutz, Goldbach - Stützmauersanierung					160'102.95	
6150.5010.43	Sicherung Zufahrt Moosacker	47'333.40		90'000			
6150.5010.44	Verbreiterung Einmündung Emmenstrasse zur Kalchofenstrasse	5'592.10				3'423.00	
6150.5010.45	Sanierungsarbeiten Aeschbachstrasse, Färrach und Kleinegg	15'074.65				88'343.70	
6150.5010.46	Obergraben			50'000			
6150.5010.47	Thalgraben, Strassensanierung bei Sägerei					63'175.30	
6150.5010.48	Staldenweid, Strassensanierung	46'087.90					
6150.6300.45	Investitionsbeitrag Bund Sanierungsarbeiten Aeschbachstrasse, Färrach und Kleinegg		2'500.00				14'650.00
6150.6310.45	Investitionsbeitrag Kanton Sanierungsarbeiten Aeschbachstrasse, Färrach und Kleinegg		2'500.00				14'650.00
<b>7</b>	<b>Umweltschutz und Raumordnung</b>	<b>563'436.28</b>	<b>43'819.22</b>	<b>757'300</b>	<b>120'000</b>	<b>748'900.88</b>	<b>11'250.00</b>
	Netto Aufwand		519'617.06		637'300		737'650.88
<b>71</b>	<b>Wasserversorgung</b>	<b>379'362.72</b>		<b>530'000</b>	<b>12'000</b>	<b>247'384.93</b>	<b>6'250.00</b>
	Netto Aufwand		379'362.72		518'000		241'134.93
<b>710</b>	<b>Wasserversorgung</b>	<b>379'362.72</b>		<b>530'000</b>	<b>12'000</b>	<b>247'384.93</b>	<b>6'250.00</b>
	Netto Aufwand		379'362.72		518'000		241'134.93
<b>7101</b>	<b>Wasserversorgung (Gemeindebetrieb)</b>	<b>379'362.72</b>		<b>530'000</b>	<b>12'000</b>	<b>247'384.93</b>	<b>6'250.00</b>
7101.5031.04	Ersatz Leitung Tschamerie	156'241.45		480'000			
7101.5031.09	Ersatz Leitung Rössli Schafhausen - Stockackerrain					22'607.05	
7101.5031.10	Reservoir Nollen - Sanierung Quelfassungen					41'804.20	
7101.5031.16	Anschlussleitung an Grundwasserpumpwerk Gomerkinden	200.00		50'000			
7101.5031.18	Ersatz Leitung Riefershäusern - Thalgrabenstrasse	1'006.97				394.70	
7101.5031.21	Ersatz und Ergänzung Steuerung Wasserversorgung					33'585.23	
7101.5031.22	Ersatz Leitung Rössli Schafhausen - Bahnübergang					148'993.75	
7101.5031.23	Ersatz Leitung Dorfstrasse 19 bis Brünliweg	60'577.55					
7101.5670.00	Beitrag Erschliessung alte Parketti (Wasserversorgung)	161'336.75					

## 12.4 Investitionsrechnung nach Funktionen

2025

Konto	Investitionsrechnung Funktionale Gliederung IR	Rechnung 2025		Budget 2025		Rechnung 2024	
		Ausgaben	Einnahmen	Aufwand	Ertrag	Aufwand	Ertrag
7101.6310.02	Investitionsbeitrag Kanton Ersatz und Ergänzung Steuerung Wasserversorgung						250.00
7101.6310.12	Investitionsbeitrag Kanton Ersatzleitung Tschamerie				12'000		
7101.6310.19	Investitionsbeitrag Kanton Ersatz Leitung Rössli Schafhausen - Bahnübergang						6'000.00
<b>72</b>	<b>Abwasserentsorgung</b>	<b>180'383.61</b>	<b>11'796.20</b>	<b>107'300</b>		<b>235'971.00</b>	
	Netto Aufwand		168'587.41		107'300		235'971.00
<b>720</b>	<b>Abwasserentsorgung</b>	<b>180'383.61</b>	<b>11'796.20</b>	<b>107'300</b>		<b>235'971.00</b>	
	Netto Aufwand		168'587.41		107'300		235'971.00
<b>7201</b>	<b>Abwasserentsorgung (Gemeindebetrieb)</b>	<b>180'383.61</b>	<b>11'796.20</b>	<b>107'300</b>		<b>235'971.00</b>	
7201.5032.06	Kanalfernsehen ab 2024	16'929.37				112'332.25	
7201.5032.08	Umlegung Abwasserleitung Kalchhofenstrasse 22	22'014.85				20'000.00	
7201.5032.09	Emmenaukanal Sanierung			20'000			
7201.5292.01	Nachführung GEP (generelle Entwässerungsplanung)			70'000		4'747.40	
7201.5620.01	ARAmE Sanierung Heizinfrastruktur					40'034.95	
7201.5620.02	ARAmE Ersatz IT-Infrastruktur					8'088.55	
7201.5620.03	ARAmE Landkauf					6'900.85	
7201.5620.10	ARAmE Regenbecken- Verbauung Auslauf RSW/Eindolung			1'900			
7201.5620.14	ARAmE Einbau Notstromaggregat	5'713.54				35'195.25	
7201.5620.15	ARAmE Ersatz EMSRL	13'941.80		15'400		7'019.90	
7201.5620.16	ARAmE Sanierung Pumpwerk	32'119.70				1'651.85	
7201.5670.00	Beitrag Erschliessung alte Parketti (Abwasser)	89'664.35					
7201.6320.01	Investitionsbeiträge Gemeinden Kanalfernsehen 2024		11'796.20				
<b>77</b>	<b>Übriger Umweltschutz</b>		<b>32'023.02</b>			<b>255'271.15</b>	<b>5'000.00</b>
	Netto Aufwand						250'271.15
	Netto Ertrag	32'023.02					
<b>771</b>	<b>Friedhof und Bestattung</b>		<b>32'023.02</b>			<b>255'271.15</b>	<b>5'000.00</b>
	Netto Aufwand						250'271.15
	Netto Ertrag	32'023.02					
<b>7710</b>	<b>Friedhof und Bestattung allgemein</b>		<b>32'023.02</b>			<b>255'271.15</b>	<b>5'000.00</b>
7710.5040.00	Neugestaltung Friedhofanlage					255'271.15	

## 12.4 Investitionsrechnung nach Funktionen

2025

Konto	Investitionsrechnung Funktionale Gliederung IR	Rechnung 2025		Budget 2025		Rechnung 2024	
		Ausgaben	Einnahmen	Aufwand	Ertrag	Aufwand	Ertrag
7710.6320.01	Beiträge Neugestaltung Friedhofanlage		32'023.02				5'000.00
<b>79</b>	<b>Raumordnung</b>	<b>3'689.95</b>		<b>120'000</b>	<b>108'000</b>	<b>10'273.80</b>	
	Netto Aufwand		3'689.95		12'000		10'273.80
<b>790</b>	<b>Raumordnung</b>	<b>3'689.95</b>		<b>120'000</b>	<b>108'000</b>	<b>10'273.80</b>	
	Netto Aufwand		3'689.95		12'000		10'273.80
<b>7900</b>	<b>Raumordnung allgemein</b>	<b>3'689.95</b>		<b>120'000</b>	<b>108'000</b>	<b>10'273.80</b>	
7900.5290.00	Ortsplanungsrevision 2017 - 2023	3'689.95				10'273.80	
7900.5290.01	Erarbeitung Naturgefahrenkarte			120'000			
7900.6310.01	Investitionsbeitrag Kanton Naturgefahrenkarte				108'000		
<b>9</b>	<b>Finanzen und Steuern</b>	<b>50'575.37</b>	<b>1'442'570.36</b>			<b>88'601.75</b>	<b>1'397'150.33</b>
	Netto Ertrag	1'391'994.99				1'308'548.58	
<b>99</b>	<b>Nicht aufgeteilte Posten</b>	<b>50'575.37</b>	<b>1'442'570.36</b>			<b>88'601.75</b>	<b>1'397'150.33</b>
	Netto Ertrag	1'391'994.99				1'308'548.58	
<b>999</b>	<b>Abschluss</b>	<b>50'575.37</b>	<b>1'442'570.36</b>			<b>88'601.75</b>	<b>1'397'150.33</b>
	Netto Ertrag	1'391'994.99				1'308'548.58	
<b>9990</b>	<b>Abschluss</b>	<b>50'575.37</b>	<b>1'442'570.36</b>			<b>88'601.75</b>	<b>1'397'150.33</b>
9990.5900.00	Abschluss Passivierte Einnahmen allg. HH	38'779.17				82'351.75	
9990.5900.01	Abschluss Passivierte Einnahmen Wasserversorgung	11'796.20				6'250.00	
9990.6900.00	Abschluss Aktivierte Ausgaben allg.HH		879'134.08				903'520.60
9990.6900.01	Abschluss Aktivierte Ausgaben Wasserversorgung		379'362.72				247'384.93
9990.6900.02	Abschluss Aktivierte Ausgaben Abwasser		163'454.24				118'891.35
9990.6900.10	Abschluss Aktivierte Ausgaben Immaterielle Anlagen		3'689.95				10'273.80
9990.6900.12	Abschluss Aktivierte Ausgaben Immaterielle Anlagen Abwasser		16'929.37				117'079.65

## 12.5 Investitionsrechnung nach Sachgruppen

2025

Konto	Investitionsrechnung Sachgruppengliederung IR	Rechnung 2025		Budget 2025		Rechnung 2024	
		Ausgaben	Einnahmen	Aufwand	Ertrag	Aufwand	Ertrag
	<b>Total</b>	<b>1'493'145.73</b>	<b>1'493'145.73</b>	<b>2'152'300</b>	<b>120'000</b>	<b>1'485'752.08</b>	<b>1'485'752.08</b>
	Netto Aufwand				2'032'300		
<b>5</b>	<b>Investitionsausgaben</b>	<b>1'493'145.73</b>		<b>2'152'300</b>		<b>1'485'752.08</b>	
	Netto Aufwand		1'493'145.73		2'152'300		1'485'752.08
<b>50</b>	<b>Sachanlagen</b>	<b>1'136'104.27</b>		<b>1'945'000</b>		<b>1'283'237.78</b>	
<b>501</b>	<b>Strassen/Verkehrswege</b>	<b>120'696.40</b>		<b>285'000</b>		<b>326'430.10</b>	
<b>5010</b>	<b>Strassen/Verkehrswege</b>	<b>120'696.40</b>		<b>285'000</b>		<b>326'430.10</b>	
6150.5010.03	Massnahmen für Umsetzung Verkehrskonzept			100'000			
6150.5010.12	Sanierung Zufahrt Schluecht	6'608.35					
6150.5010.25	Heidmoos (100)			45'000			
6150.5010.27	Sanierung Biembachstrasse					11'385.15	
6150.5010.42	Krümpenstutz, Goldbach - Stützmauersanierung					160'102.95	
6150.5010.43	Sicherung Zufahrt Moosacker	47'333.40		90'000			
6150.5010.44	Verbreiterung Einmündung Emmenstrasse zur Kalchofenstrasse	5'592.10				3'423.00	
6150.5010.45	Sanierungsarbeiten Aeschbachstrasse, Färrach und Kleinegg	15'074.65				88'343.70	
6150.5010.46	Obergraben			50'000			
6150.5010.47	Thalgraben, Strassensanierung bei Sägerei					63'175.30	
6150.5010.48	Staldenweid, Strassensanierung	46'087.90					
<b>503</b>	<b>Übriger Tiefbau</b>	<b>256'970.19</b>		<b>550'000</b>		<b>379'717.18</b>	
<b>5031</b>	<b>Tiefbauten Wasserversorgung</b>	<b>218'025.97</b>		<b>530'000</b>		<b>247'384.93</b>	
7101.5031.04	Ersatz Leitung Tschamerie	156'241.45		480'000			
7101.5031.09	Ersatz Leitung Rössli Schafhausen - Stockackerrain					22'607.05	
7101.5031.10	Reservoir Nollen - Sanierung Quelfassungen					41'804.20	
7101.5031.16	Anschlussleitung an Grundwasserpumpwerk Gomerkinden	200.00		50'000			
7101.5031.18	Ersatz Leitung Riefershäusern - Thalgrabenstrasse	1'006.97				394.70	
7101.5031.21	Ersatz und Ergänzung Steuerung Wasserversorgung					33'585.23	
7101.5031.22	Ersatz Leitung Rössli Schafhausen - Bahnübergang					148'993.75	
7101.5031.23	Ersatz Leitung Dorfstrasse 19 bis Brünliweg	60'577.55					

**12.5 Investitionsrechnung nach Sachgruppen**

2025

Konto	Investitionsrechnung Sachgruppengliederung IR	Rechnung 2025		Budget 2025		Rechnung 2024	
		Ausgaben	Einnahmen	Aufwand	Ertrag	Aufwand	Ertrag
<b>5032</b>	<b>Tiefbauten Abwasserentsorgung</b>	<b>38'944.22</b>		<b>20'000</b>		<b>132'332.25</b>	
7201.5032.06	Kanalfernsehen ab 2024	16'929.37				112'332.25	
7201.5032.08	Umlegung Abwasserleitung Kalchhofenstrasse 22	22'014.85				20'000.00	
7201.5032.09	Emmenaukanal Sanierung			20'000			
<b>504</b>	<b>Hochbauten</b>	<b>692'894.88</b>		<b>798'500</b>		<b>577'090.50</b>	
<b>5040</b>	<b>Hochbauten</b>	<b>692'894.88</b>		<b>798'500</b>		<b>577'090.50</b>	
2170.5040.11	Schulraumerweiterung Goldbach	662'112.13		768'500		148'151.35	
2170.5040.12	Schulraumplanung	25'150.00		30'000			
5730.5040.01	Asylunterkunft Schafhausen, Ersatz Heizung und Boiler	5'632.75				173'668.00	
7710.5040.00	Neugestaltung Friedhofanlage					255'271.15	
<b>506</b>	<b>Mobilien</b>	<b>63'675.15</b>		<b>111'500</b>			
<b>5060</b>	<b>Mobilien</b>	<b>63'675.15</b>		<b>111'500</b>			
2120.5060.02	Schulraumerweiterung Goldbach, Einrichtung	63'675.15		111'500			
<b>509</b>	<b>Übrige Sachanlagen</b>	<b>1'867.65</b>		<b>200'000</b>			
<b>5090</b>	<b>Übrige Sachanlagen</b>	<b>1'867.65</b>		<b>200'000</b>			
3420.5090.01	Sanierung Spielplatz Holzbrücke	1'867.65		200'000			
<b>52</b>	<b>Immaterielle Anlagen</b>	<b>3'689.95</b>		<b>190'000</b>		<b>15'021.20</b>	
<b>529</b>	<b>Übrige immaterielle Anlagen</b>	<b>3'689.95</b>		<b>190'000</b>		<b>15'021.20</b>	
<b>5290</b>	<b>Übrige immaterielle Anlagen</b>	<b>3'689.95</b>		<b>120'000</b>		<b>10'273.80</b>	
7900.5290.00	Ortsplanungsrevision 2017 - 2023	3'689.95				10'273.80	
7900.5290.01	Erarbeitung Naturgefahrenkarte			120'000			
<b>5292</b>	<b>Abwasserentsorgung</b>			<b>70'000</b>		<b>4'747.40</b>	
7201.5292.01	Nachführung GEP (generelle Entwässerungsplanung)			70'000		4'747.40	
<b>56</b>	<b>Eigene Investitionsbeiträge</b>	<b>302'776.14</b>		<b>17'300</b>		<b>98'891.35</b>	

**12.5 Investitionsrechnung nach Sachgruppen**

2025

Konto	Investitionsrechnung Sachgruppengliederung IR	Rechnung 2025		Budget 2025		Rechnung 2024	
		Ausgaben	Einnahmen	Aufwand	Ertrag	Aufwand	Ertrag
<b>562</b>	<b>Gemeinden und Gemeindeverbände</b>	<b>51'775.04</b>		<b>17'300</b>		<b>98'891.35</b>	
<b>5620</b>	<b>Inv.beiträge Gemeinden u.Gde.verbänden</b>	<b>51'775.04</b>		<b>17'300</b>		<b>98'891.35</b>	
7201.5620.01	ARAmE Sanierung Heizinfrastruktur					40'034.95	
7201.5620.02	ARAmE Ersatz IT-Infrastruktur					8'088.55	
7201.5620.03	ARAmE Landkauf					6'900.85	
7201.5620.10	ARAmE Regenbecken- Verbauung Auslauf RSW/Eindolung			1'900			
7201.5620.14	ARAmE Einbau Notstromaggregat	5'713.54				35'195.25	
7201.5620.15	ARAmE Ersatz EMSRL	13'941.80		15'400		7'019.90	
7201.5620.16	ARAmE Sanierung Pumpwerk	32'119.70				1'651.85	
<b>567</b>	<b>Private Haushalte</b>	<b>251'001.10</b>					
<b>5670</b>	<b>Investitionsbeiträge an private Haushalte</b>	<b>251'001.10</b>					
7101.5670.00	Beitrag Erschliessung alte Parketti (Wasserversorgung)	161'336.75					
7201.5670.00	Beitrag Erschliessung alte Parketti (Abwasser)	89'664.35					
<b>59</b>	<b>Übertrag an Bilanz</b>	<b>50'575.37</b>				<b>88'601.75</b>	
<b>590</b>	<b>Passivierungen</b>	<b>50'575.37</b>				<b>88'601.75</b>	
<b>5900</b>	<b>Passivierte Einnahmen</b>	<b>50'575.37</b>				<b>88'601.75</b>	
9990.5900.00	Abschluss Passivierte Einnahmen allg. HH	38'779.17				82'351.75	
9990.5900.01	Abschluss Passivierte Einnahmen Wasserversorgung	11'796.20				6'250.00	
<b>6</b>	<b>Investitionseinnahmen</b>		<b>1'493'145.73</b>		<b>120'000</b>		<b>1'485'752.08</b>
	Netto Ertrag	1'493'145.73		120'000		1'485'752.08	
<b>63</b>	<b>Investitionsbeiträge f.eigene Rechnung</b>		<b>50'575.37</b>		<b>120'000</b>		<b>88'601.75</b>
<b>630</b>	<b>Bund</b>		<b>2'500.00</b>				<b>14'650.00</b>
<b>6300</b>	<b>Investitionsbeiträge vom Bund</b>		<b>2'500.00</b>				<b>14'650.00</b>
6150.6300.45	Investitionsbeitrag Bund Sanierungsarbeiten Aeschbachstrasse, Färrach und Kleinegg		2'500.00				14'650.00

## 12.5 Investitionsrechnung nach Sachgruppen

2025

Konto	Investitionsrechnung Sachgruppengliederung IR	Rechnung 2025		Budget 2025		Rechnung 2024	
		Ausgaben	Einnahmen	Aufwand	Ertrag	Aufwand	Ertrag
<b>631</b>	<b>Kantone und Konkordate</b>		<b>2'500.00</b>		<b>120'000</b>		<b>22'358.75</b>
<b>6310</b>	<b>Investitionsbeiträge von Kantonen u.Konkordaten</b>		<b>2'500.00</b>		<b>120'000</b>		<b>22'358.75</b>
1400.6310.01	Amtliche Vermessung 2020 - 2023						1'458.75
6150.6310.45	Investitionsbeitrag Kanton Sanierungsarbeiten Aeschbachstrasse, Färrach und Kleinegg		2'500.00				14'650.00
7101.6310.02	Investitionsbeitrag Kanton Ersatz und Ergänzung Steuerung Wasserversorgung						250.00
7101.6310.12	Investitionsbeitrag Kanton Ersatzleitung Tschamerie				12'000		
7101.6310.19	Investitionsbeitrag Kanton Ersatz Leitung Rössli Schafhausen - Bahnübergang						6'000.00
7900.6310.01	Investitionsbeitrag Kanton Naturgefahrenkarte				108'000		
<b>632</b>	<b>Gemeinden und Gemeindeverbände</b>		<b>43'819.22</b>				<b>5'000.00</b>
<b>6320</b>	<b>Inv.beiträge von Gemeinden &amp; Gde.verbände</b>		<b>43'819.22</b>				<b>5'000.00</b>
7201.6320.01	Investitionsbeiträge Gemeinden Kanalfernsehen 2024		11'796.20				
7710.6320.01	Beiträge Neugestaltung Friedhofanlage		32'023.02				5'000.00
<b>634</b>	<b>Öffentliche Unternehmungen</b>						<b>43'428.00</b>
<b>6340</b>	<b>Inv.beiträge von öff.Unternehmungen</b>						<b>43'428.00</b>
5730.6340.01	Beitrag Renera AG, Ersatz Heizung						43'428.00
<b>635</b>	<b>Private Unternehmungen</b>		<b>250.00</b>				
<b>6350</b>	<b>Investitionsbeiträge privaten Unternehmungen</b>		<b>250.00</b>				
2170.6350.11	Investitionsbeitrag Schulraumerweiterung Goldbach		250.00				
<b>637</b>	<b>Private Haushalte</b>		<b>1'506.15</b>				<b>3'165.00</b>
<b>6370</b>	<b>Investitionsbeiträge private Haushalte</b>		<b>1'506.15</b>				<b>3'165.00</b>
3420.6370.00	Spenden Spielplatzsanierung		1'506.15				3'165.00
<b>69</b>	<b>Übertrag an Bilanz</b>		<b>1'442'570.36</b>				<b>1'397'150.33</b>
<b>690</b>	<b>Aktivierungen</b>		<b>1'442'570.36</b>				<b>1'397'150.33</b>

## 12.5 Investitionsrechnung nach Sachgruppen

2025

Konto	Investitionsrechnung Sachgruppengliederung IR	Rechnung 2025		Budget 2025		Rechnung 2024	
		Ausgaben	Einnahmen	Aufwand	Ertrag	Aufwand	Ertrag
<b>6900</b>	<b>Aktivierete Ausgaben</b>		<b>1'442'570.36</b>				<b>1'397'150.33</b>
9990.6900.00	Abschluss Aktivierete Ausgaben allg.HH		879'134.08				903'520.60
9990.6900.01	Abschluss Aktivierete Ausgaben Wasserversorgung		379'362.72				247'384.93
9990.6900.02	Abschluss Aktivierete Ausgaben Abwasser		163'454.24				118'891.35
9990.6900.10	Abschluss Aktivierete Ausgaben Immaterielle Anlagen		3'689.95				10'273.80
9990.6900.12	Abschluss Aktivierete Ausgaben Immaterielle Anlagen Abwasser		16'929.37				117'079.65